

Открытое акционерное общество
«Уралкалий»

**Пояснительная записка
к годовому отчету
за 2009 год**

г. Березники, Пермский край

Содержание

Введение	3
Финансово-хозяйственная деятельность Общества. Характеристика деятельности Общества за отчетный год	5
Анализ состояния рынков сбыта и отгрузки продукции	6
Капитальные вложения	7
Анализ использования основных средств и материальных ресурсов за 2008 - 2009 годы	8
Затраты на производство и реализацию продукции, товаров, работ, услуг	11
Труд и заработная плата	12
Пояснения к бухгалтерской отчетности	12
Структура бухгалтерского баланса	22
Основные показатели финансовой деятельности ОАО «Уралкалий»	24
Оценка структуры баланса и финансовой устойчивости ОАО «Уралкалий»	28
Информация о событиях после отчетной даты и условных фактах хозяйственной деятельности	30
Гарантии, поручительства и другие виды обеспечений, выданные третьим лицам	32
Информация по прекращаемой деятельности	32
Информация об изменениях оценочных значений	32
Планируемое развитие Общества	33
Корпоративные действия	33
Информация о деятельности Совета директоров Общества	37
Информация о деятельности ревизионной комиссии	39
Информация о наличии службы внутреннего аудита	40
Информация о связанных сторонах на 31.12.2009г.	41
Сведения по операциям со связанными сторонами в 2009 году	49
Долгосрочные финансовые вложения и их движение за 2009 год	51
Выпуски ценных бумаг ОАО «Уралкалий»	53
Показатели рыночной активности предприятия за 2008-2009 гг.	55

Введение

Данные о фирменном наименовании Общества

Полное фирменное наименование: Открытое акционерное общество «Уралкалий»

Сокращенное наименование общества: ОАО «Уралкалий»

Место нахождения и почтовый адрес

Место нахождения и почтовый адрес: Российская Федерация, 618426, Пермский край, г.Березники, ул. Пятилетки, 63

Телефон: (3424) 29-60-03, 29-60-20

Факс: (3424) 26-02-95, 26-01-97

Сведения о государственной регистрации Общества

Данные свидетельства о государственной регистрации юридического лица:

Дата государственной регистрации: 14.10.1992 г.

Регистрационный номер: 1128

Наименование органа, осуществившего регистрацию: Администрация г. Березники, Пермской области

Учетный номер - 2-319

Данные свидетельства о внесении записи в Единый государственный реестр юридических лиц:

Дата регистрации: 11.09.2002 г.

Основной государственный регистрационный номер: 1025901702188

Наименование регистрирующего органа: Межрайонная инспекция Министерства Российской Федерации по налогам и сборам № 2 по Пермской области и Коми-Пермяцкому автономному округу

Идентификационный номер налогоплательщика

5911029807

Сведения о руководителях

Баумгертнер Владислав Артурович - генеральный директор ОАО «Уралкалий»
Телефон: (3424) 29-60-79, факс: (3424) 29-61-52

Зотова Светлана Григорьевна - главный бухгалтер ОАО «Уралкалий»
Телефон: (3424) 29-60-87, факс: (3424) 29-69-09

Сведения об уставном капитале

Уставный капитал Общества составляет 1 062 195 тысяч рублей. Уставный капитал Общества состоит из 2 124 390 000 штук обыкновенных именных акций номинальной стоимостью 0,5 рубля каждая

Информация об аудиторе Общества

Полное фирменное наименование: Общество с ограниченной ответственностью Аудиторская фирма «Бухгалтерские Аудиторские Традиции - аудит»

Сокращенное фирменное наименование: ООО Аудиторская фирма «БАТ-аудит»

Место нахождения: Россия, 614000, г. Пермь, ул. Газеты «Звезда», 46, офис 2

Тел.: (342) 2 44-19-20 факс: (342) 2 44-08-68

Адрес электронной почты: info@bat-audit.ru

Государственная регистрация: Свидетельство № 3788 от 02.12.1997г., ОГРН 1025900520513.

Сведения о членстве аудитора: Член НП "Российская Коллегия Аудиторов", саморегулируемой организации аудиторов, ОРНЗ 10205026931, свидетельство № 0475-ю от 26.05.2006г.

Информация о реестродержателе Общества

Полное фирменное наименование общества: Закрытое акционерное общество "Регистратор Интрако"

Сокращенное фирменное наименование: ЗАО "Регистратор Интрако"

Место нахождения: Российская Федерация, 614990, г. Пермь, ул. Ленина, 64

Тел/факс: (342) 233-01-64; 233-01-63

Адрес электронной почты: root@intraco.ru

Данные о лицензиях: лицензия на осуществление деятельности по ведению реестра № 10-000-1-00272

Дата выдачи: 24.12.2002 г.

Срок действия: без ограничения срока действия

Орган, выдавший лицензию: Федеральная служба по финансовым рынкам

Финансово-хозяйственная деятельность Общества. Характеристика деятельности Общества за отчетный год

Основные виды производственной, коммерческой и инвестиционной деятельности Общества

Общество создано в целях обеспечения потребительского рынка продукцией, товарами и услугами, а также получения прибыли в интересах акционеров.

Для достижения своих целей Общество осуществляет следующие виды деятельности:

- производство калийных удобрений и прочих продуктов основной химии;
- внешнеэкономическую деятельность, в том числе экспортно-импортных операции;
- торгово-закупочную деятельность;
- инвестиционную деятельность;
- другие виды деятельности.

Производство продукции ОАО "Уралкалий"

Открытое акционерное общество "Уралкалий" является одним из крупнейших мировых производителей минеральных удобрений.

Компания разрабатывает Верхнекамское месторождение калийно-магниевых солей, которое по величине является вторым в мире. Минеральный состав промышленных пластов: сильвинит, галит, карналлит с некоторым количеством карбонатов и сульфатов кальция и глинистых минералов.

Основным видом продукции ОАО «Уралкалий» является хлористый калий, который используется как удобрение для прямого внесения в почву и как сырье при производстве сложных удобрений. Кроме того, хлористый калий используется в других промышленных целях: в химической, нефтехимической, пищевой, фармацевтической, атомной и других отраслях. Хлористый калий имеет большое значение для сельского хозяйства: кроме повышения урожайности, он значительно улучшает качественные характеристики выращиваемых культур. Это повышение сопротивляемости растений заболеваниям, увеличение стойкости плодов при хранении и транспортировке, улучшение вкусовых характеристик плодов.

Производство продукции в 2008-2009гг.

ТЫС. ТН.

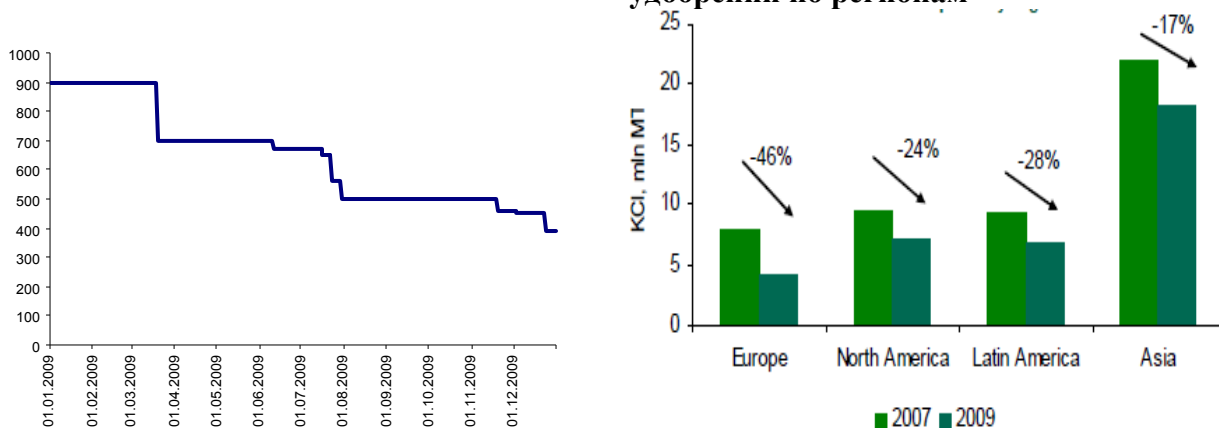
Наименование продукта	Ед. изм	2008 год	2009 год	отклонение 2009/2008, +/-	% к 2008 году
Калий хлористый (товарный), в т.ч.	тыс.т.	4 792,9	2 621,4	-2 171,6	54,7
<i>галургический</i>	<i>тыс.т.</i>	<i>1 599,1</i>	<i>1 004,8</i>	<i>-594,2</i>	<i>62,8</i>
<i>флотационный</i>	<i>тыс.т.</i>	<i>2 040,2</i>	<i>925,8</i>	<i>-1 114,4</i>	<i>45,4</i>
<i>гранулированный</i>	<i>тыс.т.</i>	<i>1 153,6</i>	<i>690,7</i>	<i>-462,9</i>	<i>59,9</i>

Анализ состояния рынков сбыта и отгрузки продукции

2009 год характеризовался тем, что в условиях неопределенности потребители калия практически во всем мире предпочитали расходовать складские запасы, отказываясь от новых закупок. Также многие сельхозпроизводители приняли решение снизить потребление удобрений из-за непредсказуемости цен как на сельскохозяйственную продукцию, так и на сами удобрения. В результате продажи в мировой калийной индустрии сократились на 40%¹ по сравнению с 2008 годом и составили 32,5 млн тонн хлористого калия (наиболее низкий уровень с 1995 года).

Особенно падение спроса затронуло регионы с исторически высокой культурой земледелия, которые имеют высокий запас питательных веществ в почвах – это, в первую очередь, Западная Европа и Северная Америка, где потребление калия снизилось на 24% и 46% соответственно по сравнению с 2008 годом. Под влиянием низкого спроса, цена на калийные удобрения снизилась с 420 долл США FOB Ванкувер до 320 долл США FOB Ванкувер за тонну в декабре 2009 года².

Цены на калийные удобрения, US\$ / MT Общий объем потребления калийных удобрений по регионам



В 2009 году в компании «Уралкалий» работали два рудника и пять обогатительных фабрик, включая фабрику по производству карналлита. Производственная мощность компании в 2009 году была 5,5 млн тонн хлористого калия, однако из-за падения спроса на удобрения на мировом рынке производство было загружено всего на 48%. В результате годовой выпуск продукции компании составил чуть более 2,6 млн тонн.

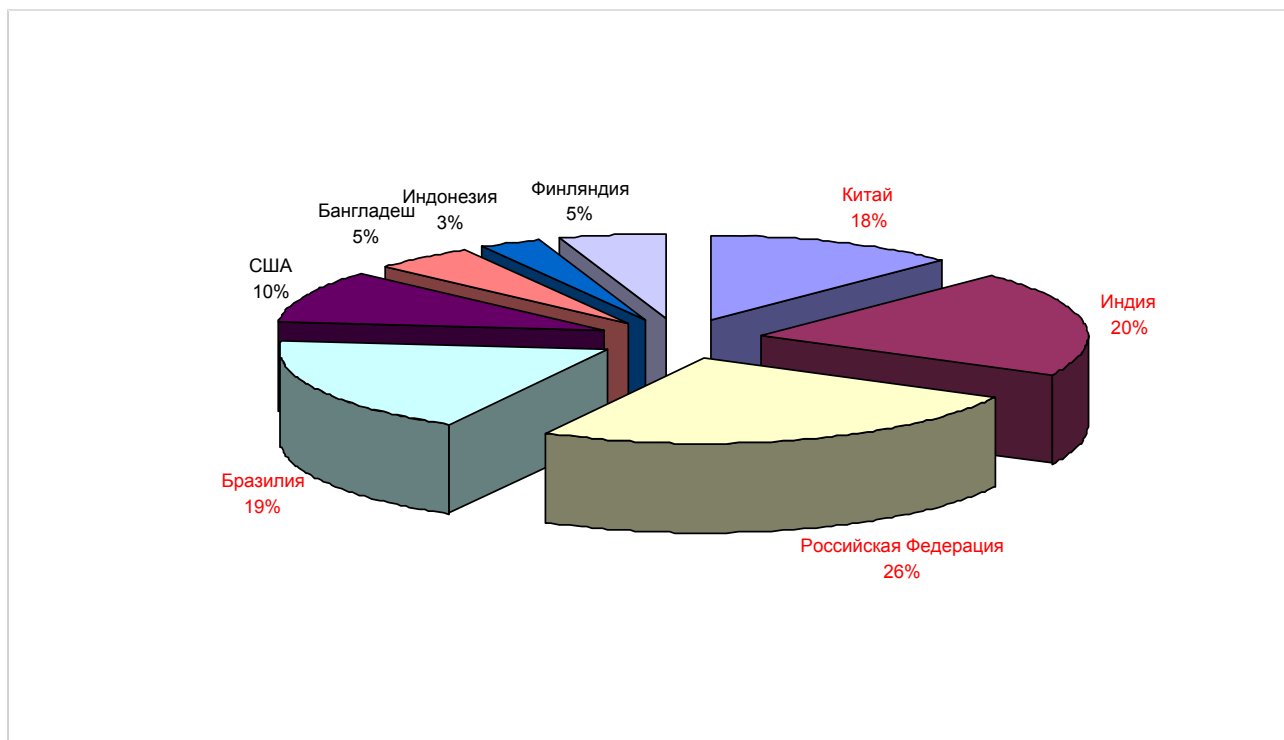
Общий объем продаж калийных удобрений ОАО «Уралкалий» в 2009 году составил 2,457 млн. тонн, что на 49,6% ниже объема продаж 2008 года (4,878 млн.тонн). Доля экспорта в общем объеме продаж в 2009 году составила около 75%, при том что в течение последних четырех лет доля экспорта стабильно составляла 90%.

Продукция ОАО «Уралкалий» поставляется на рынок более 20 стран мира. Основными странами-потребителями являются Бразилия, Россия, Индия, Китай (страны БРИК). Доля стран БРИК в общем объеме продаж ОАО «Уралкалий» в 2009 году составляет 83%, так же в 2009 году существенную долю в объеме продаж ОАО «Уралкалий» занимали рынки таких стран как США, Бангладеш, Финляндия, Индонезия.

Рынки Бразилии, России, Индии, Юго-Восточной Азии и Китая компания рассматривает как приоритетные. Поставки хлористого калия в эти страны составляют основную долю поставок «Уралкалия»

¹ Fertecon, Jan 2010

² Bloomberg



В 2009 году снижение платежеспособного спроса на калийные удобрения на основных зарубежных рынках позволило «Уралкалию» увеличить объем поставок на российский рынок. Основными потребителями продукции компании на внутреннем рынке являются производители сложных удобрений и сельхозпроизводители

Капитальные вложения

За 2009 год Обществом были осуществлены инвестиции в сумме 12 872 537 тыс.руб., преимущественно направленные на поддержание и развитие основного производства.

Основными объектами инвестирования в развитие производства стали следующие проекты:

- увеличение мощности БКПРУ-4 с 1,3 до 3млн.т с 2012г, включая:
- развитие обогатительного комплекса
- увеличение мощности подъемов рудника
- увеличение мощности подземного комплекса рудника
- проектирование Усть-Яйвинского рудника, проведение комплекса подготовительных и изыскательских работ
- увеличение мощности подъемов рудника БКПРУ-2
- увеличение мощности отделений грануляции БКПРУ-2 и 3
- энергопрограмма – размещение энергоисточников по выработке электро- и теплоэнергии на БКПРУ-4

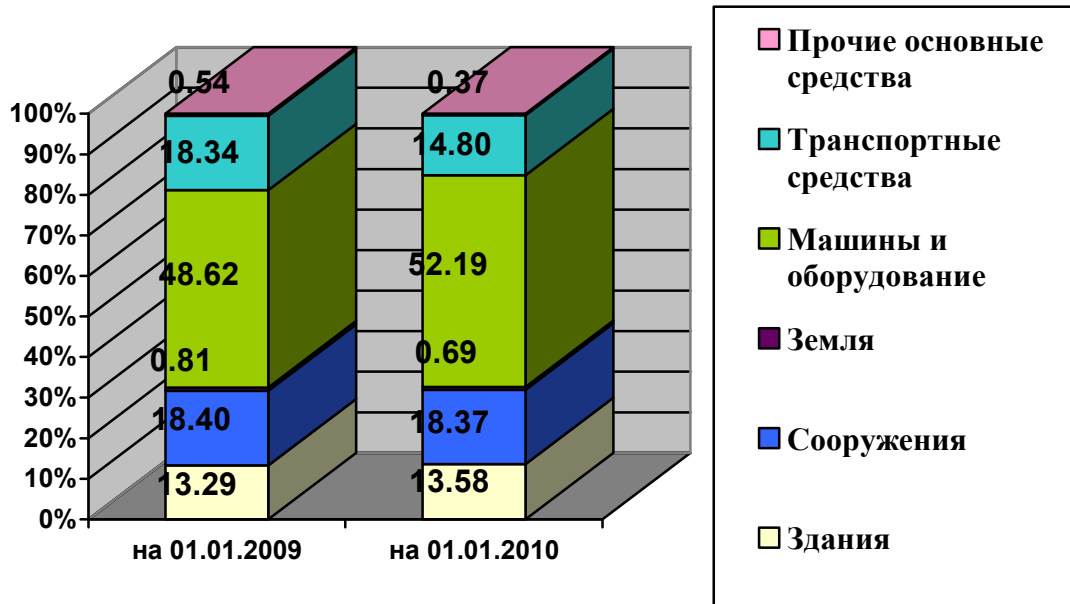
Для поддержания существующих производственных мощностей и обеспечения их безаварийной работы в течение 2009 года производилась замена и модернизация оборудования с истекшим сроком эксплуатации, реконструкция фасадов и усиление несущих конструкций зданий и сооружений.

Инвестиции произведены за счет прибыли и амортизации.

Анализ использования основных средств и материальных ресурсов за 2008 - 2009 годы

Эффективность использования основных средств оказывает влияние одновременно на несколько главных составляющих развития бизнеса: объем производства и продаж, производительность производства, себестоимость единицы продукции, чистая прибыль, рентабельность, финансовая устойчивость предприятия.

Структура основных средств



За анализируемые периоды (2008-2009 гг.) в структуре основных средств Общества преобладают машины и оборудование (в 2009 году стоимость машин и оборудования составила 52,19 %, стоимость зданий и сооружений – 31,95 %), что является положительным фактором, поскольку при прочих равных условиях высокий удельный вес машин и оборудования в основных фондах способствует росту технической оснащенности, увеличению производственной мощности предприятия, возрастанию фондоотдачи. Рост стоимости машин и оборудования за 2009 год к предыдущему периоду составил 3 656 203 тыс.руб. или 34,03%, рост стоимости зданий и сооружений к предыдущему периоду составил 1 814 291 тыс.руб. или 25,91%.

Обобщающую оценку движения основных средств дают коэффициенты обновления и выбытия.

Коэффициент обновления отражает интенсивность обновления основных средств. В 2009 году коэффициент обновления составил 22,11 % против 25,98 % в 2008 году. Наиболее обновляемые основные средства в 2009 году - машины и оборудование, коэффициент обновления по этой группе составил 28,69 %, на 31.12.2009 г. Прирост основных средств происходит за счет ввода в эксплуатацию новых объектов, приобретения основных средств.

Коэффициент выбытия характеризует степень интенсивности выбытия основных средств из сферы производства. Выбытие основных средств происходит вследствие физического и морального износа, продажи, вклада в имущество дочерних компаний и прочих причин.

В целом по Обществу обновление основных производственных фондов опережает выбытие.

Обобщающим показателем технического состояния основных фондов является коэффициент износа. Процент изношенности свидетельствует о темпах обновления основных средств, модернизации производства.

Процент изношенности основных средств по Обществу за сравниваемый период снизился с 40,05 % до 37,53 %, что произошло за счет снижения изношенности сооружений с 54,04 % до 42,13 % и снижения изношенности машин и оборудования с 45,55 % до 42,20 %.

Последняя переоценка основных средств проводилась по состоянию на 01.01.1999 г. частично, по отдельным группам основных средств способом экспертного заключения.

На 31.12.2009 год остатки сырья, материалов и других аналогичных ценностей составили 1 256 941 тыс. руб. (с учетом материалов в пути).

Среднегодовая стоимость материальных ценностей за 2009 год (рассчитанная как среднее значение стоимости остатков ТМЦ на складах Общества на начало и конец отчетного года) увеличилась на 26,6% и составила 1 217 488 тыс. руб. (2008 год – 961 677 тыс. руб.). Увеличение показателя обусловлено повышением цен на закупаемые материалы и увеличением объемов работ по капитальным и текущим ремонтам.

Оценку использования материально – производственных запасов определяют такие показатели как:

- коэффициент оборачиваемости запасов,
- период оборота запасов.

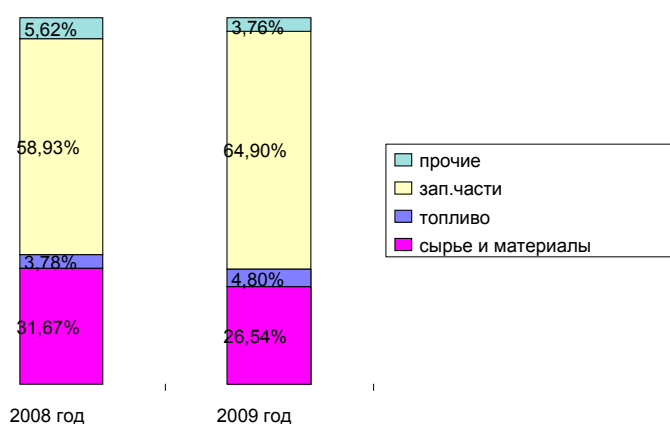
Коэффициент оборачиваемости запасов показывает среднюю скорость оборота материальных запасов на предприятии, он рассчитывается как соотношение годовых расходов материалов и среднегодового остатка.

Период оборота – показатель, определяющий число дней, необходимое на один оборот запасов.

В 2009 году по сравнению с 2008 годом коэффициент оборачиваемости материальных ресурсов в целом по Обществу снизился с 2,63 до 1,55.

Увеличение периода оборота наблюдается по всем видам материальных ресурсов; в целом по Обществу период оборота составил - 235 дней.

Состав и структура материальных ценностей



В 2009 году наблюдается незначительное, по сравнению с 2008 годом, изменение состава и структуры материальных ценностей.

Анализ движения и состояния основных средств за 2008-2009 гг.

(тыс.руб.)

	Наличие на начало года	Поступило	Выбыло	Наличие на конец года	Остаточная стоимость	Структурный состав, %	Рост к пред. Периоду. %	% изношенности	Коэфф. Обновлен.,% (гр.3/гр.5)*100	Коэфф. Выбытия,% (гр.4/гр.2)*100
2008 год										
Земельные участки	179 124	202	-	179 326	176 326	0,81	0,11	-	0,11	-
Здания	2 297 563	762 550	124 013	2 936 100	2 209 263	13,29	27,79	24,76	29,02	5,40
Сооружения	3 003 049	1 140 481	78 025	4 065 505	2 244 748	18,40	35,38	44,79	25,97	2,60
Машины и оборудование	7 887 824	3 245 220	390 118	10 742 926	6 200 122	48,62	26,58	42,29	30,21	4,95
Транспортные средства	3 499 628	590 203	38 165	4 051 666	3 005 017	18,34	15,77	25,83	14,57	1,09
Другие виды основных средств	121 540	662	2 674	119 528	54 738	0,54	-1,66	54,20	0,55	2,20
Итого по Обществу	16 988 728	5 739 318	632 995	22 095 051	13 893 214	100,00	30,06	37,12	25,98	3,73
2009 год										
Земельные участки	179 326	10 248	-	189 574	189 574	0,69	5,71	-	5,41	-
Здания	2 936 100	820 736	10 761	3 746 075	2 963 943	13,58	27,59	20,88	21,91	0,37
Сооружения	4 065 505	1 047 049	42 733	5 069 821	2 933 801	18,37	24,70	42,13	20,65	1,05
Машины и оборудование	10 742 926	4 130 483	474 280	14 399 129	8 323 062	52,19	34,03	42,20	28,69	4,41
Транспортные средства	4 051 666	98 400	66 814	4 083 252	2 792 381	14,80	0,78	31,61	2,41	1,65
Другие виды основных средств	119 528	-6 277	10 582	102 669	32 531	0,37	-14,10	68,31	-6,11	8,85
Итого по Обществу	22 095 051	6 100 639	605 170	27 590 520	17 235 292	100,00	24,87	37,53	22,11	2,74

Коэффициенты оборачиваемости материальных ценностей за 2008 - 2009 гг.

Период	Среднегодовая стоимость материальных ценностей за 12 месяцев, тыс. руб.				Расход за период, тыс. руб.				Оборачиваемость, обороты				Период оборота, дни			
	Всего б/сч 10	в том числе			Всего б/сч 10	в том числе			Всего (гр.6/гр.2)	в том числе			Всего б/сч 10	в том числе		
		сырье и материалы б/сч 10/1	топливо б/сч 10/3	запасные части б/сч 10/5		сырье и материалы б/сч 10/1	топливо б/сч 10/3	запасные части б/сч 10/5		сырье и материалы б/сч 10/1	топливо б/сч 10/3	запасные части б/сч 10/5		сырье и материалы б/сч 10/1	топливо б/сч 10/3	запасные части б/сч 10/5
2008 год	961677	362053	46825	491989	2529714	1079029	221972	1066391	2,63	2,98	4,74	2,17	139	123	77	169
2009 год	1217488	354638	53674	752333	1892279	582900	114568	1090722	1,55	1,64	2,13	1,45	235	222	171	252

Затраты на производство и реализацию продукции, товаров, работ, услуг

Динамика структуры затрат ОАО «Уралкалий»

Наименование затрат	2008 год		2009 год		отклонения 2009/ 2008
	тыс. руб.	уд.вес, %	тыс. руб.	уд.вес, %	
Материальные затраты	10 356 019	59%	7 691 875	51%	-26%
<i>в том числе:</i>					
- сырье и материалы	1 590 368	9%	793 275	5%	-50%
- работы и услуги производственного характера, выполненные сторонними организациями	6 999 453	40%	5 446 194	36%	-22%
из них по транспортировке грузов	3 966 537	23%	2 103 393	14%	-47%
- энергия	1 257 808	7%	1 023 046	7%	-19%
- топливо	474 490	3%	401 535	3%	-15%
- вода	33 900	0%	27 825	0%	-18%
Затраты на оплату труда	2 397 728	14%	1 832 914	12%	-24%
Отчисления на социальные нужды	538 885	3%	422 208	3%	-22%
Амортизация	1 847 595	11%	2 557 093	17%	38%
Прочие расходы	2 294 032	13%	2 619 030	17%	14%
<i>Изменение остатков незавершенного производства</i>	<i>-63 537</i>		<i>61 650</i>		
<i>Изменение остатков расходов будущих периодов</i>	<i>2 261</i>		<i>89 884</i>		
<i>Затраты, списанные на непроизводственные счета</i>	<i>-128 715</i>		<i>-168 919</i>		
Итого затраты на производство и реализацию продукции (работ и услуг)	17 244 268	100%	15 105 735	100%	-12%
<i>Затраты, списанные на капитальные вложения</i>	<i>-227 246</i>		<i>-151 979</i>		
<i>Изменение остатков готовой продукции, товаров отгруженных</i>	<i>-202 988</i>		<i>-327 178</i>		
<i>Прочее оприходование (списание) продукции и товаров</i>	<i>678 018</i>		<i>31 849</i>		
Себестоимость проданных товаров, продукции, работ, услуг (в т.ч. расходы на продажу, управленческие расходы)	17 492 052		14 658 427		-16%

Абсолютные расходы на производство и реализацию продукции в 2009 году по сравнению с 2008 годом снизились.

Основной фактор снижения - уменьшение объемов производства и реализации продукции (Объем производства в 2009 году уменьшился на 45,3% по сравнению с 2008 годом). При снижении объемов произошло снижение переменных расходов.

Вместе с тем, т.к. большая часть расходов на производство продукции является условно-постоянной, при снижении объемов произошло увеличение затрат на единицу производимой продукции.

Кроме того, в 2009 году выросли расходы, обусловленные следующими причинами:

- ростом цен на материалы
- увеличением доли нерегулируемых тарифов на электроэнергию и газ
- ростом тарифов на топливно - энергетические ресурсы
- ростом ж.д. тарифов

Следует отметить, что в 2009 году в рамках социальной ответственности ОАО Уралкалий не сокращал расходы социального характера.

Амортизационные отчисления в 2009 году выросли ввиду значительных инвестиций в модернизацию оборудования.

Труд и заработная плата

Среднесписочная численность Общества по категориям и видам деятельности

Наименование подразделения (структурного подразделения)	2008 год	2009 год	отклонение, 2009г./2008г. + / -	отклонение, %
Средняя численность персонала, всего	8641	7647	-994	-11,50
В том числе:				
основная деятельность, в том числе:	8499	7512	-987	-11,61
- рабочие	5788	4919	-869	-15,01
- руководители	1446	1423	-23	-1,59
- специалисты	1200	1117	-83	-6,92
- служащие	65	53	-12	-18,46
неосновная деятельность, в том числе:	142	135	-7	-4,93
- рабочие	51	52	1	1,96
- руководители	31	26	-5	-16,13
- специалисты	54	55	1	1,85
- служащие	6	2	-4	-66,67

Средняя численность работников «Уралкалий» за 2009 год составила 7 647 человек.

Средняя заработная плата по Обществу за 2009 год составила 20 645 руб.

По итогам 2009 года всем сотрудникам была выплачена годовая премия. Премии также выплачены победителям смотра-конкурса по культуре производства.

Пояснения к бухгалтерской отчетности

Бухгалтерская отчетность сформирована, исходя из действующих в Российской Федерации правил бухгалтерского учета и отчетности. В 2009 году бухгалтерский учет в Обществе велся в соответствии с правилами, установленными в Учетной политике для целей бухгалтерского учета, утвержденной приказом по Обществу № 837 от 30.12.2008 г.

Вступительное сальдо на 01.01.2009г. изменилось в следующих формах бухгалтерской отчетности:

Форма № 5 Приложение к бухгалтерскому балансу

№ строки	Изменение (+/-) тыс. руб.	Примечание
стр. 310 «Всего расходов на научно-исследовательские, опытно-конструкторские и технологические работы»	-1	Приведено в соответствие с данными бухгалтерского учета
стр. 410 «Сумма расходов на освоение природных ресурсов»	168	Приведено в соответствие с данными бухгалтерского учета. Включены затраты, связанные с приобретением лицензии по разведке и добыче калийно-магниевых солей на Усть-Яйвинском участке Верхнекамского месторождения
стр. 420 «Сумма расходов по участкам недр, не законченным поиском и оценкой месторождений, разведкой и (или) гидрогеологическими изыскательскими и прочими аналогичными расходами»	168	Приведено в соответствие с данными бухгалтерского учета. Включены затраты, связанные с приобретением лицензии по разведке и добыче калийно-магниевых солей на Усть-Яйвинском участке Верхнекамского месторождения

Форма № 4 Отчет о движении денежных средств

В строках 030 «Средства, полученные от операций с иностранной валютой», 182 «Денежные средства, направленные на покупку валюты», 183 «Денежные средства, направленные на продажу валюты» в графах 3, 4 исключен транзитный оборот денежных средств по операциям покупки – продажи валюты в сумме соответственно 31 757 341 тыс. рублей за 2009 год и 56 905 137 тыс. рублей за 2008 год.

В строках 220 «Выручка от продажи ценных бумаг и иных финансовых вложений» и 300 «Приобретение ценных бумаг и иных финансовых вложений» в графе 3 исключен транзитный оборот денежных средств между расчетными и депозитными счетами в сумме 756 123 820 тыс. рублей.

Основные изменения в учетной политике для целей бухгалтерского учета отчетного 2009 года

Учетная политика на 2009 г. для целей бухгалтерского учета утверждена приказом по Обществу № 837 от 30.12.2008 г.

В учетную политику для целей бухгалтерского учета внесен ряд изменений. Наиболее существенные из них:

- В связи с выходом и вступлением в силу приказа Минфина РФ от 06.10.2008 № 107н «Об утверждении положения по бухгалтерскому учету «Учет расходов по займам и кредитам» (ПБУ 15/2008)» внесены изменения в разделы учетной политики:

Учет займов и кредитов

основная сумма обязательства по полученным займам (кредитам) отражается в бухгалтерском учете как кредиторская задолженность в соответствии с условиями договора в сумме, указанной в договоре;

проценты, причитающиеся к оплате заимодавцам и кредиторам по полученным от них займам (кредитам) и дополнительные расходы по займам (кредитам) относятся к расходам, связанным с выполнением обязательств по полученным займам;

расходы по займам (кредитам) включаются в состав прочих расходов, за исключением той их части, которая подлежит включению в стоимость инвестиционного актива в том отчетном периоде, к которому они относятся (в котором они произведены).

Учет операций с векселями

проценты по причитающемуся к оплате векселю организацией-векселедателем отражаются обособленно от вексельной суммы как кредиторская задолженность;

начисленные проценты на вексельную сумму отражаются организацией-векселедателем в составе прочих расходов в тех отчетных периодах, к которым относятся данные начисления.

- В разделе «Учет финансовых вложений» определено, что в Обществе ежеквартально производится оценка финансовых вложений, по которым можно определить в установленном порядке текущую рыночную стоимость. Разница между оценкой финансовых вложений по текущей рыночной стоимости на отчетную дату и предыдущей оценкой финансовых вложений относится на финансовые результаты (в составе прочих доходов или расходов);

- В разделе «Учет материально-производственных запасов» определено, что материально-производственные запасы, морально устаревшие, потерявшие свое первоначальное качество, подлежат уценке и уменьшают учетную стоимость МПЗ. Сумма уценки относится на финансовые результаты Общества;

- В разделе «Учет затрат на производство и калькулирование себестоимости продукции» определено, что:

расходы на упаковку, относящиеся к остатку неотгруженной затаренной продукции, остаются на сальдо балансового счета 44-1 «Расходы на продажу».

расходы будущих периодов, связанные:

с начислением отпускных включаются в состав расходов пропорционально дням отпуска, приходящимся на каждый отчетный период. При этом суммы ЕСН и страховые взносы на социальное страхование от несчастных случаев на производстве и проф. заболеваний включаются в состав расходов того отчетного периода, в котором они начислены;

с хранением готовой продукции в вагонах и складах, находящихся за пределами территории подразделения списываются пропорционально объему отгруженной продукции и включаются в состав расходов того месяца, в котором происходит отгрузка товара.

списание расходов на освоение природных ресурсов производится равномерно в течение сроков, которые зависят от вида расходов и включаются в состав прочих расходов.

Основные элементы учетной политики для целей бухгалтерского учета отчетного 2009 года

- выручка от продажи продукции (работ, услуг) признается в бухгалтерском учете при условии, что право собственности (владения, пользования и распоряжения) на продукцию (товар) перешло к покупателю или работа принята заказчиком (услуга оказана);

- выручка (доход), расход и финансовый результат от продаж раскрывается в отчетности по операционным, географическим, отчетным сегментам;
- по мере отгрузки покупателям готовая продукция по средней фактической производственной себестоимости списывается со счета 43 «Готовая продукция» на счет 90-6 «Себестоимость продаж» (в случаях, когда право собственности на продукцию перешло покупателю в общепринятом порядке);
- по отгруженной продукции, выручка, от продажи которой определенное время не может быть признана в бухгалтерском учете (экспорт, продажа на комиссионных началах и других случаях, когда право собственности на продукцию не перешло покупателю) фактическая производственная себестоимость готовой продукции со счета 43 списывается на счет 45 «Товары отгруженные». При переходе права собственности покупателю фактическая производственная себестоимость отгруженной продукции со счета 45 списывается в дебет счета 90-6 «Себестоимость продаж»;
- общепроизводственные расходы при калькулировании себестоимости продукции распределяются:
 - в основных производствах между разными видами продукции – натуральным методом, т.е. пропорционально весу полуфабрикатов и продукции в тоннах;
 - во вспомогательных производствах между видами оказываемых услуг – пропорционально прямой заработной плате производственных рабочих с отчислениями на социальные нужды;
- общехозяйственные расходы подразделений Общества являются управленческими расходами, учитываются на счете 26 «Общехозяйственные расходы» и списываются ежемесячно в дебет счета 90-8 «Управленческие расходы»;
- расходы по содержанию заготовительно-складского аппарата включаются в состав управленческих расходов;
- расходы на продажу, за исключением расходов на транспортировку и упаковку подлежат ежемесячному списанию на счет 90-7 «Расходы на продажу»;
- расходы на транспортировку и упаковку, относящиеся:
 - к реализованной продукции, списываются с кредита счета 44 «Расходы на продажу» в дебет счета 90-7 «Расходы на продажу»;
 - к продукции с особым порядком перехода права собственности, списываются с кредита счета 44 «Расходы на продажу» в дебет счета 45 «Товары отгруженные»;
- расходы на упаковку, относящиеся к остатку неотгруженной затаренной продукции, остаются на сальдо балансового счета 44-1 «Расходы на продажу»;
- ежемесячно калькулируется производственная себестоимость произведенной продукции, работ, услуг и полная производственная себестоимость отгруженной и реализованной продукции по подразделениям, в разрезе производимых видов продукции;
- полученное давальческое сырье для переработки учитывается на забалансовом счете 003 «Материалы, принятые в переработку», а учет затрат по переработке давальческого сырья ведется на счете 20 «Основное производство»;
- незавершенное производство учитывается по фактической цеховой себестоимости на счете 21 «Полуфабрикаты собственного производства», по фактически произведенным затратам на счете 23 «Вспомогательное производство»;
- по основным средствам, приобретенным до 01.01.2002 г., амортизация производится двумя способами:

а) линейным способом - при котором годовая сумма амортизационных отчислений определяется исходя из первоначальной стоимости (или текущей (восстановительной) в случае проведения переоценки) объекта основных средств и нормы амортизации (с учетом коэффициентов), установленной при вводе данного объекта;

б) способом списания стоимости пропорционально объему продукции – применяется к группе основных средств, включающей в себя здания и сооружения горных цехов рудоуправлений (перечень данных объектов утверждается приказом по Обществу), а также по транспорту, кроме специальных машин;

- по основным средствам, введенным после 01.01.2002 г., начисление амортизации производится линейным способом;

- амортизационные отчисления по основным средствам, предназначенным для запаса (резерва) в соответствии с установленными технологическими и иными требованиями, подлежат списанию на счет 97 «Расходы будущих периодов»;

- активы первоначальной стоимостью не более 20 тыс. рублей за единицу учитываются в составе материально-производственных запасов, за исключением зданий и сооружений, земельных участков;

- ремонтный фонд не образуется. Списание стоимости ремонта основных средств производится по фактическим затратам и включается в себестоимость продукции по соответствующим элементам затрат;

- изменение первоначальной стоимости основных средств, в которой они приняты к бухгалтерскому учету, допускается при достройке, дооборудовании, реконструкции, модернизации объектов (если указанные затраты улучшают нормативные показатели функционирования), частичной ликвидации и переоценки объектов основных средств;

- фактической (первоначальной) стоимостью нематериального актива признается сумма, равная величине оплаты в денежной и иной форме или величине кредиторской задолженности, уплаченная или начисленная организацией при приобретении, создании актива и обеспечении условий для использования актива в запланированных целях;

- допускается по решению руководителя переоценка нематериальных активов по текущей рыночной стоимости по состоянию на 1 января отчетного года;

- срок полезного использования нематериальных активов определяется документом на приобретение, в случае его отсутствия - расчетом функциональных служб Общества. При невозможности надежно определить срок полезного использования нематериальный актив считается нематериальным активом с неопределенным сроком полезного использования;

- срок полезного использования нематериального актива ежегодно проверяется на необходимость его уточнения;

- определение ежемесячной суммы амортизационных начислений по нематериальному активу производится одним из способов:

линейный;

способ уменьшаемого остатка;

способ списания стоимости пропорционально объему продукции (работ).

По нематериальным активам с неопределенным сроком полезного использования амортизация не начисляется;

- списание расходов на научно-исследовательские, опытно-конструкторские и технологические работы по каждой выполненной работе производится линейным способом. Срок списания определяется самостоятельно исходя из ожидаемого срока использования

полученных результатов, но не более 5 лет, при невозможности определения срока полезного использования – срок устанавливается 3 года;

- материально-производственные запасы принимаются к бухгалтерскому учету по фактической себестоимости;

- материально-производственные запасы списываются в производство по средней фактической себестоимости единицы учета, в разрезе самостоятельных учетных единиц (складов), утвержденных приказом по Обществу следующими вариантами:

а) путем определения фактической себестоимости материала в момент его отпуска (скользящая оценка) по группе (виду) ненормируемых материалов;

б) исходя из среднемесячной фактической себестоимости (взвешенная оценка) по группе (виду) нормируемых материалов, а так же по группам материалов, находящихся в местах хранения Общества, выделенных на самостоятельный баланс;

- стоимость отходов определяется по цене возможного использования или продажи и относится на финансовые результаты Общества;

- товары и продукты питания на складе цеха «КЖБО» учитываются по стоимости их приобретения в количественно-суммовом выражении;

- на субсчете 41-4 «Покупные изделия» учитываются товары для продажи, дарения, которые списываются исходя из среднемесячной фактической себестоимости в момент отпуска (скользящая оценка);

- по товарам, учитываемым по покупным ценам, валовой доход от продажи определяется как сальдо на счете 90 «Продажи»;

- Общество создает резервы по сомнительным долгам в соответствии с утвержденным Положением о порядке создания и учета резерва по сомнительным долгам;

- проценты, причитающиеся к оплате заимодавцам (кредиторам), непосредственно связанные с приобретением и (или) строительством инвестиционного актива, включаются до момента ввода в эксплуатацию – в первоначальную стоимость данного актива, после ввода в эксплуатацию – в прочие расходы;

- основная сумма обязательства по полученным займам (кредитам) отражается в бухгалтерском учете как кредиторская задолженность в соответствии с условиями договора в сумме, указанной в договоре, а расходы по займам (кредитам) включаются в состав прочих расходов;

- учет финансовых вложений Общество ведет по единицам бухгалтерского учета (доля (пай) – по вкладам в хозяйственные общества; количество (акция) - по ценным бумагам и организациям, в которые осуществлены эти вложения;

- в Обществе ежеквартально производится оценка финансовых вложений, по которым можно определить в установленном порядке текущую рыночную стоимость;

- прибыль Общества, остающаяся после уплаты налогов (чистая прибыль) распределяется в соответствии с Уставом Общества, а также Положением о дивидендной политике ОАО «Уралкалий».

Основные изменения в учетной политике для целей бухгалтерского учета на 2010 год

Учетная политика на 2010 г. для целей бухгалтерского учета утверждена приказом по Обществу № 1013 от 31.12.2009 г.

В учетную политику, для целей бухгалтерского учета, внесен ряд изменений:

Учет основных средств

- командировочные расходы, связанные с приобретением основных средств, не формируют первоначальную стоимость этих основных средств и относятся на расходы по обычным видам деятельности Общества.

Учет затрат на производство и калькулирование себестоимости продукции

- для принятия управленческих решений по контролю затрат, объема производства и продаж при заключении договоров на поставку продукции расчет себестоимости продукции может производиться по каждому конкретному договору.

Основные элементы учетной политики для целей налогового учета отчетного 2009 года

Учетная политика для целей налогообложения на 2009 год утверждена приказом по Обществу № 837 от 30.12.2008г.

Учетная политика для целей налогообложения определяет методы ведения учета, регулирует порядок формирования налогооблагаемой базы по налогам, для которых действующим законодательством о налогах и сборах предусмотрена вариантность учета и обязательность ведения регистров налогового учета.

В течение отчетного (налогового) периода расчет налогооблагаемой базы осуществляется на основании данных сводных налоговых регистров. Структура, состав и взаимосвязь регистров налогового учета, порядок их заполнения утверждены приказом по Обществу.

Для расчета налоговой базы по налогу на прибыль доходы и расходы формируются по методу начисления.

В целях исчисления налога на прибыль ведется отдельный учет следующих видов доходов и расходов:

доходы и расходы от реализации собственной продукции;

доходы и расходы от реализации покупных товаров;

доходы и расходы от реализации работ, услуг собственного производства;

доходы и расходы от сдачи имущества в аренду;

доходы и расходы от реализации имущественных прав, включая доходы и расходы от реализации прав требования;

доходы и расходы от реализации финансовых услуг (ранее приобретенных прав требования);

доходы и расходы от реализации прочего имущества;

доходы и расходы от реализации ценных бумаг, не обращающихся на организованном рынке;

доходы и расходы от реализации ценных бумаг, обращающихся на организованном рынке;

доходы и расходы от реализации амортизируемого имущества;

доходы и расходы от реализации товаров (работ, услуг) обслуживающих производств и хозяйств;

внереализационные доходы и расходы.

Расходы на производство и реализацию подразделяются на прямые и косвенные.

Прямые расходы собираются по видам деятельности в разрезе товаров, работ, услуг.

Прямые расходы, которые невозможно напрямую соотнести с определенным видом деятельности (производством отдельного вида товаров, выполнения отдельного вида услуг), подлежат распределению между видами деятельности пропорционально прямой зарплате, непосредственно относящейся к производству конкретного вида продукции, выполнения работ, оказания услуг.

Косвенные расходы, прямо относящиеся к конкретному виду деятельности, собираются в подразделениях Общества и относятся к объектам деятельности обслуживающих производств и хозяйств, к основной деятельности и к капитальному строительству.

Косвенные расходы, которые невозможно напрямую отнести к определенному виду деятельности, распределяются между видами деятельности, приносящими доход и не приносящими доход, пропорционально прямой заработной плате, относящейся к определенному виду деятельности.

Стоимость объектов капитального строительства, построенных (изготовленных) собственными силами составляет всю сумму расходов на строительство, исчисленных по правилам налогового учета, за исключением сумм налогов, подлежащих вычету или учитываемых в составе расходов в соответствии с положениями главы 25 Налогового Кодекса Российской Федерации (далее – НК РФ).

К объектам основных средств, приобретенным до 01.01.2002 года, Общество применяет только линейный метод начисления амортизации.

По вновь приобретаемым объектам основных средств возможно применение как линейного, так и нелинейного метода.

В суммы амортизационных отчислений включаются расходы на капитальные вложения в размере 10 процентов (30 процентов в отношении основных средств, относящихся к третьей седьмой амортизационным группам) первоначальной стоимости основных средств (за исключением основных средств, полученных безвозмездно, а также в виде излишков, выявленных в ходе инвентаризации) и (или) расходов, понесенных в случаях достройки, дооборудования, модернизации, технического перевооружения, частичной ликвидации основных средств в месяце, следующем за месяцем, в котором объекты вводятся в эксплуатацию.

В отношении объектов основных средств, введенных в эксплуатацию до 01.01.2002 г. начисление амортизации производится исходя из остаточной стоимости.

После осуществления мероприятий по реконструкции, модернизации или техническому перевооружению объекта основных средств Общество вправе увеличить срок полезного использования объекта основных средств в пределах сроков, установленных для той амортизационной группы, в которую ранее было включено такое основное средство в соответствии с классификацией Правительства РФ.

Амортизация нематериальных активов производится линейным способом исходя из срока полезного использования объекта.

Для целей налогового учета материалы списываются по методу средней стоимости, определяемой по данным налогового учета.

Общество создает резерв по сомнительным долгам в соответствии с правилами, установленными статьей 266 НК РФ. Сумма создаваемого резерва по сомнительным долгам не может превышать 10 процентов от выручки отчетного (налогового) периода от реализации товаров (работ, услуг) и имущественных прав с учетом НДС.

Общество может совершать операции хеджирования валютных рисков в целях компенсации возможных убытков, возникающих в результате неблагоприятного изменения курса иностранной валюты. Финансовые инструменты операций хеджирования, условия исполнения сделок, даты начала и окончания операций и иные данные, определяющие содержание срочных сделок, устанавливаются в соглашении участников сделки.

Отчётным периодом для расчёта налога на прибыль является месяц, два месяца, три месяца и т.д. до окончания налогового периода.

Общество исчисляет ежемесячные авансовые платежи исходя из фактически полученной прибыли, подлежащей исчислению.

Налог на добавленную стоимость

Моментом определения налоговой базы по НДС является наиболее ранняя из следующих дат:

день отгрузки (передачи) товаров (работ, услуг), имущественных прав;

день оплаты, частичной оплаты в счет предстоящих поставок товаров (выполнения работ, оказания услуг), передачи имущественных прав.

Организация пользуется освобождением в отношении операций, указанных в п.3 ст.149 НК РФ.

Поскольку производство продукции на внутренний рынок и экспорт составляет единый технологический процесс, НДС по приобретенным товарно-материальным ценностям и услугам, использованным на производство экспортной продукции, определяется расчётным путём, а именно: по проценту от полной фактической себестоимости экспортной продукции без учета расходов, не облагаемых НДС.

При этом, для формирования показателя полной фактической себестоимости экспортной продукции, используемого в целях расчёта НДС, распределение производственных затрат между продукцией на внутренний рынок и внешний производится пропорционально объёму выпущенной продукции (в разрезе рудоуправлений), а общехозяйственных расходов - пропорционально соотношению производственных затрат по экспортной продукции к общей сумме производственных затрат в целом по Обществу.

Процент определяется, исходя из соотношения НДС по приобретенным ТМЦ и услугам к полной фактической себестоимости всей товарной продукции без учета суммы транспортных расходов на продажу, которые облагаются по ставке 0 %.

Согласно положениям статьи 149 НК РФ Общество ведет отдельный учет операций, подлежащих налогообложению (освобождаемых от налогообложения). Соответственно ведется отдельный учет сумм налога на добавленную стоимость, предъявленных продавцами по приобретенным товарам (работам, услугам), в том числе по основным средствам и нематериальным активам, использованным на осуществление указанных операций (далее – отдельный учет). Порядок ведения отдельного учета определяется «Методикой расчета НДС», являющейся приложением к учетной политике.

Налог на добычу полезных ископаемых

Количество добытого полезного ископаемого определяется посредством применения измерительных средств и устройств, т.е. прямым методом.

Оценка стоимости добытого полезного ископаемого производится исходя из выручки от реализации добытых полезных ископаемых, определяемой на основании цен

реализации с учетом положений статьи 40 НК РФ, без НДС и акциза, уменьшенных на сумму расходов по доставке в зависимости от условий поставки.

Оценка производится отдельно по каждому виду добытого полезного ископаемого, исходя из цен реализации соответствующего полезного ископаемого. В случае отсутствия реализации добытого полезного ископаемого оценка стоимости полезного ископаемого производится, исходя из расчетной стоимости добытых полезных ископаемых, определяемой на основании данных налогового учета.

Налог на имущество.

Объектом налогообложения является движимое и недвижимое имущество, учитываемое на балансе в качестве объектов основных средств в соответствии с установленным порядком ведения бухгалтерского учета.

Налоговая база определяется отдельно в отношении имущества по месту нахождения организации, каждого обособленного подразделения, имеющего отдельный баланс, каждого объекта недвижимого имущества, находящегося вне местонахождения организации, облагаемого по разным налоговым ставкам.

Перечень льготированных объектов составляется специалистами соответствующих служб Общества по состоянию на начало налогового периода и утверждается в следующем порядке:

- в отношении имущества, используемого для охраны природы - органом, осуществляющим управление, государственный (муниципальный) экологический контроль (надзор) в области охраны окружающей среды;
- в отношении линий электропередач - утверждается приказом по Обществу и является приложением № 3 к учетной политике для целей налогового учёта.

Основные изменения в учетной политике для целей налогового учета на 2010 год

Учетная политика для целей налогообложения на 2010 год утверждена приказом по Обществу № 1013 от 31.12.2009г.

В учетную политику внесен ряд изменений.

Наиболее существенные:

Налог на прибыль

Стоимость материально-производственных запасов в виде излишков, выявленных в ходе инвентаризации или полученных при демонтаже или разборке выводимых из эксплуатации основных средств, а также при ремонте основных средств определяется как сумма *дохода, учтенного в порядке, предусмотренном* пунктами 13 и 20 ст.250 НК РФ.

Расходы, связанные с производством и (или) реализацией, подразделяются на:

- материальные расходы;
- расходы на оплату труда (в т.ч. *страховые взносы на обязательное пенсионное, медицинское и социальное страхование*);
- суммы начисленной амортизации;
- прочие расходы.

При реализации прочего имущества, полученного в виде излишков, выявленных в ходе инвентаризации или полученных при демонтаже или разборке выводимых из эксплуатации основных средств, а также при ремонте основных средств, доходы от таких

операций уменьшаются на стоимость реализованного имущества, определяемую как сумма дохода, учтенного в порядке, предусмотренном пунктами 13 и 20 ст.250 НК РФ.

Предельная величина процентов, признаваемых расходом (включая проценты и суммовые разницы по обязательствам, выраженным в условных денежных единицах по установленному соглашением сторон курсу условных денежных единиц), принимается равной ставке рефинансирования Центрального банка РФ, увеличенной в 2 раза, - при оформлении долгового обязательства в рублях и равной 15 процентам - по долговым обязательствам в иностранной валюте. (Указанное положение распространяется на правоотношения, возникшие с 1 января по 30 июня 2010 года).

Не включается во внереализационные доходы (расходы) курсовая разница, возникающая от переоценки авансов (полученных, выданных), стоимость которых выражена в иностранной валюте

Структура бухгалтерского баланса Изменение структуры баланса за 2008 -2009 гг.

млн. руб.

2008г.		2009г.	
Актив	Пассив	Актив	Пассив
внеоборотные активы 28 620 (50.34% к валюте баланса)	капитал и резервы 36 457 (64.13% к валюте баланса)	внеоборотные активы 38 794 (69.81% к валюте баланса)	капитал и резервы 37 596 (67.65% к валюте баланса)
оборотные активы 28 231 (49.66% к валюте баланса)	долгосрочные обязательства 17158 (30.18% к валюте баланса)	оборотные активы 16 780 (30.19% к валюте баланса)	долгосрочные обязательства 14 509 (26.11% к валюте баланса)
	краткосрочные обязательства 3 237 (5.69% к валюте баланса)		краткосрочные обязательства 3 469 (6.24% к валюте баланса)
Валюта баланса	56 852	Валюта баланса	55 574

За анализируемый период стоимость активов ОАО «Уралкалий» уменьшилась на 1 277 441 тыс. руб. или на 2,25 % и составила на 31.12.2009 55 574 200 тыс. рублей.

В целом, структура активов за 2009 год характеризуется превышением в их составе доли внеоборотных активов - 69,81 % к валюте баланса (50,34 % в 2008 г.).

Выросли статьи актива баланса:

основные средства - на 3 342 078 тыс. руб. (24,06 %),
 незавершенное строительство – на 6 649 857 тыс. руб. (57,17 %),
 прочие внеоборотные активы – на 60 300 тыс. руб. (65,55 %),
 запасы– на 507 492 тыс. руб. (20,26 %).

Пассивная часть баланса характеризуется преобладающим удельным весом собственных источников: в 2009 году собственные средства составляют 67,65 % к валюте баланса (64,13 % в 2008г.)

Анализ движения денежных средств

тыс. руб

Показатель	2008 год	2009 год
Остаток денежных средств на начало года	899 903	5 516 950
Поступило денежных средств	92 897 376	57 063 452
Направлено денежных средств на разные цели	88 462 086	59 534 446
Остаток денежных средств на конец отчетного периода	5 335 193	3 045 956

В целом структура денежных средств в 2009 году по сравнению с 2008 годом существенно не изменилась.

Основными источниками поступления денежных средств в 2008 году являются поступления от:

- покупателей и заказчиков - 55,63 % от общего объема поступивших средств,
- продажи ценных бумаг и иных финансовых вложений – 17,78 %,
- займов и кредитов, предоставленных другими организациями – 19,42 %,
- прочих источников – 7,17 %.

Полученные в 2009 году денежные средства были направлены на:

- приобретение товаров, услуг, сырья – 34,98 % от общего объема израсходованных средств;
- приобретение объектов основных средств, доходных вложений в материальные ценности и нематериальных активов – 12,75 %,
- погашение беспроцентных займов и кредитов - 25,05 %,
- прочие операции – 27,22 %.

Курс ЦБ РФ на 31.12.2009 составил:

- доллар США – 30,2442,
- евро – 43,3883,
- швейцарский франк – 29,1370,
- белорусский рубль- 10,6083 (за 1000 BYR).

Основные показатели финансовой деятельности ОАО «Уралкалий»

Наименование показателя	2008 год	2009 год	Отклонение 2009 г. к 2008 г.	
			+/-	%
Доходы и расходы по обычным видам деятельности				
Выручка (нетто) от продажи товаров, продукции, работ, услуг (за минусом налога на добавленную стоимость, акцизов и аналогичных обязательных платежей), в том числе:	57 426 249	27 842 806	(29 583 443)	-51,52
Себестоимость проданных товаров, продукции, работ, услуг, в том числе:	(9 628 824)	(8 642 547)	(986 277)	-10,24
Валовая прибыль	47 797 425	19 200 259	(28 597 166)	-59,83
Расходы на продажу	(5 064 770)	(2 841 928)	(2 222 842)	-43,89
Управленческие расходы	(2 798 458)	(3 173 952)	375 494	13,42
Прибыль (убыток) от продаж	39 934 197	13 184 379	(26 749 818)	-66,98
Прочие доходы и расходы				
Проценты к получению	861 674	289 512	(572 162)	-66,40
Проценты к уплате	(891 955)	(427 863)	(464 092)	-52,03
Доходы от участия в других организациях	4 303	567 490	563 187	13 088,24
Прочие доходы	541 120	792 559	251 439	46,47
Прочие расходы	(3 246 397)	(11 295 220)	8 048 823	247,93
Прибыль (убыток) до налогообложения	37 202 942	3 110 857	(34 092 085)	-91,64
Отложенные налоговые активы	(15 799)	(7 852)	(7 947)	-50,30
Отложенные налоговые обязательства	(87 123)	(222 264)	135 141	155,12
Платежи по расчету налога на прибыль за прошлые расчетные периоды	(966)	0	966	100,00
Начисленный налог на прибыль	(7 618 780)	(1 776 230)	(5 842 550)	-76,69
Текущий налог на прибыль	(7 619 511)	(1 747 846)	(5 871 665)	-77,06
Налог на прибыль по уточненным расчетам	731	(28 384)	(29 115)	-3982,90
Постоянные разницы, связанные с изменением налоговой ставки	0	48 673	48 673	100,00
Отложенные налоговые обязательства (активы) по пересчетам за прошлые налоговые периоды	(689)	0	689	100,00
Чистая прибыль (убыток) отчетного периода	29 479 585	1 153 184	(28 326 401)	-96,09
СПРАВОЧНО				
Постоянные налоговые обязательства (активы)	(281 114)	(1 524 163)	1 243 049	442,19

Выручка от продажи товаров, продукции, работ, услуг в 2009 году уменьшилась на 51,52% по сравнению с 2008 годом и составила 27 842 806 тыс. рублей.

Увеличение выручки наблюдалось по следующим видам деятельности:

- реализация работ, услуг социального характера – на 26,00 % к 2008 г.,
- реализация услуг по сдаче имущества в аренду – на 20,00 % к 2008 г.

Себестоимость проданных товаров, работ, услуг за 2009 год снизилась и составила 8 642 547 тыс. рублей или 89,76 % к 2008г.

Расходы на продажу в 2009 году уменьшились на 43,89 % и составили 2 841 928 тыс. рублей, управленческие расходы возросли на 13,42 % и составили 3 173 952 тыс. рублей.

Причины снижения представлены в разделе «Себестоимость продукции».

Расшифровка прочих доходов и расходов за 2009 год

тыс. руб.

Наименование	Доходы		Расходы	
	2008 г.	2009 г.	2008 г.	2009 г.
Прочие доходы и расходы				
Доходы и расходы, связанные с продажей имущества	37 468	29 026	-	-
Доходы и расходы, связанные с продажей иностранной валюты	19 200	54 227	33 548	-
Доходы и расходы, связанные с прочим списанием имущества	76 004	36 662	169 927	213 609
Расходы, связанные с безвозмездной передачей имущества	-	-	6 291	133 339
Расходы, связанные с участием в уставных капиталах других организаций	-	-	41 946	58 246
Расходы, связанные с оплатой услуг, оказываемых кредитными организациями	-	-	107 329	167 647
Отчисления в резервы по сомнительным долгам	9 589	162 607	74 974	148 878
НДС, отнесенный за счет средств предприятия	-	-	73 148	42 939
Затраты, связанные с содержанием законсервированных объектов	-	-	1 230	36 865
Налог на имущество	-	-	151 430	201 316
Налоги и сборы, уплачиваемые не на тер. РФ	-	-	838	1 125
Прочие доходы и расходы	35	18	12	12
Расходы производственного характера	-	-	49 704	103 807
Прочие доходы и расходы, не связанные с обычными видами деятельности				
Содержание подразделений, не приносящих доход	-	-	44 304	39 995
Приобретение лечебных путевок для работников общества и оздоровительные мероприятия и медобслуживание	-	-	15 444	20 303
Отчисления профкому	-	-	3 749	3 544
Отчисления по социальному страхованию от несчастных случаев на производстве и профессиональных заболеваний с видов оплат, произведенных из прибыли	-	-	239	85
Долевое участие в содержании детских дошкольных учреждений	-	-	5 945	7 468
Расходы, связанные с днем фирмы	-	-	620	6 171
Расходы на осуществление спортивных мероприятий, отдыха и развлечений и культурно-просветительского характера	-	-	160	90
Прочие расходы социального характера	-	-	27 531	11 212
Расходы, предусмотренные коллективным договором	-	-	23 862	17 690
Пособия, предусмотренные законодательством	-	-	312	167
Прочие выплаты за счет прибыли	-	-	61 067	280 735
Компенсации по индивидуальным трудовым договорам	-	-	14 335	16 766
Штрафы за нарушение налогового законодательства	-	-	5	30
Пени за несвоевременное перечисление налогов и других обязательных платежей	-	-	6	1 553
Расходы, не принятые к зачету по актам проверки	-	-	92	-
Прибыль и убытки прошлых лет, выявленные в отчетном году	39 415	45 971	86 639	72 399

Наименование	Доходы		Расходы	
	2008 г.	2009 г.	2008 г.	2009 г.
Курсовые разницы	-	-	1 135 797	817 812
Суммы дооценки (уценки) активов	39 780	116 867	27 232	3 905
Суммы дебиторской задолженности, по которой истек срок исковой давности, другие долги, нереальные для взыскания	-	-	783	1 284
Суммы кредиторской и депонентской задолженности, по которым истек срок исковой давности	11 786	35 633	8	1
Штрафы, пени, неустойки за нарушение договорных или долговых обязательств	2 252	2 896	1 045	1 387
Поступления и расходы в возмещение причиненных организации (организацией) убытков	1 360	110 930	29 006	34 788
Расходы по ликвидации стихийных бедствий, аварий, пожаров	-	-	464 611	125 012
Возмещение расходов, связанных с ликвидацией негативных последствий аварии	-	-	-	7 804 256
Активы, полученные безвозмездно, в т.ч. по договору дарения	17 479	390	-	-
Излишки активов	286 248	55 386	-	-
Перечисление средств (взносов, выплат и т.д.), связанных с благотворительной деятельностью	-	-	352 002	631 228
Расходы, связанные с деятельностью акционерного общества	-	-	32 170	67 265
Прочие доходы и расходы, не связанные с обычными видами деятельности	504	141 946	209 056	222 291
Итого:	541 120	792 559	3 246 397	11 295 220

В целом структура «Прочих доходов и расходов» за 2009 год по сравнению с 2008 годом не изменилась. Основную долю в общей структуре доходов и расходов занимают доходы и расходы, связанные с прочим списанием имущества, изменениями курсов валют, перечисление средств, связанных с благотворительностью.

В 2009 году значительную часть прочих расходов составила статья «Возмещение расходов, связанных с ликвидацией негативных последствий аварии» - 69 % от общей доли расходов или 7 804 256 тыс. рублей. Эти средства Общество выплатило в рамках социальной ответственности на компенсацию последствий аварии на руднике Первого рудоуправления (БКПРУ-1) и на покрытие дефицита финансирования строительства 53-километрового железнодорожного участка Яйва-Соликамск в обход Верхнекамского месторождения калийно-магниевого солей.

Расшифровка начисленных и уплаченных налогов за 2008-2009гг.

Наименование налога	Начислено, тыс. руб.					Оплачено, тыс.руб.		
	2008г.		2009г.		Абсолютные отклонения	2008г.	2009г.	Абсолютные отклонения
	Всего	В т.ч. возврат из бюджета	Всего	В т.ч. возврат из бюджета				
Налог на прибыль	7,619,746	0	1,776,416	185	-5,843,330	7,610,678	1,798,483	-5,812,195
Налог с доходов иностранных юридических лиц	0	0	37,743	0	37,743	0	37,743	37,743
Налог на прибыль с доходов в виде дивидендов от рос. организаций российскими организациями	17,394	0	54	0	-17,340	17,402	55	-17,347
Налог на прибыль с доходов в виде дивидендов от рос. организаций иностранными организациями	834,105	0	0	0	-834,105	834,105	0	-834,105
Налог на прибыль с доходов в виде дивидендов от иностранных организаций российскими организациями	209	0	0	0	-209	209	0	-209
Налог на имущество	165,227	0	218,725	0	53,498	149,750	211,762	62,012
Налог на землю	92,324	0	86,421	0	-5,903	76,195	92,930	16,735
Аренда земли	17,259	0	54,795	0	37,536	48,283	24,697	-23,586
Налог на добавленную стоимость	-846,875	670,644	1,083,204	1,883,757	-236,329	1,100,570	320,821	1,421,391
Налог на доходы физических лиц	493,683	142	389,662	0	-104,021	490,618	392,791	-97,827
Единый налог на вмененный доход	0	0	0	0	0	47	0	-47
Транспортный налог	2,999	0	3,198	0	199	2,967	3,025	58
Налог на добычу полезных ископаемых	101,671	0	105,560	0	3,889	102,589	110,831	8,242
Водный налог	1,603	0	1,205	0	-398	1,739	1,204	-535
Плата за негативное воздействие на окружающую среду	6,505	0	5,391	0	-1,114	5,907	3,947	-1,960
Плата за использование лесов	0	0	862	0	862	0	862	862
Штрафы и пени	3	0	2,616	0	2,613	-41	12,614	12,655
Налоги, уплачиваемые на территории РФ	440	0	598	0	158	453	602	149
Итого	8,506,293	670,786	1,600,042	1,883,942	-6,906,251	8,240,331	3,012,367	-5,227,964

В целом за 2009 год сумма налоговых начислений в сравнении с 2008 годом снизилась на 81, 2 % процента (на 6 906 251 тыс.руб). Снижение наблюдается практически по всем налогам. Данный факт объясняется значительным снижением объемов добычи, производства и продаж в связи с падением спроса на калийные удобрения в условиях экономического кризиса.

Оценка структуры баланса и финансовой устойчивости ОАО «Уралкалий»

Показатели ликвидности

Наименование показателя	31.12.08г.	31.12.09г.	Рекомендуемые значения
Коэффициент текущей ликвидности (оборотные активы / краткосрочные обязательства)	8,73	4,85	Не менее 2,0
Коэффициент обеспеченности собственными средствами (оборотные активы - краткосрочные обязательства/оборотные активы)	0,89	0,79	Не менее 0,1
Коэффициент абсолютной платежеспособности (денежные средства + краткосрочные финансовые вложения/краткосрочные обязательства)	4,91	1,01	0,2 - 0,3

Коэффициент текущей ликвидности дает общую оценку ликвидности предприятия, показывая, в какой мере оборотные активы покрывают краткосрочные обязательства. Его экономическая интерпретация: сколько рублей оборотных средств приходится на один рубль текущей краткосрочной задолженности. Значение показателя текущей ликвидности в 2009 году составило 4,85 и находится в пределах рекомендуемого значения.

Коэффициент обеспеченности собственными оборотными средствами характеризует степень обеспеченности оборотных активов собственным оборотным капиталом. В 2008 году за счет собственного капитала было сформировано 89 % оборотных средств предприятия, в 2009 году степень участия источников собственных средств в формировании текущих активов составила 79 %. Данный показатель находится в пределах рекомендованного значения.

Коэффициент абсолютной платёжеспособности характеризует мгновенную платежеспособность предприятия, т.е. является величиной, который показывает, какую часть задолженности предприятие может погасить в настоящий момент. В 2009 году каждый рубль кредиторской задолженности был обеспечен 1,01 рублями денежных средств Общества.

Показатели состава и структуры капитала

Наименование показателя	31.12.08г.	31.12.09г.	Рекомендуемые значения
Коэффициент соотношения заемного и собственного капиталов (долгосрочные обязательства + краткосрочные обязательства /собственный капитал)	0,56	0,48	Менее 0,7
Уровень собственного капитала (собственный капитал/пассив)	0,64	0,68	Не менее 0,1
Коэффициент покрытия внеоборотных активов собственным капиталом (собственный капитал/внеоборотные активы)	1,27	0,97	Не менее 1

Коэффициент соотношения заёмного и собственного капитала определяет долю заемных средств. На 31.12.2009 года на каждый рубль собственного капитала Общества приходилось 48 копеек заемного капитала.

Коэффициент уровня собственного капитала характеризует долю собственного капитала в общей сумме средств, авансированных в деятельность предприятия. Чем выше его значение, тем более устойчиво в финансовом отношении, стабильно и независимо от внешних кредиторов предприятие. Данный показатель по результатам 2009 года увеличился на 6% по отношению к 2008г. и находится в пределах рекомендованного значения.

Коэффициент покрытия внеоборотных активов собственным капиталом по результатам 2009 года составил 0,97.

Показатели оборачиваемости

Наименование показателя	2008 год	2009 год
Чистая выручка (тыс. руб.)	57 426 249	27 842 806
Среднегодовая стоимость активов (тыс. руб.)	45 598 524	56 212 921
Себестоимость реализованной продукции (тыс. руб.)	17 492 052	14 658 427
Средняя сумма запасов (тыс. руб.)	2 043 954	2 758 396
Средняя сумма дебиторской задолженности (тыс. руб.)	5 998 344	7 890 273
Оборачиваемость активов (стр.1/стр.2)	1,26	0,50
Оборачиваемость запасов (обороты) (стр.3/стр.4)	8,56	5,31
Период оборачиваемости запасов (дни)	42	68
Оборачиваемость дебиторской задолженности (обороты) (стр.1/стр.5)	9,57	3,53
Период оборачиваемости дебиторской задолженности (дни)	38	102
Фондоотдача (на конец периода)	4,77	1,79
Фондоотдача (на конец периода)*	2,94	1,12

*коэффициент пересчитан к первоначальной стоимости

Оборачиваемость активов характеризует способность фирмы производить и реализовать товары на основе имеющихся активов. По результатам 2009 года оборачиваемость активов Общества составила 0,50.

Оборачиваемость дебиторской задолженности характеризует эффективность управления задолженностью компании, то есть насколько быстро компания получает платежи по счетам дебиторов. В 2009 году показатель оборачиваемости дебиторской задолженности составил 3,53 оборота.

Срок погашения дебиторской задолженности в 2009 году увеличился до 102 дней - это средний промежуток времени, который требуется для того, чтобы Общество, реализовав свою продукцию, получило деньги.

Коэффициенты фондоотдачи в 2009 году снизились до 1,79 и 1,12, что связано с тем, что в отчётном периоде произошло снижение объемов отгрузки продукции Общества.

Состав и движение добавочного капитала

тыс. руб.

Наименование операции	Остаток на 01.01.2009	Поступило	Использовано	Остаток на 31.12.2009
Фонд переоценки основных средств	1 939 061	-	24 767	1 914 294
Фонд собственных оборотных средств	816 959	-	-	816 959
Добавочный капитал, всего	2 756 020	-	24 767	2 731 253

Состав и движение уставного и резервного капитала

Уставный капитал Общества не изменился, на 31.12.2009 составил 1 062 195 тыс. рублей.

Ценные бумаги выпуска			Номинальная стоимость одной ценной бумаги выпуска, руб.	Количество фактически размещенных ценных бумаг выпуска, шт.	Объем выпуска по номинальной стоимости, руб.
Вид	Форма	Категория			
Акции	Именные бездокументарные	обыкновенн ые	0,5	2 124 390 000	1 062 195 000

Величина резервного фонда на 31.12.2009 составила 159 329 тыс. рублей.

Сведения о размере чистых активов Общества

Показатели	31.12.08г.	31.12.09г.
Стоимость чистых активов, тыс. руб.	36 461 431	37 603 037
Уставный капитал, тыс. руб.	1 062 195	1 062 195
Резервный фонд, тыс. руб.	159 329	159 329
Отношение чистых активов к уставному капиталу	34,33	35,40
Отношение чистых активов к сумме уставного капитала и резервного фонда	29,85	30,78

Величина чистых активов показывает, насколько эффективно работает предприятие. Стабильный рост показателя за период 2008 – 2009 гг. является положительным фактором. В 2009 году стоимость чистых активов Общества возросла по сравнению с 2008 г. на 1 141 606 тыс. руб. или на 3,13% .

Информация о событиях после отчетной даты и условных фактах хозяйственной деятельности

За период после отчетной даты 31.12.2009 г. до утверждения годового бухгалтерского отчета за 2009 г. произошли следующие существенные события:

С 01.01.2010 г. Марчук Кузьма Валерьевич занимает должность советника председателя Совета директоров ОАО «Уралкалий».

С 01.02.2010 г. утвержден в должности президента ОАО «Уралкалий» Морозов Денис Станиславович.

ОАО «Уралкалий» обратилось в Арбитражный суд Пермского края с заявлением о признании незаконным действия Пермской таможни ПТУ ФТС РФ, выразившегося в отказе возратить излишне уплаченные таможенные сборы в размере 20 605 тыс. рублей. Решением Арбитражного суда Пермского края от 09 ноября 2009 года по делу № А50-28745/2009 заявленные требования ОАО «Уралкалий» удовлетворены в полном объеме. Постановлением Семнадцатого арбитражного апелляционного суда от 10 февраля 2010 года решение Арбитражного суда Пермского края от 09 ноября 2009 года оставлено без изменения, апелляционная жалоба ответчика - без удовлетворения.

ОАО «Российские железные дороги» Пермское отделение Свердловской железной дороги за период с 01.01.2009 г. по 31.12.2009 г. в Арбитражный суд Пермского края были поданы 33 исковых заявления к ОАО «Уралкалий» о взыскании платы за пользование вагонами на общую сумму 25 980 тыс. рублей.

Из них:

- рассмотрено Высшим Арбитражным Судом Российской Федерации 3 дела на общую сумму 348,5 тыс. руб. По данным делам вынесены определения об отказе в передаче дела в Президиум Высшего Арбитражного Суда Российской Федерации.
- рассмотрено судом кассационной инстанции 7 исков на общую сумму 1 338,7 тыс. руб. По данным делам вынесены постановления об оставлении в силе решений об отказе в удовлетворении исковых требований ОАО «Российские железные дороги» (отменено решение об удовлетворении требований ОАО «Российские железные дороги», в иске отказано);
- рассмотрено судом апелляционной инстанции 8 исков на общую сумму 471,8 тыс. руб., вынесены постановления об оставлении в силе решений об отказе в удовлетворении исковых требований ОАО «Российские железные дороги»;
- рассмотрено судом первой инстанции 5 исков на общую сумму 482,2 тыс. руб., вынесены решения об отказе в удовлетворении исковых требований ОАО «Российские железные дороги»;
- находятся на рассмотрении суда первой инстанции 14 исков на общую сумму 23 687,3 тыс. руб.

В соответствии с решением МИ ФНС по крупнейшим налогоплательщикам № 3 (г.Москва) № 03-1-29/152 от 13.10.08г. в Обществе проводилась выездная налоговая проверка за период 2005г. – 2006г. по вопросам соблюдения законодательства о налогах и сборах (правильности исчисления, полноты и своевременности уплаты налогов).

По результатам проверки вынесено решение № 03-1-31/20 от 21.10.2009г., согласно которому Обществу доначислены к уплате:

- налоги - 612 563, 6 тыс. руб.;
- пени - 57 720, 4 тыс. руб.;
- штрафы - 120 775 тыс.руб.

Данное решение было обжаловано в установленном порядке в вышестоящий налоговый орган. Согласно решению ФНС Минфина России от 25.12.2009г № 9-1-08/00653@, принятому по апелляционной жалобе Общества, решение по проверке оставлено без изменения.

По окончании решения налогового спора в досудебном порядке, Общество обратилось в арбитражный суд с Ходатайством о получении обеспечительных мер, которое было удовлетворено, а также направило исковое заявление о признании решения налогового органа не действительным.

На текущий момент ожидается рассмотрение искового заявления в первой судебной инстанции.

В соответствии с решением МИ ФНС по крупнейшим налогоплательщикам № 3 (г.Москва) № 03-1-29/119 от 24.08.09г. в Обществе проводится выездная налоговая проверка за период 2007г. – 2008г. по вопросам соблюдения законодательства о налогах и сборах (правильности исчисления, полноты и своевременности уплаты налогов).

На текущий момент справка о проведении выездной проверки, предусмотренная п.15 ст.89 НК РФ, налоговым органом не выдана. Результаты проверки отсутствуют.

Гарантии, поручительства и другие виды обеспечений, выданные третьим лицам, по состоянию на 31.12.2009г.

Обеспечение обязательств

Название банка	Залог	Залоговая стоимость, тыс. руб.
ЗАО «ЮниКредит Банк»	Оборудование	3 712 609
Березниковское ОСБ 8405*	Оборудование	3 752 080
Березниковское ОСБ 8405	Оборудование	6 736**
ОАО АКБ «Урал ФД»	Готовая продукция	1 140 002
ИТОГО		8 611 427

* Договор залога подписан 10.11.2009г., первый транш получен 19.01.2010г.

** Остаточная стоимость 13 471 руб. на момент заключения договора, залоговая стоимость с применением дисконта 6 736 руб.

Поручительства выданные

За кого выдано	Перед кем выступаем поручителем	Сумма поручительства, долларов США
Багновская М.В.	ОСБ 8405 г.Березники	94 768,76

Информация по прекращаемой деятельности

В 2009г. Совет директоров ОАО «Уралкалий» не принимал решений о прекращении Обществом каких-либо видов деятельности.

Информация об изменениях оценочных значений

Резерв по сомнительным долгам

Наименование операции	Остаток на 01.01.2009	Увеличение (+)/ уменьшение (-) резерва	тыс.руб.	
			Использование резерва	Остаток на 31.12.2009
Резервы по сомнительным долгам по расчетам с разными покупателями и заказчиками	74 641, 78	16 506,79	5,37	91 143,20
Резервы по сомнительным долгам по расчетам с разными поставщиками и подрядчиками	43 810, 01	- 31 378,79	457,28	11 973,94
Резервы по сомнительным долгам по расчетам с разными дебиторами и кредиторами	3 067, 78	1 143,35	623,60	3 587,53
Всего	121 519, 57	- 13 728,65	1 086,25	106 704,67

Планируемое развитие Общества

Для дальнейшего увеличения производственных мощностей и снижения операционных затрат Общества на 2010 год поставлены следующие задачи:

- продолжение реализации инвестиционного проекта по увеличению мощности БКПРУ-4 с 1,3 до 3млн.т;
- проектирование и подготовительные работы для начала строительства Усть-Яйвинского рудника;
- в рамках проекта по увеличению мощности подъемов рудника БКПРУ-2 замена второй из двух подъемных машин;
- монтаж основного технологического оборудования отделений грануляции;
- запуск в эксплуатацию 2 очереди энергоблоков на БКПРУ-4,
- выполнение технологического присоединения ГТЭС к сетям «Пермэнерго»;
- продолжение реализации программы энергосбережения для сокращения расходов на энергоресурсы.

Корпоративные действия

Сведения о структуре и компетенции органов управления ОАО «Уралкалий»

В соответствии с п.7.1. Устава Общества, органами управления Общества являются:

- общее собрание акционеров;
- Совет директоров;
- Правление (коллегиальный исполнительный орган);
- Генеральный директор (единоличный исполнительный орган).

Орган управления	Компетенция органа управления	Примечание
Общее собрание акционеров	<p>К компетенции общего собрания акционеров относятся следующие вопросы:</p> <ol style="list-style-type: none"> 1) внесение изменений и дополнений в устав Общества или утверждение устава Общества в новой редакции, за исключением случаев, предусмотренных Федеральным законом “Об акционерных обществах”; 2) реорганизация Общества; 3) ликвидация Общества, назначение ликвидационной комиссии и утверждение промежуточного и окончательного ликвидационных балансов; 4) определение количественного состава Совета директоров Общества, избрание его членов и досрочное прекращение их полномочий; 5) определение количества, номинальной стоимости, категории (типа) объявленных акций и прав, предоставляемых этими акциями; 6) увеличение уставного капитала Общества путем увеличения номинальной стоимости акций или путем размещения дополнительных акций в случаях, предусмотренных федеральным законом и настоящим Уставом; 7) уменьшение уставного капитала Общества путем уменьшения номинальной стоимости акций, путем приобретения Обществом части акций в целях сокращения их общего количества, а также путем погашения приобретенных или выкупленных Обществом акций; 8) избрание членов Ревизионной комиссии Общества и досрочное прекращение их полномочий; 	П.8.5. Устава

	<p>9) утверждение аудитора Общества;</p> <p>10) утверждение годовых отчетов, годовой бухгалтерской отчетности, в том числе отчетов о прибылях и убытках (счетов прибылей и убытков) Общества, а также распределение прибыли, в том числе выплата (объявление) дивидендов, за исключением прибыли, распределенной в качестве дивидендов по результатам первого квартала, полугодия, девяти месяцев финансового года) и убытков Общества по результатам финансового года;</p> <p>10.1) выплата (объявление) дивидендов по результатам первого квартала, полугодия, девяти месяцев финансового года;</p> <p>11) определение порядка ведения общего собрания;</p> <p>12) дробление и консолидация акций;</p> <p>13) принятие решений об одобрении сделок в случаях, предусмотренных статьей 83 Федерального закона “Об акционерных обществах”;</p> <p>14) принятие решений об одобрении крупных сделок в случаях, предусмотренных статьей 79 Федерального закона “Об акционерных обществах”;</p> <p>15) приобретение Обществом размещенных акций в случаях, предусмотренных Федеральным законом “Об акционерных обществах”;</p> <p>16) принятие решения об участии в финансово - промышленных группах, ассоциациях и иных объединениях коммерческих организаций;</p> <p>17) утверждение внутренних документов: Положения об общем собрании акционеров Общества, Положения о Совете директоров Общества, Положения о Правлении Общества, Положения о Ревизионной комиссии Общества;</p> <p>18) решение иных вопросов, предусмотренных Федеральным законом “Об акционерных обществах”.</p>	
Совет директоров	<p>К компетенции Совета директоров Общества относятся следующие вопросы:</p> <p>1) утверждение стратегических планов Общества;</p> <p>2) определение приоритетных направлений деятельности Общества;</p> <p>3) утверждение годового бюджета Общества;</p> <p>4) использование резервного и иных фондов Общества;</p> <p>5) созыв годового и внеочередного общих собраний акционеров, за исключением случаев, предусмотренных п.8 ст. 55 Федерального закона “Об акционерных обществах”;</p> <p>6) утверждение повестки дня общего собрания акционеров;</p> <p>7) определение даты составления списка лиц, имеющих право на участие в общем собрании акционеров, и другие вопросы, связанные с подготовкой и проведением общего собрания акционеров и отнесенные к компетенции Совета директоров Общества в соответствии с положениями главы VII Федерального закона “Об акционерных обществах” и настоящим Уставом;</p> <p>8) предварительное утверждение годового отчета Общества;</p> <p>9) рекомендации общему собранию акционеров по размеру выплачиваемых членам Ревизионной комиссии Общества вознаграждений и компенсаций;</p> <p>10) рекомендации общему собранию акционеров по порядку распределения прибыли и убытков Общества по результатам финансового года, рекомендации общему собранию акционеров о распределении прибыли в качестве дивидендов по результатам первого квартала, полугодия, девяти месяцев финансового года;</p> <p>11) рекомендации общему собранию акционеров по размеру дивиденда по акциям Общества и порядку его выплаты;</p> <p>12) избрание председателя Совета директоров и его заместителей;</p>	П.9.3. Устава

	<p>13) определение количественного и персонального составов Правления Общества;</p> <p>14) назначение Генерального директора Общества и досрочное прекращение его полномочий. Утверждение условий договора, заключаемого с Генеральным директором Общества;</p> <p>15) определение целей и направлений деятельности Генерального директора, осуществление контроля за исполнением Генеральным директором своих обязанностей и использованием предоставленных прав, а также осуществление иных полномочий работодателя в отношении Генерального директора;</p> <p>16) утверждение в должности лиц, указанных в п. 14.3 настоящего Устава;</p> <p>17) увеличение уставного капитала Общества путем размещения дополнительных акций в пределах количества и категорий (типов) объявленных акций в случаях, предусмотренных пунктом 2.9. настоящего Устава;</p> <p>18) размещение Обществом облигаций и иных ценных бумаг;</p> <p>19) утверждение решения о выпуске ценных бумаг, проспекта ценных бумаг, отчета об итогах выпуска ценных бумаг, внесение в них изменений и дополнений;</p> <p>20) приобретение размещенных Обществом акций, облигаций и иных ценных бумаг в случаях, предусмотренных Федеральным законом “Об акционерных обществах”;</p> <p>21) утверждение отчета об итогах приобретения акций, приобретенных в соответствии с п.1 ст. 72 Федерального закона “Об акционерных обществах”;</p> <p>22) принятие решения об отчуждении размещенных акций Общества, находящихся в распоряжении Общества;</p> <p>23) утверждение ежеквартального отчета эмитента эмиссионных ценных бумаг;</p> <p>24) создание и ликвидация филиалов, открытие и ликвидация представительств Общества, утверждение положений о филиалах и представительствах, назначение руководителей филиалов и представительств и прекращение их полномочий по инициативе Общества, утверждение смет затрат филиалов и представительств Общества;</p> <p>25) одобрение крупных сделок в случаях, предусмотренных главой X Федерального закона “Об акционерных обществах”;</p> <p>26) одобрение сделок, предусмотренных главой XI Федерального закона “Об акционерных обществах”;</p> <p>27) принятие решений об учреждении (создании) коммерческих и некоммерческих организаций и их ликвидации;</p> <p>28) принятие решений о приобретении, отчуждении акций (долей, паев) в уставных (складочных) капиталах коммерческих организаций, о вступлении в некоммерческие организации и о прекращении участия в некоммерческих организациях;</p> <p>29) утверждение представителей Общества в качестве кандидатов в органы управления и контроля организаций, акционером (участником) которых является Общество;</p> <p>30) дача согласия на занятие Генеральным директором Общества и членами Правления оплачиваемых должностей в других организациях;</p> <p>31) образование комитетов Совета директоров, утверждение положений о комитетах Совета директоров;</p> <p>32) утверждение Положения об организационной структуре Общества;</p> <p>33) внесение в Устав Общества изменений, связанных с увеличением уставного капитала Общества на основании решения об увеличении уставного капитала Общества путем размещения дополнительных</p>	
--	---	--

	<p>акций; изменений и дополнений, связанных с созданием и ликвидацией филиалов, открытием и ликвидацией представительств Общества;</p> <p>34) определение цены (денежной оценки) имущества (услуг), цены размещения и выкупа эмиссионных ценных бумаг в случаях, предусмотренных Федеральным законом “Об акционерных обществах”;</p> <p>35) определение размера оплаты услуг аудитора;</p> <p>36) утверждение регистратора Общества и условий договора с ним, а также расторжение договора с ним;</p> <p>37) утверждение внутренних документов Общества: Положения о дивидендной политике Общества, Положения об организационной структуре Общества, Кодекса корпоративного управления Общества, Принципов участия Общества в других организациях, Положения о порядке расходования средств на представительские расходы, и иных внутренних документов, определяющих политику Общества в его деятельности;</p> <p>38) назначение секретаря Совета директоров, определение размера и порядка выплаты его вознаграждения;</p> <p>39) утверждение сводной (консолидированной) бухгалтерской отчетности, составленной в соответствии с Международными стандартами финансовой отчетности;</p> <p>40) иные вопросы, предусмотренные Федеральным законом “Об акционерных обществах” и настоящим Уставом.</p>	
<p>Правление</p>	<p>К компетенции Правления Общества относятся следующие вопросы:</p> <ol style="list-style-type: none"> 1) определение краткосрочных целей деятельности Общества; 2) предварительное утверждение годового бюджета Общества и годового бизнес-плана Общества и вынесение их на рассмотрение Совета директоров Общества; 3) дача рекомендаций Совету директоров об участии Общества в других организациях; 4) принятие решения об изготовлении печатей Общества; 5) утверждение условий коллективного договора со стороны Общества и представление его на подпись Генеральному директору Общества; 6) утверждение в должности лиц, указанных в п.14.3 настоящего Устава; 7) осуществление контроля за исполнением бюджета Общества; 8) осуществление контроля за выполнением бизнес-плана Общества; 9) осуществление контроля за деятельностью обособленных подразделений, структурных подразделений Общества; 10) осуществление контроля за заключением и исполнением гражданско-правовых договоров; 11) утверждение внутренних документов: Положения о коммерческой тайне Общества, Правил внутреннего трудового распорядка; 12) назначение секретаря Правления, определение размера и порядка выплаты его вознаграждения; 13) решение вопросов, вынесенных на рассмотрение Правления Генеральным директором Общества. 	<p>П.10.9. Устава</p>
<p>Генеральный директор</p>	<ol style="list-style-type: none"> 1) совершает от имени Общества сделки. Сделки, требующие в соответствии с Федеральным законом “Об акционерных обществах” или настоящим Уставом одобрения общим собранием акционеров или Советом директоров Общества или иного решения этих органов на их совершение, совершаются Генеральным директором Общества после такого одобрения или решения; 2) утверждает штаты; 3) издает приказы (распоряжения) и дает указания, обязательные для исполнения всеми работниками Общества; 	<p>П.10.19. Устава</p>

	<p>4) заключает от имени Общества коллективный договор с работниками Общества на условиях, утвержденных Правлением Общества;</p> <p>5) заключает трудовые договоры с работниками Общества, применяет к ним меры поощрения и дисциплинарного взыскания;</p> <p>6) выдает доверенности;</p> <p>7) делегирует свои полномочия: назначает исполняющего обязанности Генерального директора или назначает уполномоченное для решения определенного круга вопросов лицо. Основаниями для назначения исполняющего обязанности Генерального директора могут являться только отпуск, командировка, временная нетрудоспособность;</p> <p>8) утверждает внутренние документы Общества, за исключением отнесенных Федеральным законом “Об акционерных обществах” и настоящим Уставом к компетенции общего собрания акционеров, Совета директоров и Правления Общества;</p> <p>9) решает иные вопросы, не отнесенные законодательством и настоящим Уставом к исключительной компетенции общего собрания акционеров, Совета директоров и Правления Общества.</p>	
--	---	--

Информация о деятельности Совета директоров Общества

В 2009 году заседания Совета директоров состоялись 16 раз. Решения Совета директоров принимались с использованием очной и заочной форм голосования: из 16 заседаний Совета директоров 8 заседаний было проведено заочно (опросным путем). В заседаниях Совета директоров в среднем принимало участие по 8 его членов.

На заседаниях Совета директоров рассмотрено 122 вопроса повестки дня, принято 307 решений, в том числе:

- по вопросам утверждения представителей Общества в качестве кандидатов в органы управления и контроля организаций, акционером (участником) которых является Общество – 6;
- по одобрению сделок, в совершении которых имеется заинтересованность – 76;
- по вопросам, связанным с приобретением, отчуждением акций (долей, паев) в уставных (складочных) капиталах коммерческих организаций, о вступлении в некоммерческие организации и о прекращении участия в некоммерческих организациях, учреждением (созданием) коммерческих и некоммерческих организаций – 5;
- по вопросам утверждения ежеквартального отчета эмитента эмиссионных ценных бумаг – 4;
- по вопросам внесения изменений в годовой помесечный бюджет Общества – 11;
- по вопросам изменения организационной структуры общества – 25;
- по созыву и подготовке собраний акционеров и иным корпоративным действиям, в том числе по вопросам, связанным с деятельностью органов управления и контроля – 39;
- по вопросам списания имущества – 12.

В результате работы Совета директоров Общества за отчетный период:

- предварительно утвержден годовой отчет за 2008 год;
- утверждена в новой редакции Бюджетная политика ОАО «Уралкалий»;
- образован комитет Совета директоров ОАО «Уралкалий» по инвестициям и развитию, в новом составе избран комитет Совета директоров ОАО «Уралкалий» по аудиту и комитет Совета директоров ОАО «Уралкалий» по кадрам и вознаграждениям;
- утверждено Положение об информационной политике ОАО «Уралкалий» в новой редакции;
- утверждены консолидированная отчетность группы Уралкалий, подготовленная в соответствии со стандартами МСФО, консолидированная сокращенная промежуточная финансовая информация группы Уралкалий за 6 месяцев, закончившихся 30 июня 2009

года, подготовленная в соответствии с международным стандартом финансовой отчетности № 34.

Сведения о членах Совета директоров ОАО «Уралкалий»¹

№ п/п	Ф.И.О. Члена совета директоров	Должности, занимаемые в ОАО «Уралкалий»	Должности, занимаемые в органах управления ОАО «Уралкалий»	Дата наступления основания, в силу которого лицо является аффилированным ОАО «Уралкалий»	Доля (%) от общего количества акций
1.	Антонов Михаил Вячеславович	Вице-президент по стратегическому развитию, и.о. Президента	Член Совета директоров; Член Правления	30.06.2009 г. 12.08.2009 г.	-
2.	Баумгертнер Владислав Артурович	Генеральный директор	Осуществляет полномочия единоличного исполнительного органа; Председатель Правления; Член Совета директоров	06.09.2008 г. 12.08.2009 г. 30.06.2009 г.	-
3.	Гаврилов Юрий Валерьевич	Должностей не занимает	Член Совета директоров	30.06.2009 г.	-
4.	Коногоров Андрей Рудольфович	Советник председателя Совета директоров	Заместитель председателя Совета директоров	30.06.2009 г.	-
5.	Марчук Кузьма Валерьевич	Вице - президент по финансам	Член Совета директоров	30.06.2009 г.	-
6.	Руга Владимир Эдуардович	Должностей не занимает	Член Совета директоров	30.06.2009 г.	-
7.	Рыболовлев Дмитрий Евгеньевич	Должностей не занимает	Председатель Совета директоров	30.06.2009 г.	-
8.	Ханс Йукум Хорн	Должностей не занимает	Член Совета директоров	30.06.2009 г.	-
9.	Южанов Илья Артурович	Должностей не занимает	Член Совета директоров	30.06.2009 г.	-

¹ Данные приводятся по состоянию на 31.12.2009 года

Примечание:

Совет директоров в этом составе был утвержден решением годового Общего собрания акционеров ОАО «Уралкалий» 30.06.2009 г. В предыдущий состав, утвержденный в июне 2008 года, входили: Рыболовлев Д.Е. (Председатель), Баумгертнер В.А., Гаврилов Ю.В., Коногоров А.Р., Лебедев А.А., Марчук К.В., Руга В.Э., Ханс Йукум Хорн, Южанов И.А.

Сведения о членах Правления ОАО «Уралкалий»¹

№ п/п	Ф.И.О. Члена совета директоров	Должности, занимаемые в ОАО «Уралкалий»	Должности, занимаемые в органах управления ОАО «Уралкалий»	Дата наступления основания, в силу которого лицо является аффилированным лицом ОАО «Уралкалий»	Доля (%) от общего количества акций
1.	Антонов Михаил Вячеславович	Вице-президент по стратегическому развитию, и.о. Президента	Член Совета директоров; Член Правления	30.06.2009 г. 12.08.2009 г.	-
2.	Баумгертнер Владислав Артурович	Генеральный директор	Осуществляет полномочия единоличного исполнительного органа; Председатель Правления; Член Совета директоров	06.09.2008 г. 12.08.2009 г. 30.06.2009 г.	-
3.	Беляков Виктор Николаевич	Заместитель Генерального директора - Директор по экономике и финансам	Член Правления	12.08.2009 г.	-
4.	Дьяков Сергей Петрович	Заместитель Генерального директора	Член Правления	12.08.2009 г.	0,15
5.	Самсонова Елена Юрьевна	Директор по персоналу	Член Правления	12.08.2009 г.	-
6.	Швецова Марина Владимировна	Директор по правовым и корпоративным вопросам	Член Правления	12.08.2009 г.	-

¹ Данные приводятся по состоянию на 31.12.2009 г.

Примечание:

Правление в данном составе было утверждено Советом директоров ОАО «Уралкалий» 12.08.2009 г.

По состоянию на 01.01.2009 г. до проведения годового общего собрания акционеров, состоявшегося 30.06.2009 г., в состав Правления входили: Баумгертнер В.А. (Председатель), Александров А.В., Беляков В.Н., Дурновцев С.Н., Дьяков С.П., Зайцева И.И., Клейман А.А., Коридоров Э.А., Самсонова Е.Ю., Шанин В.П., Швецова М.В., Ямилова И.В.

Информация о деятельности ревизионной комиссии

В состав Ревизионной комиссии ОАО «Уралкалий» входят пять членов. Ее работу возглавляет председатель, избираемый из числа членов Ревизионной комиссии.

В состав Ревизионной комиссии ОАО «Уралкалий», избранной решением годового Общего собрания акционеров ОАО «Уралкалий» от 30.06.2009 г., входят:

Председатель комиссии:

Журавлева Наталья Викторовна

Члены комиссии:

Бормалева Елена Владимировна, Радаева Елена Алексеевна, Разумова Ирина Витальевна,

Яковлев Алексей Михайлович

Компетенция Ревизионной комиссии «ОАО Уралкалий» определена п 11.5 Устава Общества и федеральным законом «Об акционерных обществах».

К компетенции Ревизионной комиссии Общества относятся:

1. Подтверждение достоверности данных, включаемых в годовые отчеты Общества, годовую и периодическую бухгалтерскую отчетность, отчетную документацию для статистических и иных государственных органов;
2. Проверка правомочности решений, принятых Советом директоров, Правлением, Генеральным директором Общества;
3. Проверка исполнения должностными лицами Общества решений общего собрания акционеров, Совета директоров, Правления Общества, внутренних документов Общества, перечисленных в Уставе Общества;
4. Проверка правильности использования прибыли Общества согласно решению общего собрания акционеров Общества о распределении прибыли;
5. Проверка правильности начисления и своевременности выплаты дивидендов по акциям и процентов по облигациям;
6. Проверка законности заключенных от имени Общества договоров, иных совершенных сделок;
7. Проверка своевременности и правильности расчетов по договорам и обязательствам Общества;
8. Оценка системы внутреннего контроля;
9. Анализ причин и последствий отклонений от бюджета Общества.

Информация о наличии службы внутреннего аудита

В организационную структуру ОАО «Уралкалий» с 2008г. входит Дирекция по внутреннему аудиту. В структуру Дирекции по внутреннему аудиту входит управление внутреннего аудита, образованное в 2002г.

Дирекция по внутреннему аудиту подчиняется Комитету Совета директоров ОАО «Уралкалий» по аудиту.

Дирекция по внутреннему аудиту решает задачи содействия руководству в повышении эффективности систем внутреннего контроля, управления рисками и корпоративного управления в Обществе посредством исполнения следующих функций:

- оценка эффективности систем внутреннего контроля, управления рисками и корпоративного управления в Обществе;
- консультирование руководства в процессе разработки планов мероприятий (корректирующих действий) по результатам проведенных аудитов;
- проведение мониторинга выполнения планов мероприятий;
- консультирование руководства по вопросам, входящим в компетенцию ДВА;
- участие в спецпроектах по выявлению и расследованию случаев признаков злоупотреблений и мошенничества в качестве эксперта, выявление основных рисков злоупотреблений и мошенничества, выработка конкретных рекомендаций по внедрению превентивной системы, минимизирующей данные риски;
- выполнение других заданий и участие в других проектах по поручению Комитета по аудиту;
- ежемесячная отчетность перед Комитетом по аудиту и Генеральным директором.

Взаимодействие Дирекции по внутреннему аудиту и внешнего аудитора Общества: с целью определения надлежащего объема аудита и минимизации двойной работы Дирекция по внутреннему аудиту обменивается информацией и координирует деятельность внешнего аудитора Общества.

Информация о связанных сторонах на 31.12.2009г.

№ п.п	Полное фирменное наименование (наименование для некоммерческой организации) или фамилия, имя, отчество аффилированного лица	Место нахождения юр. лица или место жительства физ. лица (указывается только с согласия физического лица)	Основание (основания), в силу которого лицо признается аффилированным	Дата наступления основания (оснований)	Основные виды продукции (работ, услуг), поставляемой на товарный рынок	Доля участия ОАО «Уралкалий» в уставном капитале юридического лица (доля обыкновенных акций), %	Доля участия аффилированного лица в уставном капитале ОАО «Уралкалий», %	Примечание
1.	Антонов Михаил Вячеславович	г. Москва	1. Лицо является членом Совета директоров (наблюдательного совета) акционерного общества 2. Лицо является членом коллегиального исполнительного органа акционерного общества	30.06.2009 г. 12.08.2009 г.	-	-	-	-
2.	Баумгертнер Владислав Артурович	г. Москва	1. Лицо является членом Совета директоров (наблюдательного совета) акционерного общества 2. Лицо осуществляет полномочия единоличного исполнительного органа акционерного общества 3. Лицо является членом коллегиального исполнительного органа акционерного общества	30.06.2009 г. 06.09.2008 г. 12.08.2009 г.	-	-	-	-
3.	Гаврилов Юрий Валерьевич	г. Пермь	1. Лицо является членом Совета директоров (наблюдательного совета) акционерного общества 2. Лицо принадлежит к той группе лиц, к которой принадлежит акционерное общество	30.06.2009 г. 15.01.2008 г.	-	-	-	-
4.	Коногоров Андрей Рудольфович	г. Пермь	Лицо является членом Совета директоров (наблюдательного совета) акционерного общества	30.06.2009 г.	-	-	-	-
5.	Марчук Кузьма Валерьевич	г. Москва	Лицо является членом Совета директоров (наблюдательного совета) акционерного общества	30.06.2009 г.	-	-	-	-
6.	Руга Владимир Эдуардович	г. Москва	Лицо является членом Совета директоров (наблюдательного совета) акционерного общества	30.06.2009 г.	-	-	-	-
7.	Рыболовлев Дмитрий Евгеньевич	г. Пермь	1. Лицо является членом Совета директоров (наблюдательного совета) акционерного общества 2. Лицо принадлежит к той группе лиц, к которой принадлежит акционерное общество Основание: осуществляет функции единоличного исполнительного органа Madura Holding Limited Основание: осуществляет функции единоличного исполнительного органа Джамари Холдинг Лимитед	30.06.2009 г. 03.01.2003 г. 29.05.2008 г.	-	-	-	-

8.	Ханс Йукум Хорн (Hans Jochum Horn)	г. Москва	Лицо является членом Совета директоров (наблюдательного совета) акционерного общества	30.06.2009 г.	-	-	-	-
9.	Южанов Илья Артурович	г. Москва	Лицо является членом Совета директоров (наблюдательного совета) акционерного общества	30.06.2009 г.	-	-	-	-
10.	Беляков Виктор Николаевич	г. Москва	Лицо является членом коллегиального исполнительного органа акционерного общества	12.08.2009 г.	-	-	-	-
11.	Дьяков Сергей Петрович	Пермский край, г. Березники	Лицо является членом коллегиального исполнительного органа акционерного общества	12.08.2009 г.	-	-	0,15 %	-
12.	Самсонова Елена Юрьевна	г. Пермь	Лицо является членом коллегиального исполнительного органа акционерного общества	12.08.2009 г.	-	-	-	-
13.	Швецова Марина Владимировна	г. Пермь	Лицо является членом коллегиального исполнительного органа акционерного общества	12.08.2009 г.	-	-	-	-
14.	Madura Holding Limited	Arch. Makarios III Avenue 199 Neocleous House, P.C. 3030 Limassol, Cyprus	1. Лицо принадлежит к той группе лиц, к которой принадлежит акционерное общество Данные о доле принадлежащих Madura Holding Limited акций ОАО "Уралкалий" приводятся на 25.05.2009 г. (дата составления списка лиц, имеющих право на участие в общем собрании акционеров). 2. Лицо имеет право распоряжаться более чем 20 процентами общего количества голосов, приходящихся на голосующие акции ОАО «Уралкалий»	03.01.2003 г. 03.01.2003 г.	Является холдинговой компанией и не поставляет на товарный рынок какие-либо товары, работы, услуги	-	65,625 %	-
15.	Закрытое акционерное общество «Уралкалий-Технология»	618426, Пермский край, город Березники, ул. Свердлова, д. 74	1. Лицо принадлежит к той группе лиц, к которой принадлежит акционерное общество 2. Акционерное общество имеет право распоряжаться более чем 20 процентами общего количества голосов, приходящихся на голосующие акции (вклады, доли), составляющие уставный (складочный) капитал данного юридического лица	27.07.2005 г. 27.07.2005 г.	Разработка научно-технической документации, изготовление, испытание специализированного оборудования и опытных образцов	100 %	-	-
16.	Калинин Александр Евгеньевич	г. Москва	Лицо принадлежит к той группе лиц, к которой принадлежит акционерное общество	06.08.2009 г.	-	-	-	-

17.	Общество с ограниченной ответственностью «Вагонное депо Балахонцы»	618426, Пермский край, г. Березники, ул. Пятилетки, 63	1. Лицо принадлежит к той группе лиц, к которой принадлежит акционерное общество 2. Акционерное общество имеет право распоряжаться более чем 20 процентами общего количества голосов, принадлежащих на голосующие акции (вклады, доли), составляющие уставный (складочный) капитал данного юридического лица	10.10.2006 г. 10.10.2006 г.	Предоставление услуг по ремонту и техническому обслуживанию подвижного состава	100%	-	-
18.	Смирнов Дмитрий Владимирович	Нижегородская область, г. Шахунья	Лицо принадлежит к той группе лиц, к которой принадлежит акционерное общество	03.03.2009 г. 01.04.2009 г.	-	-	-	-
19.	Общество с ограниченной ответственностью «Строительно-монтажный трест «Березниковское шахтостроительное управление»	Российская Федерация, Пермский край, 618400, город Березники, Локомотивный переулок, 8	1. Лицо принадлежит к той группе лиц, к которой принадлежит акционерное общество 2. Акционерное общество имеет право распоряжаться более чем 20 процентами общего количества голосов, принадлежащих на голосующие акции (вклады, доли), составляющие уставный (складочный) капитал данного юридического лица	03.10.2003 г. 03.10.2003 г.	Строительство зданий и сооружений	100 %	-	-
20.	Вылеток Игорь Борисович	Пермский край, г. Березники	Лицо принадлежит к той группе лиц, к которой принадлежит акционерное общество	01.07.2008 г.	-	-	0,00052 %	-
21.	Общество с ограниченной ответственностью «Поликлиника Уралкалий-Мед»	618400, Пермский край, город Березники, ул. Свердлова, 82	1. Лицо принадлежит к той группе лиц, к которой принадлежит акционерное общество 2. Акционерное общество имеет право распоряжаться более чем 20 процентами общего количества голосов, принадлежащих на голосующие акции (вклады, доли), составляющие уставный (складочный) капитал данного юридического лица	28.07.2008 г. 28.07.2008 г.	Деятельность в области здравоохранения	100 %	-	-
22.	Цапаев Григорий Николаевич	г. Пермь	Лицо принадлежит к той группе лиц, к которой принадлежит акционерное общество	21.04.2009 г.	-	-	-	-
23.	Общество с ограниченной ответственностью «Палашер-Калий»	618426, Российская Федерация, Пермский край, г. Березники, ул. Пятилетки, 63	1. Лицо принадлежит к той группе лиц, к которой принадлежит акционерное общество 2. Акционерное общество имеет право распоряжаться более чем 20 процентами общего количества голосов, принадлежащих на голосующие акции (вклады, доли), составляющие уставный (складочный) капитал данного юридического лица	16.01.2008 г. 16.01.2008 г.	Производство калийных удобрений и прочих продуктов основной химии	100 %	-	-
24.	Квиткин Станислав Юрьевич	Пермский край, г. Березники	Лицо принадлежит к той группе лиц, к которой принадлежит акционерное общество	16.01.2008 г.	-	-	0,0007 %	-

25.	Закрытое акционерное общество «Автотранскалий»	618400, Пермский край, город Березники, улица Парижской Коммуны, д.4	1. Лицо принадлежит к той группе лиц, к которой принадлежит акционерное общество 2. Акционерное общество имеет право распоряжаться более чем 20 процентами общего количества голосов, принадлежащих на голосующие акции (вклады, доли), составляющие уставный (складочный) капитал данного юридического лица	08.10.2007 г. 08.10.2007 г.	Транспортные перевозки, погрузочно-разгрузочные и транспортно-экспедиционные работы и услуги	100 %	-	-
26.	Плыга Юрий Владимирович	г. Челябинск	Лицо принадлежит к той группе лиц, к которой принадлежит акционерное общество	08.10.2009 г.	-	-	-	-
27.	Уралкалий Трейдинг СА	Швейцария, г. Женева	1. Лицо принадлежит к той группе лиц, к которой принадлежит акционерное общество 2. Акционерное общество имеет право распоряжаться более чем 20 процентами общего количества голосов, принадлежащих на голосующие акции (вклады, доли), составляющие уставный (складочный) капитал данного юридического лица	04.11.2004 г. 04.11.2004 г.	Оптовая торговля	100 %	-	-
28.	Шпоери Беат	г. Женева, Швейцария	Лицо принадлежит к той группе лиц, к которой принадлежит акционерное общество	25.06.2009 г.	-	-	-	-
29.	Открытое акционерное общество «Балтийский Балкерный Терминал»	198096, Россия, Санкт-Петербург, Угольная гавань, Элеваторная площадка, дом 28, литер АС	1. Лицо принадлежит к той группе лиц, к которой принадлежит акционерное общество 2. Акционерное общество имеет право распоряжаться более чем 20 процентами общего количества голосов, принадлежащих на голосующие акции (вклады, доли), составляющие уставный (складочный) капитал данного юридического лица	09.02.2005 г. 12.10.2000 г.	Погрузочно-разгрузочные работы	100 %	-	-
30.	Криворучко Ирина Валентиновна	г. Санкт - Петербург	Лицо принадлежит к той группе лиц, к которой принадлежит акционерное общество	01.06.2009 г.	-	-	0,0029 %	-
31.	Общество с ограниченной ответственностью «СП «Кама»	618426, Пермский край, г. Березники, ул. Пятилетки, 63	1. Лицо принадлежит к той группе лиц, к которой принадлежит акционерное общество Данные о доле принадлежащих ООО «СП «Кама» акций ОАО «Уралкалий» приводятся на 25.05.2009 г. (дата составления списка лиц, имеющих право на участие в общем собрании акционеров). 2. Акционерное общество имеет право распоряжаться более чем 20 процентами общего количества голосов, принадлежащих на голосующие акции (вклады, доли), составляющие уставный (складочный) капитал данного юридического лица	19.12.2000 г. 10.07.1991 г.	Оказание посреднических услуг	100 %	1,17 %	-
32.	Калашников Дмитрий Эдуардович	г. Пермь	Лицо принадлежит к той группе лиц, к которой принадлежит акционерное общество	23.04.2009 г.	-	-	-	-

33.	Общество с ограниченной ответственностью «Сателлит-Сервис»	618426, Пермский край, г. Березники, ул. Пятилетки, 63	1. Лицо принадлежит к той группе лиц, к которой принадлежит акционерное общество 2. Акционерное общество имеет право распоряжаться более чем 20 процентами общего количества голосов, принадлежащих на голосующие акции (вклады, доли), составляющие уставный (складочный) капитал данного юридического лица	08.08.2005 г. 08.08.2005 г.	Техническое обслуживание и ремонт офисных машин и вычислительной техники	100 %	-	-
34.	Пеньков Олег Викторович	Пермский край, г. Березники	Лицо принадлежит к той группе лиц, к которой принадлежит акционерное общество	29.04.2009 г.	-	-	0,00009 %	-
35.	Общество с ограниченной ответственностью «Медиа-Сфера»	Россия, Пермский край, г. Березники, ул. Юбилейная, д. 1	1. Лицо принадлежит к той группе лиц, к которой принадлежит акционерное общество 2. Акционерное общество имеет право распоряжаться более чем 20 % общего кол-ва голосов, принадлежащих на голосующие акции (вклады, доли), составляющие уставный (складочный) капитал данного юр.лица	16.03.2004 г. 16.03.2004 г.	Исследование конъюнктуры рынка; Издательская деятельность	95 %	-	-
36.	Собянина Ирина Павловна	Пермский край, г. Березники	Лицо принадлежит к той группе лиц, к которой принадлежит акционерное общество	01.06.2009 г.	-	-	-	-
37.	Общество с ограниченной ответственностью «Депю»	618400, Пермский край, г. Березники, ул. Пятилетки, 110, оф. 310	1. Лицо принадлежит к той группе лиц, к которой принадлежит акционерное общество 2. Акционерное общество имеет право распоряжаться более чем 20 процентами общего количества голосов, принадлежащих на голосующие акции (вклады, доли), составляющие уставный (складочный) капитал данного юридического лица	25.12.1995 г. 15.04.1992 г.	Ремонт минераловозов	74,53 %	-	Общество находится в стадии ликвидации
38.	Общество с ограниченной ответственностью «Уралкалий Инжиниринг»	614990, Россия, Пермский край, г. Пермь, ул. Ленина, д. 64	1. Лицо принадлежит к той группе лиц, к которой принадлежит акционерное общество 2. Акционерное общество имеет право распоряжаться более чем 20 процентами общего количества голосов, принадлежащих на голосующие акции (вклады, доли), составляющие уставный (складочный) капитал данного юридического лица	02.02.2007 г. 02.02.2007 г.	Инженерные изыскания для строительства зданий и сооружений	51 %	-	-
39.	Закрытое акционерное общество «Соль»	187010, Россия, Ленинградская обл., Тосненский район, пос. Ульяновка, ул. Володарского, 133 а	1. Лицо принадлежит к той группе лиц, к которой принадлежит акционерное общество 2. Акционерное общество имеет право распоряжаться более чем 20 процентами общего количества голосов, принадлежащих на голосующие акции (вклады, доли), составляющие уставный (складочный) капитал данного юридического лица	28.10.1993 г. 28.10.1993 г.	Производство сельскохозяйственной продукции	50,99 %	-	Сведения об юридическом лице в ЕГРЮЛ отсутствуют

40.	Закрытое акционерное общество «Белорусская калийная компания»	г. Минск, ул. Мельникайте, д. 2, 1805 а	Акционерное общество имеет право распоряжаться более чем 20 процентами общего количества голосов, принадлежащих на голосующие акции (вклады, доли), составляющие уставный (складочный) капитал данного юридического лица	27.10.2005 г.	Оптовая и розничная торговля	50 %	-	-
41.	Открытое акционерное общество «Уральский научно-исследовательский и проектный институт галургии»	Российская Федерация, 614002, г. Пермь, ул. Сибирская, 94	Акционерное общество имеет право распоряжаться более чем 20 процентами общего количества голосов, принадлежащих на голосующие акции (вклады, доли), составляющие уставный (складочный) капитал данного юридического лица	29.01.1996 г.	Научно-исследовательские работы по проблемам добычи и переработки калийных, калийно-магневых и поваренных солей	23,07 %	-	-
42.	Компания с ограниченной ответственностью «Белурс Хандельс ГмбХ» (Belurs Handels Gmbh)	Австрия, 1190, г. Вена, Грегор-Мендель Штрассе, д. 56/9 (Austria, 1190 Wien, Gregor-Mendel Strasse, 56/9)	Акционерное общество имеет право распоряжаться более чем 20 процентами общего количества голосов, принадлежащих на голосующие акции (вклады, доли), составляющие уставный (складочный) капитал данного юридического лица	27.12.1991 г.	Торговля	22 %	-	-
43.	Общество с ограниченной ответственностью «ПрессА»	618400, Россия, Пермский край, г. Березники, ул. Уральских танкистов, 6	Лицо принадлежит к той группе лиц, к которой принадлежит акционерное общество	09.06.2005 г.	Полиграфическая деятельность и предоставление услуг в этой области; издательская деятельность	-	-	-
44.	Овсов Константин Владимирович	г. Краснокамск	Лицо принадлежит к той группе лиц, к которой принадлежит акционерное общество	07.07.2009 г.	-	-	-	-
45.	Общество с ограниченной ответственностью «Телевидеоцентр»	Россия, Пермский край, г. Березники, ул. Пятилетки, д. 63	Лицо принадлежит к той группе лиц, к которой принадлежит акционерное общество	27.12.2004 г.	Производство и выпуск средств массовой информации; деятельность в области радиовещания и телевидения	-	-	-
46.	Широбоков Андрей Геннадьевич	г. Красноярск	Лицо принадлежит к той группе лиц, к которой принадлежит акционерное общество	31.12.2009 г.	-	-	-	-
47.	Общество с ограниченной ответственностью «Березниковский рабочий»	618400, Россия, Пермский край, г. Березники, ул. Юбилейная, д. 1	Лицо принадлежит к той группе лиц, к которой принадлежит акционерное общество	28.12.2004 г.	Производство и выпуск средств массовой информации	-	-	-
48.	Алешина Нина Викторовна	Пермский край, г. Березники	Лицо принадлежит к той группе лиц, к которой принадлежит акционерное общество	16.11.2009 г. 18.06.2009 г.	-	-	-	-
49.	Общество с ограниченной ответственностью	Россия, Пермский край, г. Березники, ул. Юбилейная, д. 1	Лицо принадлежит к той группе лиц, к которой принадлежит акционерное общество	27.12.2004 г.	Производство и выпуск средств массовой информации	-	-	-

	«Городская газета»							
50.	Закрытое акционерное общество «Новая недвижимость»	618400, Россия, Пермский край, г.Березники, переулок Локомотивный, дом 8	Лицо принадлежит к той группе лиц, к которой принадлежит акционерное общество	14.05.2007 г.	Осуществление функции генерального подрядчика, строительство зданий и сооружений, монтаж инженерного оборудования	-	-	-
51.	Скорюпин Владимир Александрович	Пермский край, г. Березники	Лицо принадлежит к той группе лиц, к которой принадлежит акционерное общество	14.05.2008 г.	-	-	-	-
52.	Общество с ограниченной ответственностью совместное предприятие «Терминал»	Украина, Одесская область, г. Ильичевск, ул. 1 Мая, д. 11 В	Лицо принадлежит к той группе лиц, к которой принадлежит акционерное общество	22.03.1995 г.	Создание и эксплуатация высокомеханизированного портового терминала	-	-	-
53.	Стерлин Аркадий Саулович	Украина	Лицо принадлежит к той группе лиц, к которой принадлежит акционерное общество	нет сведений	-	-	0,0125 %	-
54.	Уралкалий Трейдинг (Гибралтар) Лимитед	57/63 Line Wall Road Gibraltar	Лицо принадлежит к той группе лиц, к которой принадлежит акционерное общество	01.12.2004 г.	Маркетинговые и логистические услуги, связанные с удобрениями	-	-	-
55.	Клинов Марк Борисович	г. Москва	Лицо принадлежит к той группе лиц, к которой принадлежит акционерное общество	10.12.2004 г.	-	-	-	-
56.	Джамари Холдинг Лимитед	Arch. Makarios III Avenue 199 Neocleous House. P.S. 3030 Limassol, Cyprus	Лицо принадлежит к той группе лиц, к которой принадлежит акционерное общество	29.05.2008 г.	Является холдинговой компанией и не поставляет на товарный рынок какие-либо товары, работы, услуги	-	-	-
57.	УКТ Чикаго Инк. (США)	Чикаго, Иллинойс, США	Лицо принадлежит к той группе лиц, к которой принадлежит акционерное общество	15.03.2008 г.	Маркетинговые и логистические услуги, связанные с удобрениями	-	-	-
58.	Мишель Джо Уэзерс	Чикаго, Иллинойс, США	Лицо принадлежит к той группе лиц, к которой принадлежит акционерное общество	11.03.2008 г.	-	-	-	-
59.	Камен Энтерпрайзиз Лимитед (Кипр)	Arch. Makarios III Avenue 199 Neocleous House. P.S. 3030 Limassol, Cyprus	Лицо принадлежит к той группе лиц, к которой принадлежит акционерное общество	28.01.2003 г.	Является холдинговой компанией и не поставляет на товарный рынок какие-либо товары, работы, услуги	-	-	-
60.	Андри Пападопуло	Cyprus	Лицо принадлежит к той группе лиц, к которой принадлежит акционерное общество	28.01.2003 г.	-	-	-	-

61.	Беникарло Энтерпрайзиз Лимитед (Кипр)	Arch. Makarios III Avenue 199 Neocleous House. P.S. 3030 Limassol, Cyprus	Лицо принадлежит к той группе лиц, к которой принадлежит акционерное общество	28.01.2003 г.	Является холдинговой компанией и не поставляет на товарный рынок какие-либо товары, работы, услуги	-	-	-
62.	Элиана Хаджисавва	Cyprus	Лицо принадлежит к той группе лиц, к которой принадлежит акционерное общество	28.01.2003 г.	-	-	-	-
63.	Закрытое акционерное общество «Пермгеологодобыча»	614990, Россия, г. Пермь, ул. Ленина, 64	Лицо принадлежит к той группе лиц, к которой принадлежит акционерное общество	17.12.2003 г.	Геолого-разведочная деятельность	-	-	-
64.	Киселев Сергей Аркадьевич	Красновишерский р-н, п. Сейсмортия	Лицо принадлежит к той группе лиц, к которой принадлежит акционерное общество	25.06.2009 г. 17.11.2009 г.	-	-	-	-
65.	Закрытое акционерное общество ИК «Финансовый дом»	614990, Россия, г. Пермь, ул. Ленина, 64	Лицо принадлежит к той группе лиц, к которой принадлежит акционерное общество	28.07.2006 г.	Профессиональный участник рынка ценных бумаг	-	-	-
66.	Sophar Property Holding Inc.	Morgan and Morgan Building, Pasea Estate, Road Town, Tortola, BVI	Лицо принадлежит к той группе лиц, к которой принадлежит акционерное общество	08.05.2009 г.	Является холдинговой компанией и не поставляет на товарный рынок какие-либо товары, работы, услуги	-	-	-
67.	Сазонов Михаил Анатольевич	г. Оне, кантон Женева, Швейцария	Лицо принадлежит к той группе лиц, к которой принадлежит акционерное общество	08.05.2009 г.	-	-	-	-
68.	Uralkali Trading Fertilizantes Brasil LTDA (Уралкалий Трейдинг Фертилизантес Бразил ЛТДА)	Rua Sao Joaquim No 249, Loja 13, Liberdade, CEP 01508-001, Sao Paulo, SP, Brasil	Лицо принадлежит к той группе лиц, к которой принадлежит акционерное общество	15.03.2005 г.	Маркетинговые и логистические услуги, связанные с удобрениями	-	-	-
69.	Фелипе Кортес Сикейра	Бразилия	Лицо принадлежит к той группе лиц, к которой принадлежит акционерное общество	31.10.2006 г.	-	-	-	-

Сведения по операциям со связанными сторонами в 2009 году

тыс. руб.

Наименование аффилированного лица	Вклад в имущество	Сделки по приобретению товаров, работ, услуг		Сделки по продаже (прочему выбытию) товаров, продукции, работ, услуг		Задолженность по расчетам на 31.12.2009	
		Всего	в т. ч. по операц.с цен.бумагами	Всего	в т. ч. по операц.с цен.бумагами	Дебиторская	Кредиторская
ЗАО «Уралкалий - Технология»				2 145		531	
ООО «Вагонное депо Балахонцы»		319 087		31 354		63 712	15 715
ООО «Строительно-монтажный трест «Брезниковское шахтостроительное управление»		3 959 082		1 216 370		352 947	551 030
ООО «Поликлиника Уралкалий-Мед»		24 279		5 823		865	
ЗАО «Автотранскалий»		593 264		73 644		43 906	45 625
Уралкалий Трейдинг СА		21 558		10 957 511		1 055 117	
ОАО «Балтийский Балкерный Терминал»		475 274					160 368
ООО «СП «Кама»		15 678		400		163 998	939
ООО «Сателлит-Сервис»		168 331		3 788		254	17 174
ООО «Медиа-Сфера»	58 246						
ООО «Уралкалий Инжиниринг»		80 595					13 991
ЗАО «Белорусская калийная компания»				13 231 613		1 366 489	
ООО «ОА «Шериф-Брезники»		123 962		139		12	11 635
ОАО «Галургия»		404 076		68		6	49 966

Движение финансовых потоков (займы выданные) по связанным сторонам в 2009 году

тыс. руб.

Организация-Заёмщик	Задолженность по займам на 01.01.2009г.	Выдано займов в 2009 г.	Погашено займов в 2009г.	Задолженность по займам на 31.12.2009 г.	Получено %% за пользование займами
ОАО "Балтийский Балкерный Терминал"	1 183 000	0	229 000	954 000	68 078
ООО "СП КАМА"	219 800	40 000	0	259 800	
ООО "Волга-Калий"	200	0	200	0	
ЗАО «Уралкалий-Технология»	195 756	80 500	0	276 256	
ООО «Кама-Калий» в августе 2008 изменено название на ООО «Поликлиника Уралкалий-Мед»	10 000	0	0	10 000	
ИТОГО:	1 608 756	120 500	229 200	1 500 056	68 078

**Движение финансовых потоков (займы полученные) по связанным сторонам
в 2009 году**

Организация- Заимодавец	тыс. долларов				
	Задолженность по займам на 01.01.2009 г	Получено займов в 2009г.	Погашено займов в 2009г.	Задолженность по займам на 31.12.2009 г	Оплачено %% за пользование займами
Уралкалий Трейдинг (Гибралтар) Лимитед	129 000	0	100 000	29 000	5 130
ИТОГО:	129 000	0	100 000	29 000	5 130

**Информация о размерах вознаграждений основному управленческому персоналу в
2009 году**

Суммы, выплаченные основному управленческому персоналу, в течение отчетного периода составили 755 151 тыс. руб.

Долгосрчные финансовые вложения и их движение за 2009 год

руб.

Наименование	Доля в уставном капитале		Номинальная стоимость (руб, если не указано иное)	Вид вложений	Сальдо на 01.01 09	оборот за 2009 год		Сальдо на 31.12 09
	на 01.01.09	на 31.12.09				поступило	выбыло	
1	2	3	4	5	6	7	8	9
<u>Инвестиции в дочерние общества ОАО "Уралкалий"</u>								
ЗАО "Соль"	50.99%	50.99%	36,000	акции бездокумент.	36,000.00			36,000.00
ЗАО " Уралкалий-Технология "	100.00%	100.00%	10,000	акции бездокумент.	20,800.00			20,800.00
" Уралкалий Трейдинг СА"			23,000,000					
ОАО "Балтийский Балкерный Терминал"	100.00%	100.00%	100,000	акции бездокумент.	532,351,230.40			532,351,230.40
ООО "Депо" г.Березники	74.53%	74.53%	438,982	акции бездокумент.	853,935,295.40			853,935,295.40
ООО НТ СП "Эфектс ЛТД" Латвийская республика г.Сигулда	74.53%	74.53%	438,982	взнос в уставный кап.	2,529,502.91			2,529,502.91
ООО " МЕДИА-СФЕРА"	98.75%	0%	776,000 USD	взнос в уставный кап.	2,361,261.25		2,361,261.25	0.00
ООО "СП "КАМА" г. Березники	95%	95%	9,500	взнос в уставный кап.	9,500.00			9,500.00
ООО "СМТ "БШСУ"	100.00%	100.00%	10,000	взнос в уставный кап.	51,433,712.00	2,425.00		51,436,137.00
ООО " Вагонное депо Балахонцы "	100.00%	100.00%	10,000,000	взнос в уставный кап.	10,000,000.00			10,000,000.00
ЗАО " Автотранскалий "	100.00%	100.00%	10,000	взнос в уставный кап.	10,000.00			10,000.00
ООО " Волга - Калий "	100.00%	0.00%	10,000	взнос в уставный кап.	10,000.00		10,000.00	0.00
ООО " Сателлит-Сервис "	100.00%	100.00%	9,635,000	взнос в уставный кап.	14,252,760.00			14,252,760.00
ООО "Уралкалий-Инжиниринг"	51.00%	51.00%	510,000	взнос в уставный кап.	510,000.00			510,000.00
ООО " Поликлиника Уралкалий-Мед"	100.00%	100.00%	150,000	взнос в уставный кап.	150,000.00			150,000.00
ООО " Палашер-Калий"	100.00%	100.00%	150,000	взнос в уставный кап.	150,000.00			150,000.00
ИТОГО по дочерним обществам					1,467,770,061.96	2,425.00	2,371,261.25	1,465,401,225.71
<u>Инвестиции в зависимые общества ОАО "Уралкалий"</u>								
ОАО "Галургия" г.Пермь	23.07%	23.07%	413,556	акции бездокумент.	2,162,813.15			2,162,813.15
ЗАО "Белорусская калийная компания"	50.00%	50.00%	50,000,000	акции бездокумент.	663,325.00			663,325.00
Компания с ограниченной ответственностью "Белурс Хандельс ГмбХ" Австрия г. Вена	22.00%	22.00%	79,940 EUR	взнос в уставный кап.	26,500.36			26,500.36
ООО "ОА" Шериф-Березники"	25.00%	0%	62,500	взнос в уставный кап.	2,500.00	60,000.00	62,500.00	0.00
ООО "ОА" Шериф-Безопасность"	25.00%	0%	125,000	взнос в уставный кап.	125,000.00		125,000.00	0.00
ИТОГО по зависимым обществам					2,980,138.51	60,000.00	187,500.00	2,852,638.51

1	2	3	4	5	6	7	8	9
<u>Инвестиции в другие организации</u>								
ЗАО "МКК" г. Москва № 10102135,10302135 Н	0.97%	0.97%	50,000	акции бездокумент.	50,000.00			50,000.00
ОАО "Сбербанк РФ" г.Москва № 10101481 В	0.00%	0.00%	5,688,000	акции бездокумент.	39,884,616.24	116,866,558.08		156,751,174.32
ЗАО "Агросин Прайвит Лимитед" Сев.Корея	10.00%	10.00%	1 500 000\$ cd	акции бездокумент.	3,964,022.63			3,964,022.63
АООТ ФПГ "Русхим" г.Москва	7.00%	7.00%	14,000	акции бездокумент.	14,000.00			14,000.00
ОАО "Копейский машзавод" г.Копейск	1.95%	1.95%	3,200	акции бездокумент.	200,000.00			200,000.00
ЗАО"Регистратор "Интрако"	13.47%	13.47%	8,081,360	акции бездокумент.	8,081,360.00			8,081,360.00
ОАО "Западно-Уральская строит-ная компания	0.01%	0.01%	1,000	акции бездокумент.	1,000.00			1,000.00
ООО МП "Курс" г. Копейск	15.34%	15.34%	77,084	взнос в уставный кап.	77,083.50			77,083.50
"ЕСН МЕДИА"		0%	5,000,000	взнос в уставный кап.	0.00	223,538,800.00		223,538,800.00
СП "Терминал " г.Ильичевск Украина	2.22%	2.22%	100,000 \$	взнос в уставный кап.	567,400.00			567,400.00
Пермская товарная биржа				именная акция	50.00		50.00	0.00
Российский сбербанк					200.00			200.00
ИТОГО по инвестициям в другие организации					52,839,732.37	340,405,358.08	50.00	393,245,040.45
Займы долгосрочные (проц.) ЗАО "ББТ"				займ	1,183,000,000.00		229,000,000.00	954,000,000.00
Итого по долгосрочным финансовым вложениям			строка 140 бухгалтерского баланса		2,706,589,932.84	340,467,783.08	231,558,811.25	2,815,498,904.67
1	2	3	4	5	6	7	8	9
Займы долгосрочные (беспроц) ООО "СП "КАМА" дог.№2277 от 25.06.07				займ б/проц.	16,000,000.00			16,000,000.00
Займы долгосрочные (беспроц) ЗАО "Уралкалий-Технология" дог.№2394/2008				займ б/проц.	65,789,000.00	60,500,000.00		126,289,000.00
Займы долгосрочные (беспроц) ООО "Волга-Калий" дог.№2542/2007 от 20.06.07				займ б/проц.	200,000.00		200,000.00	0.00
Займы долгосрочные (беспроц) ООО "Поликлиника Уралкалий-Мед" дог.б/н от 05.09.08				займ б/проц.	10,000,000.00			10,000,000.00
Итого займы долгосрочные (беспроцентные)			строка 150 бухгалтерского баланса		91,989,000.00	60,500,000.00	200,000.00	152,289,000.00
Всего по долгосрочным финансовым вложениям					2,798,578,932.84	400,967,783.08	231,758,811.25	2,967,787,904.67

Выпуски ценных бумаг ОАО «Уралкалий»

1. Общее количество и номинальная стоимость акций эмитента на 31.12.2009 г., из них:

	количество, штук	номинальная стоимость, рублей
обыкновенные акции	2 124 390 000	0,5 руб. каждая
привилегированные акции	----	-----
Итого (размер уставного капитала)	2 124 390 000	1 062 195 000

2. Общее количество зарегистрированных выпусков (дополнительных выпусков) акций:

Событие	Дата	Номер гос. регистрации	Количество акций в выпуске		Номинальная стоимость ценной бумаги, руб.	Дата регистрации проспекта цб (плана приватизации/ проспекта эмиссии)
			обыкновенные	привилегированные		
Первый выпуск (первичная эмиссия)	24.12.1993	56-I-II-489	370 928	Типа А: 264 948 Типа Б: 423 916	1 000 руб. (неденоминированных)	06.10.1992 (план приватизации)
Второй выпуск	09.03.1999	1-02-00296-А; 2-02-00296-А.	1 588 098 312	529 366 104	0,5	09.03.1999
Третий выпуск	14.10.1999	1-03-00296-А	7 023 000	----	0,5	14.10.1999
Четвертый выпуск	18.02.2002	3-01-00296-А	-----	529180000 (привилегированные конвертируемые именные бездокументарные акции)	0,5	18.02.2002
Пятый выпуск	27.04.2002	1-04-00296-А	529 180 000	----	0,5	27.04.2002
Объединение выпусков	16.01.2004	1-01-00296-А	2 124 390 000	----	0,5	----
Общее кол-во акций в обращении		1-01-00296-А	2 124 390 000	----	0,5	----

Примечание:

1. В первом выпуске размещены 1 059 792 именные бездокументарные акции номинальной стоимостью 1000 рублей (неденоминированных) каждая, в том числе:

обыкновенные акции – 370 928 штук;

привилегированные акции, типа А – 264 948 штук;

привилегированные акции, типа Б – 423 916 штук.

Уставный капитал составил 1 059 792 000 рублей (неденоминированных)

После проведения чекового аукциона (№ 178) 1 апреля 1994 года произведено дробление номинала акций. Новый номинал каждой акции составил 500 рублей (неденоминированных). На дату составления отчета об итогах выпуска ценных бумаг уставный капитал ОАО «Уралкалий» составлял 1 059 792 деноминированных рубля. Уставный капитал был разделен на 1 589 688 обыкновенных и 529 896 привилегированных акций номинальной стоимостью 0,5 рубля каждая. Изменения в устав Общества были зарегистрированы 22.05.1998г. распоряжением администрации г. Березники № 8-п-119 на основании решения общего собрания акционеров от 15.05.1998г., протокол №5. Отчет об итогах выпуска ценных бумаг был зарегистрирован 05.10.1998г. Федеральной комиссией по рынку ценных бумаг РФ (протокол заседания ФКЦБ № 45), государственный регистрационный номер выпуска: 56-1п-489.

2. 08.06.2001г. Общим собранием акционеров ОАО «Уралкалий» было принято решение об уменьшении уставного капитала до 1 062 195 000 рублей путем погашения приобретенных ОАО «Уралкалий» 1 501 000 обыкновенных именных акций ОАО «Уралкалий» номинальной стоимостью 0,5 руб. каждая и 716 000 привилегированных именных акций ОАО «Уралкалий» номинальной стоимостью 0,5 руб. каждая. На основании данного решения аннулированию (погашению) подлежали следующие ценные бумаги ОАО «Уралкалий»:

- акции обыкновенные, государственный регистрационный номер выпуска 56-Ип-489, в количестве 1 501 шт.
- акции обыкновенные, государственный регистрационный номер выпуска 1-02-00296-А, в количестве 1 499 499 шт.
- акции привилегированные, государственный регистрационный номер выпуска 56-Ип-489, в количестве 716 шт.
- акции привилегированные, государственный регистрационный номер выпуска 2-02-00296-А, в количестве 715 284 шт.

В своем письме от 24.08.2001г. ФКЦБ России сообщила, что было осуществлено внесение в единый реестр всех зарегистрированных и аннулированных выпусков ценных бумаг, а также выпусков ценных бумаг, эмиссия которых приостановлена или возобновлена следующих изменений:

- Количество обыкновенных именных бездокументарных акций ОАО «Уралкалий», государственный регистрационный номер выпуска 56-Ип-489 составляет 1 588 187 штук;
- Количество обыкновенных именных бездокументарных акций ОАО «Уралкалий», государственный регистрационный номер выпуска 1-02-00296-А составляет 1 586 598 813 штук;
- Количество привилегированных именных бездокументарных акций ОАО «Уралкалий», государственный регистрационный номер выпуска 56-Ип-489 составляет 529 180 штук;
- Количество привилегированных именных бездокументарных акций ОАО «Уралкалий», государственный регистрационный номер выпуска 2-02-00296-А составляет 528 650 820 штук.

3. Распоряжением ФКЦБ России от 16.01.2004г. № 04-81/р осуществлено объединение дополнительных выпусков эмиссионных ценных бумаг ОАО «Уралкалий», в результате которого были аннулированы государственные регистрационные номера, присвоенные выпускам обыкновенных именных бездокументарных акций ОАО «Уралкалий» (56-1п-489 от 24.12.1993г., 1-02-00296-А от 09.03.1999г., 1-03-00296-А от 14.10.1999г., 1-04-00296А от 27.04.2002г.). Указанным выпускам присвоен государственный регистрационный номер 1-01-0296-А от 16.01.2004г.

Сведения об объявленных (начисленных) и выплаченных дивидендах по акциям Общества за период 2007 –2009 гг.

Период, за который были начислены дивиденды	Сумма начисленных дивидендов (руб.)	тыс.руб.
		Сумма перечисленных дивидендов (руб.) *
2007 г.	4 036 341 000,00	4 011 258 706,60
6 месяцев 2008 г.	8 497 560 000,00	8 438 350 238,15

Примечание: * - информация предоставлена на 31.12.2009 г. с учетом налога по юридическим и физическим лицам

Показатели рыночной активности предприятия за 2008-2009 гг.

Информация о прибыли, приходящейся на одну акцию

Расчет произведен в соответствии с приказом Минфина от 21.03.2000 г. № 29н «Об утверждении методических рекомендаций по раскрытию информации о прибыли, приходящейся на одну акцию» за изъятиями, указанными в примечаниях.

Базовая прибыль Общества

2008 год	2009 год
29 479 585 тыс.руб.	1 153 184 тыс.руб.

Средневзвешенное количество размещенных акций Общества

2008 год	2009 год
2 124 390 000	2 124 390 000

Под размещенными акциями Общества понимаются обыкновенные акции Общества, находящиеся в обращении.

Балансовая стоимость одной размещенной акции Общества

2008 год	2009 год
17,16 руб.	17,70 руб.

Примечание: Определение данного показателя производилось путем деления суммы раздела «Капиталы и резервы» баланса по состоянию на конец года на средневзвешенное количество размещенных акций Общества.

Базовая прибыль на одну размещенную акцию Общества

2008 год	2009 год
13,88 руб.	0,54 руб.

Разводненная прибыль на одну размещенную акцию Общества.

Разводненная прибыль на одну размещенную акцию Общества не указывается в соответствии с пунктом 16 Приказа Минфина от 21 марта 2000 г. №29н, так как у ОАО «Уралкалий» в 2005 -2008 годах не было конвертируемых в обыкновенные акции ценных бумаг и договоров купли-продажи обыкновенных акций ОАО «Уралкалий» по цене ниже их рыночной стоимости.

Средневзвешенная рыночная стоимость одной размещенной акции Общества

2008 год	2009 год
232,25 руб.	86,00 руб.

Соотношение средневзвешенной рыночной стоимости одной размещенной акции и балансовой стоимости одной размещенной акции

2008 год	2009 год
13,53	4,86

Соотношение средневзвешенной рыночной стоимости одной размещенной акции и базовой прибыли на одну размещенную акцию

2008 год	2009 год
16,73	158,43

Генеральный директор

Главный бухгалтер

В.А.Баумгертнер

С.Г.Зотова