

ООО аудиторская фирма "БАТ-Аудит"
614039, г. Пермь, ул. Газеты "Звезда", 46, офис 2
тел./факс: (342) 244-08-68, тел.: 244-19-20
E-mail: info@bat-audit.ru, http://www.bat-audit.ru
Генеральный директор: Корнев Геннадий Иванович



ИНН 5902128939 / КПП 590401001
ОГРН 1025900520513
р/с 40702810849090170658 в Ленинском ОСБ №22 / 0266
Западно-Уральского Сбербанка РФ г. Перми
к/с 30101810900000000603, БИК 045773603

**АУДИТОРСКОЕ ЗАКЛЮЧЕНИЕ
ПО БУХГАЛТЕРСКОЙ (ФИНАНСОВОЙ)
ОТЧЕТНОСТИ**

ОАО «Уралкалий»

за 2011 год



Саморегулируемая Организация Аудиторов
Некоммерческое Партнерство
«РОССИЙСКАЯ КОЛЛЕГИЯ АУДИТОРОВ»

Действительный член
Международной Федерации Бухгалтеров (IFAC)

СВИДЕТЕЛЬСТВО

№ 475-ю

*ООО «Аудиторская фирма
«БАТ-Аудит»*

является членом
«РОССИЙСКОЙ КОЛЛЕГИИ АУДИТОРОВ»
в соответствии с решением
Совета РКА от 23 апреля 2007 года

Основной регистрационный номер
в Реестре аудиторов и аудиторских организаций
10205026931

Председатель Центрального



А. Л. Руф

Исполнительный директор

Н.С. Мельникова

ООО аудиторская фирма «БАТ-Аудит»
614039, г. Пермь, ул. Газеты «Звезда», 46, офис 2
тел./факс: (342) 244-08-68, тел.: 244-19-20
E-mail: info@bat-audit.ru, http://www.bat-audit.ru
Генеральный директор: Корнев Геннадий Иванович



ИНН 5902128939 / КПП 590401001
ОГРН 1025900520513
р/с 40702810849090170658 в Ленинском ОСБ №22 / 0266
Западно-Уральского Сбербанка РФ г. Пермь
к/с 30101810900000000603, БИК 045773603

**Акционерам
Открытого акционерного общества
«Уралкалий»**

**АУДИТОРСКОЕ ЗАКЛЮЧЕНИЕ ПО БУХГАЛТЕРСКОЙ
(ФИНАНСОВОЙ) ОТЧЕТНОСТИ**

Аудируемое лицо:

Открытое акционерное общество «Уралкалий»

Место нахождения: 618426, Пермский край, г. Березники, ул. Пятилетки, 63.

Государственная регистрация: Постановление главы городской администрации г. Березники Пермской области № 1128 от 14.10.1992г. Учетный номер 2-319, ОГРН 1025901702188.

Аудитор:

Общество с ограниченной ответственностью аудиторская фирма «БАТ-Аудит»

Место нахождения: 614039, г. Пермь, ул. Газеты Звезда, д.46, оф.2.

Государственная регистрация: Свидетельство № 3788 от 02.12.1997г., ОГРН 1025900520513.
Свидетельство № 0475-ю члена НП «Российская Коллегия аудиторov», саморегулируемой организации аудиторov, ОРНЗ 10205026931.

Мы провели аудит прилагаемой бухгалтерской отчетности **ОАО «Уралкалий»**, состоящей из бухгалтерского баланса по состоянию на **31 декабря 2011 года**, отчета о прибылях и убытках, отчета об изменениях капитала и отчета о движении денежных средств за **2011 год**, других приложений к бухгалтерскому балансу и отчету о прибылях и убытках и пояснительной записки.

**Ответственность ОАО «Уралкалий»
за бухгалтерскую отчетность**

Руководство **ОАО «Уралкалий»** несет ответственность за составление и достоверность указанной бухгалтерской отчетности в соответствии с установленными правилами составления бухгалтерской отчетности и за систему внутреннего контроля, необходимую для составления бухгалтерской отчетности, не содержащей существенных искажений вследствие недобросовестных действий или ошибок.

Ответственность аудитора

Наша ответственность заключается в выражении мнения о достоверности бухгалтерской отчетности на основе проведенного нами аудита. Мы проводили аудит в соответствии с федеральными стандартами аудиторской деятельности. Данные стандарты требуют соблюдения применимых этических норм, а также планирования и проведения аудита таким образом, чтобы получить достаточную уверенность в том, что бухгалтерская отчетность не содержит существенных искажений.

Аудит включал проведение аудиторских процедур, направленных на получение аудиторских доказательств, подтверждающих числовые показатели в бухгалтерской отчетности и раскрытие в ней информации. Выбор аудиторских процедур является предметом нашего суждения, которое основывается на оценке риска существенных искажений, допущенных вследствие недобросовестных действий или ошибок. В процессе оценки данного риска нами рассмотрена система внутреннего контроля, обеспечивающая составление и достоверность бухгалтерской отчетности, с целью выбора соответствующих аудиторских процедур, но не с целью выражения мнения об эффективности системы внутреннего контроля.

Аудит также включал оценку надлежащего характера применяемой учетной политики и обоснованности оценочных показателей, полученных руководством аудируемого лица, а также оценку представления бухгалтерской отчетности в целом.

Мы полагаем, что полученные в ходе аудита аудиторские доказательства дают достаточные основания для выражения мнения о достоверности бухгалтерской отчетности.

Мнение

По нашему мнению, бухгалтерская отчетность отражает достоверно во всех существенных отношениях финансовое положение **ОАО «Уралкалий»** по состоянию на **31 декабря 2011 года**, результаты его финансово-хозяйственной деятельности и движение денежных средств за **2011 год** в соответствии с установленными правилами составления бухгалтерской отчетности.

*Генеральный директор
ООО «БАТ-Аудит»*



Г.И. Корнев

Зам. директора департамента общего аудита

Квалификационный аттестат аудитора:
Приказ Минфина РФ от 05.02.2004 № 26
Аттестат № К 011618 от 05.02.2004
(выдан на неограниченный срок)

К.С. Пономарев

«14» марта 2012 года

Бухгалтерский баланс
на 31 декабря 2011 г.

Организация ОАО "Уралкалий"
Идентификационный номер налогоплательщика
Вид экономической деятельности Добыча минерального сырья для химических производств и производства удобрений; производство удобрений и азотных соединений

Организационно-правовая форма/форма собственности
Открытое акционерное общество

Единица измерения: тыс.руб.

Местонахождение (адрес) 618426, Пермский Край, г. Березники ул.Пятилетки 63 тел. (3424) 29-60-79

	Коды
Форма по ОКУД	0710001
Дата (число, месяц, год)	14.10.92
по ОКПО	00203944
ИНН	5911029807
по ОКВЭД	24.15; 14.30
по ОКФС/ОКФС	47/41
по ОКЕИ	0384

Пояснения (пояснения к бухгалтерскому балансу и отчету о прибылях и убытках)	АКТИВ	код	На 31 декабря	На 31 декабря	На 31 декабря
			2011 г.	2010 г.	2009 г.
		2		3	4
	I. ВНЕОБОРОТНЫЕ АКТИВЫ				
Раздел 1.1	Нематериальные активы	1110	9 442	9 036	1 256
Раздел 1.4	Результаты исследований и разработок	1120	163	313	8
Разделы: 1.5; 2.1; 2.2	Основные средства	1130	67 496 715	42 959 081	35 516 418
Разделы: 1.5; 2.2	в том числе: незавершенное строительство	1135	26 144 673	22 239 028	18 281 126
Раздел 2.1	Доходные вложения в материальные ценности	1140	1 816 609	305 310	308 272
Раздел 3.1	Финансовые вложения	1150	53 169 587	2 160 391	2 815 499
	Отложенные налоговые активы	1160	0	0	0
	Прочие внеоборотные активы	1170	62 895 912	235 482	152 289
	Итого по разделу I	1100	185 388 428	45 669 613	38 793 742
	II. ОБОРОТНЫЕ АКТИВЫ				
Раздел 4.1	Запасы	1210	5 349 915	3 088 128	3 012 142
	Налог на добавленную стоимость по приобретенным ценностям	1220	2 682 880	1 794 699	1 771 894
Раздел 5.1	Дебиторская задолженность	1230	19 496 862	7 174 554	8 088 676
Раздел 3.1	Финансовые вложения (за искл. денежных эквивалентов)	1240	158	0	450 000
	Денежные средства и денежные эквиваленты	1250	20 741 421	11 016 944	3 063 979
	Прочие оборотные активы	1260	13 588 701	413 767	393 767
	Итого по разделу II	1200	61 859 937	23 488 092	16 780 458
	БАЛАНС	1600	247 248 365	69 157 705	55 574 200
	ПАССИВ	код	На 31 декабря	На 31 декабря	На 31 декабря
			2011 г.	2010 г.	2009 г.
	III. КАПИТАЛ И РЕЗЕРВЫ	1			
	Уставный капитал (складочный капитал, уставной фонд, вклады товарищей)	1310	1 547 319	1 062 195	1 062 195
	Собственные акции, выкупленные у акционеров	1320	(24 675)	0	0
	Переоценка внеоборотных активов	1340	2 999 731	1 892 005	1 914 294
	Добавочный капитал (без переоценки)	1350	15 902 925	816 959	816 959
	Резервный капитал	1360	232 098	159 329	159 329
	Нераспределенная прибыль (непокрытый убыток)	1370	79 427 584	44 527 297	33 643 052
	Итого по разделу III	1300	100 084 982	48 457 785	37 595 829
	IV. ДОЛГОСРОЧНЫЕ ОБЯЗАТЕЛЬСТВА				
	Заёмные средства	1410	106 829 295	17 304 874	14 104 848
	Отложенные налоговые обязательства	1420	1 565 950	588 641	404 238
	Оценочные обязательства	1430	0	0	0
	Прочие обязательства	1450	0	0	0
	Итого по разделу IV	1400	108 395 245	17 893 515	14 509 086
	V. КРАТКОСРОЧНЫЕ ОБЯЗАТЕЛЬСТВА				
	Заёмные средства	1510	6 724 324	3 040	456 834
Раздел 5.3	Кредиторская задолженность	1520	29 685 347	2 796 542	3 005 243
	Доходы будущих периодов	1530	13 842	6 823	7 208
Раздел 7	Оценочные обязательства	1540	2 344 625	0	0
	Прочие обязательства	1550	0	0	0
	Итого по разделу V	1500	38 768 138	2 806 405	3 469 285
	БАЛАНС	1700	247 248 365	69 157 705	55 574 200

Руководитель В.Н.Беляков
(подпись) (расшифровка подписи)

Главный бухгалтер С.Г.Зотова
(подпись) (расшифровка подписи)

"13" января 2012 г.



**Отчет о прибылях и убытках
за январь-декабрь 2011 г**

Организация ОАО "Уралкалий"
 Идентификационный номер налогоплательщика
 Вид деятельности Добыча минерального сырья для химических
 производств и производства удобрений;
 производство удобрений и азотных соединений
 Организационно-правовая форма / форма собственности
Открытое акционерное общество
 Единица измерения: тыс.руб.

	Коды
Форма по ОКУД	0710002
Дата (число,месяц,год)	14.10.92.
по ОКПО	00203944
ИНН	5911029807
по ОКВЭД	24.15;14.30
по ОКОПФ / ОКФС	47 / 41
по ОКЕИ	384

Пояснения (пояснительная записка)	Наименование показателя	Код	За январь-декабрь 2011 г.	За январь-декабрь 2010 г.
Таблица 6	Выручка	2110	99 825 940	43 177 194
Таблицы: 2,6	Себестоимость продаж	2120	(20 037 245)	(12 366 834)
Таблица 6	Валовая прибыль (убыток)	2100	79 788 695	30 810 360
Таблицы: 2,6	Коммерческие расходы	2210	(15 076 508)	(7 034 952)
Таблицы: 2,6	Управленческие расходы	2220	(5 963 974)	(4 644 912)
Таблица 6	Прибыль (убыток) от продаж	2200	58 748 213	19 130 496
Таблица 6	Доходы от участия в других организациях	2310	113 577	433 615
Таблица 6	Проценты к получению	2320	984 659	139 813
Таблица 6	Проценты к уплате	2330	(3 416 718)	(467 207)
Таблица 6	Прочие доходы	2340	6 966 984	307 961
Таблица 6	Прочие расходы	2350	(13 684 770)	(2 248 337)
Таблица 6	в том числе расходы, связанные с реорганизацией	2351	(36 193)	0
Таблица 6	Прибыль (убыток) до налогообложения	2300	49 711 945	17 296 341
Таблица 6	Текущий налог на прибыль	2410	(8 373 023)	(2 745 231)
Таблица 6	в том числе постоянные налоговые обязательства (активы)	2421	634 664	(136 209)
Таблица 6	Изменение отложенных налоговых обязательств	2430	(616 235)	(169 476)
Таблица 6	Изменение отложенных налоговых активов	2450	311 859	(14 555)
Таблица 6	Прочее	2460	1 537 416	102 236
	Чистая прибыль (убыток)	2400	42 571 962	14 469 315

Пояснения (пояснительная записка)	Наименование показателя	Код	За январь-декабрь 2011 г.	За январь-декабрь 2010 г.
	СПРАВОЧНО			
Таблица 6	Результат от переоценки внеоборотных активов, не включаемый в чистую прибыль (убыток) периода	2510	1 127 028	0
Таблица 6	Результат от прочих операций, не включаемый в чистую прибыль (убыток) периода	2520	15 086 374	0
Таблица 6	Совокупный финансовый результат периода	2500	58 785 364	14 469 315
	Базовая прибыль (убыток) на акцию	2900	13.76	6.81
	Разводненная прибыль (убыток) на акцию	2910		

Руководитель _____
(подпись)

В.Н.Беляков
(расшифровка подписи)

Главный бухгалтер _____
(подпись)

С.Г.Зотова
(расшифровка подписи)

"13" марта 2011 г.



Отчет об изменениях капитала
за 20 11 г.

Организация ОАО "Уралкалий"
Идентификационный номер налогоплательщика
Вид экономической деятельности Добыча минерального сырья для химических производств и производства удобрений; производство удобрений и азотных соединений
Организационно-правовая форма/форма собственности Открытое акционерное общество
Единица измерения: тыс. руб.

Коды	0710003
Дата (число, месяц, год)	14 10 92
ИНН	00203944
по ОКВЭД	24.15;14.30
по ОКФС/ОКОПФ	
по ОКЕИ	384

1. Движение капитала

Наименование показателя	Код	Уставный капитал	Собственные акции, выкупленные у акционеров	Добавочный капитал	Резервный капитал	Нераспределенная прибыль (непокрытый убыток)	Итого
Величина капитала на 31 декабря 20 <u>09</u> г.	3100	1 062 195	-	2 731 253	159 329	33 643 052	37 595 829
За 20 <u>10</u> г.							
Увеличение капитала - всего:	3210	-	-	-	-	14 495 708	14 495 708
в том числе:							
чистая прибыль	3211	x	x	x	x	14 469 315	14 469 315
переоценка имущества	3212	x	x	-	x	22 289	22 289
доходы, относящиеся непосредственно на увеличение капитала	3213	x	x	-	x	4 104	4 104
дополнительный выпуск акций	3214	-	-	-	x	x	-
увеличение номинальной стоимости акций	3215	-	-	-	x	-	x
реорганизация юридического лица	3216	-	-	-	-	-	-
Уменьшение капитала - всего:	3220	-	-	(22 289)	-	(3 611 463)	(3 633 752)
в том числе:							
убыток	3221	x	x	x	x	-	-
переоценка имущества	3222	x	x	(22 289)	x	-	(22 289)
расходы, относящиеся непосредственно на уменьшение капитала	3223	x	x	-	x	-	-
уменьшение номинальной стоимости акций	3224	-	-	-	x	-	-
уменьшение количества акций	3225	-	-	-	x	-	-
реорганизация юридического лица	3226	-	-	-	-	-	-
дивиденды	3227	x	x	x	x	(3 611 463)	(3 611 463)
Изменение добавочного капитала	3230	x	x	-	-	-	-
Изменение резервного капитала	3240	x	x	x	-	-	-
Величина капитала на 31 декабря 20 <u>10</u> г.	3200	1 062 195	-	2 708 964	159 329	44 527 297	48 457 785
За 20 <u>11</u> г.							
Увеличение капитала - всего:	3310	485 124	-	16 213 402	72 769	61 358 691	78 129 986
в том числе:							
чистая прибыль	3311	x	x	x	-	42 571 962	42 571 962
переоценка имущества	3312	x	x	-	x	19 302	19 302
доходы, относящиеся непосредственно на увеличение капитала	3313	x	x	-	x	87 999	87 999
дополнительный выпуск акций	3314	485 124	-	-	x	x	485 124
увеличение номинальной стоимости акций	3315	-	-	-	x	-	x
реорганизация юридического лица	3316	-	-	16 213 402	72 769	18 679 428	34 965 599
Уменьшение капитала - всего:	3320	-	(24 675)	(19 710)	-	(26 458 404)	(26 502 789)
в том числе:							
убыток	3321	x	x	x	x	-	-
переоценка имущества	3322	x	x	(19 302)	x	-	(19 302)
расходы, относящиеся непосредственно на уменьшение капитала	3323	x	x	(408)	x	(287)	(695)
уменьшение номинальной стоимости акций	3324	-	-	-	x	-	-
уменьшение количества акций	3325	-	(24 675)	-	x	-	(24 675)
реорганизация юридического лица	3326	-	-	-	-	-	-
дивиденды	3327	x	x	x	x	(26 458 117)	(26 458 117)
Изменение добавочного капитала	3330	x	x	-	-	-	-
Изменение резервного капитала	3340	x	x	x	-	-	-
Величина капитала на 31 декабря 20 <u>11</u> г.	3300	1 547 319	(24 675)	18 902 656	232 098	79 427 584	100 084 982

2. Корректировки в связи с изменением учетной политики и исправлением ошибок

Наименование показателя	Код	На 31 декабря 20 <u>09</u> г.	Изменения капитала за 20 <u>10</u> г.		На 31 декабря 20 <u>10</u> г.
			за счет чистой прибыли (убытка)	за счет иных факторов	
Капитал - всего					
до корректировок	3400	37 595 829	14 469 315	(3 607 359)	48 457 785
корректировка в связи с:					
изменением учетной политики	3410	-	-	-	-
исправлением ошибок	3420	-	-	-	-
после корректировок	3500	37 595 829	14 469 315	(3 607 359)	48 457 785
в том числе:					
нераспределенная прибыль (непокрытый убыток):					
до корректировок	3401	-	-	-	-
корректировка в связи с:					
изменением учетной политики	3411	-	-	-	-
исправлением ошибок	3421	-	-	-	-
после корректировок	3501	-	-	-	-
другие статьи капитала, по которым осуществлены корректировки:					
(по статьям)					
до корректировок	3402	-	-	-	-
корректировка в связи с:					
изменением учетной политики	3412	-	-	-	-
исправлением ошибок	3422	-	-	-	-
после корректировок	3502	-	-	-	-

3. Чистые активы

Наименование показателя	Код	На 31 декабря 20 <u>11</u> г.	На 31 декабря 20 <u>10</u> г.	На 31 декабря 20 <u>09</u> г.
Чистые активы	3600	100 074 149	48 464 608	37 603 037

Руководитель _____
(подпись)

В.Н.Белляков
(расшифровка подписи)

Главный бухгалтер _____
(подпись)

С.Г.Зотова
(расшифровка подписи)

13-го числа 20 11 г.

Отчет о движении денежных средств
за январь - декабрь 20 11 г.

Организация ОАО "Уралкалий"
Идентификационный номер налогоплательщика _____

Форма по ОКУД _____
Дата (число, месяц, год) _____ по ОКПО _____
ИНН _____

Вид экономической деятельности Добыча минерального сырья для химических производств и производства удобрений;
производство удобрений и азотных соединений по ОКВЭД _____
Организационно-правовая форма/форма собственности _____

Открытое акционерное общество по ОКОПФ/ОКФС _____
по ОКЕИ _____

Единица измерения: тыс. руб.

Коды		
0710004		
14	10	92
00203944		
5911029807		
24.15; 14.30		
47	41	
384		

Наименование показателя	Код	За январь-декабрь 20 11	За январь-декабрь 20 10
Денежные потоки от текущих операций			
Поступления - всего	4110	108 295 165	47 718 623
в том числе:			
от продажи продукции, товаров, работ и услуг	4111	98 130 023	43 971 799
арендных платежей, лицензионных платежей, роялти, комиссионных и иных аналогичных платежей	4112	31	0
от перепродажи финансовых вложений	4113	0	0
прочие поступления	4119	10 165 111	3 746 824
Платежи - всего	4120	(63 207 043)	(33 718 030)
в том числе:			
поставщикам (подрядчикам) за сырье, материалы, работы, услуги	4121	(40 151 831)	(24 767 383)
в связи с оплатой труда работников	4122	(4 509 064)	(3 485 466)
процентов по долговым обязательствам	4123	(2 986 542)	(490 811)
налога на прибыль организаций	4124	(9 700 531)	(2 732 822)
прочие платежи	4129	(5 859 075)	(2 241 548)
Сальдо денежных потоков от текущих операций	4100	45 088 122	14 000 593
Денежные потоки от инвестиционных операций			
Поступления - всего	4210	42 292 951	1 608 353
в том числе:			
от продажи внеоборотных активов (кроме финансовых вложений)	4211	875 186	43 826
от продажи акций других организаций (долей участия)	4212	162 907	35 586
от возврата предоставленных займов, от продажи долговых ценных бумаг (прав требования дивидендов, процентов по долговым финансовым вложениям и аналогичных поступлений от	4213	2 322 170	470 000
прочие поступления	4214	122 679	476 197
Платежи - всего	4220	(150 876 028)	(6 761 303)
в том числе:			
в связи с приобретением, созданием, модернизацией, реконструкцией и подготовкой к	4221	(4 741 791)	(6 657 960)
в связи с приобретением акций других организаций (долей участия)	4222	(41 992 734)	(150)
в связи с приобретением долговых ценных бумаг (прав требования денежных средств к другим	4223	(63 227 541)	(103 193)
процентов по долговым обязательствам, включаемым в стоимость инвестиционного актива	4224	0	0
прочие платежи	4229	(40 913 962)	0
Сальдо денежных потоков от инвестиционных операций	4200	(108 583 077)	(5 152 950)
Денежные потоки от финансовых операций			
Поступления - всего	4310	95 901 234	18 394 559
в том числе:			
получение кредитов и займов	4311	95 893 705	18 390 552
денежных вкладов собственников (участников)	4312	0	0
от выпуска акций, увеличения долей участия	4313	0	0
от выпуска облигаций, векселей и других долговых ценных бумаг и др.	4314	0	0
прочие поступления	4319	7 529	4 007
Платежи - всего	4320	(23 373 166)	(18 967 902)
в том числе:			
собственникам (участникам) в связи с выкупом у них акций (долей участия) организации или их	4321	(24 675)	0
на уплату дивидендов и иных платежей по распределению	4322	(20 386 448)	(3 340 857)
в связи с погашением (выкупом) векселей и других долговых ценных бумаг, возврат кредитов и	4323	(2 962 043)	(15 627 045)
прочие платежи	4329	0	0
Сальдо денежных потоков от финансовых операций	4300	72 528 068	(573 343)
Сальдо денежных потоков за отчетный период	4400	9 033 113	8 274 300
Остаток денежных средств и денежных эквивалентов на начало отчетного периода	4450	11 016 904	3 063 920
Остаток денежных средств и денежных эквивалентов на конец отчетного периода	4500	20 741 342	11 016 904
Величина влияния изменений курса иностранной валюты по отношению к рублю	4490	691 325	(321 316)

Руководитель В.Н.Беляков Главный бухгалтер
(подпись) (расшифровка подписи)

С.Г.Зотова
(подпись) (расшифровка подписи)

"13" марта 20 12 г.



Пояснение к бухгалтерскому балансу и отчету о прибылях и убытках (тыс.руб.)

1. Нематериальные активы и расходы на научно-исследовательские, опытно-конструкторские и технологические работы (НИОКР)

1.1. Наличие и движение нематериальных активов

Наименование показателя	Код	Период	На начало года		поступило	Изменения за период						На конец периода	
			первоначальная стоимость	накопленная амортизация и убытки от обесценения		выбыло		начислено амортизации	убыток от обесценения	переоценка		первоначальная стоимость	накопленная амортизация и убытки от обесценения
						первоначальная стоимость	накопленная амортизация и убытки от обесценения			первоначальная стоимость	накопленная амортизация		
Нематериальные активы - всего, в том числе:	5100	за 20 11 г.	13 118	(4 082)	5 996	(8)	3	(5 585)	-	-	-	19 106	(9 664)
	5110	за 20 10 г.	2 094	(838)	11 027	(3)	1	(3 245)	-	-	-	13 118	(4 082)
патенты	5101	за 20 11 г.	30	(11)	55	(8)	3	(18)	-	-	-	77	(26)
	5111	за 20 10 г.	30	(5)	3	(3)	1	(7)	-	-	-	30	(11)
знаки	5102	за 20 11 г.	1 587	(951)	27	-	-	(164)	-	-	-	1 614	(1 115)
	5112	за 20 10 г.	1 587	(791)	-	-	-	(160)	-	-	-	1 587	(951)
программное обеспечение	5103	за 20 11 г.	10 624	(2 795)	5 914	-	-	(4 976)	-	-	-	16 538	(7 771)
	5113	за 20 10 г.	451	(38)	10 173	-	-	(2 757)	-	-	-	10 624	(2 795)
исключительные права	5104	за 20 11 г.	851	(319)	-	-	-	(426)	-	-	-	851	(745)
	5114	за 20 10 г.	-	-	851	-	-	(319)	-	-	-	851	(319)
прочие	5105	за 20 11 г.	26	(6)	-	-	-	(1)	-	-	-	26	(7)
	5115	за 20 10 г.	26	(4)	-	-	-	(2)	-	-	-	26	(6)

1.2. Первоначальная стоимость нематериальных активов, созданных самой организацией

Наименование показателя	Код	На 31 декабря 20 11 г.	На 31 декабря 20 10 г.	На 31 декабря 20 09 г.
Всего	5120	21	21	17

1.3. Нематериальные активы с полностью погашенной стоимостью

Наименование показателя	Код	На 31 декабря 20 11 г.	На 31 декабря 20 10 г.	На 31 декабря 20 09 г.
Всего,	5130	225	-	-
в том числе:				
патенты	5131	-	-	-
знаки	5132	-	-	-
программное обеспечение	5133	225	-	-
исключительные права	5134	-	-	-
прочие	5135	-	-	-

1.4. Наличие и движение результатов НИОКР

Наименование показателя	Код	Период	На начало года		Изменения за период				На конец периода	
			первоначальная стоимость	часть стоимости, списанной на расходы	поступило	выбыло		часть стоимости, списанная на расходы за период	первоначальная стоимость	часть стоимости, списанной на расходы
						первоначальная стоимость	часть стоимости, списанной на расходы			
НИОКР - всего	5140	за 20 <u>11</u> г.	450	(137)	-	-	-	(150)	450	(287)
	5150	за 20 <u>10</u> г.	500	(492)	450	(500)	500	(145)	450	(137)

1.5. Незаконченные и неоформленные НИОКР и незаконченные операции по приобретению нематериальных активов

Наименование показателя	Код	Период	На начало года	Изменения за период			На конец периода
				затраты за период	списано затрат как не давших положительного результата	принято к учету в качестве нематериальных активов или НИОКР	
Затраты по незаконченным исследованиям и разработкам - всего	5160	за 20 <u>11</u> г.	160	7 654	(12)	-	7 802
	5170	за 20 <u>10</u> г.	11 442	-	(5)	(11 277)	160
Незаконченные операции по приобретению нематериальных активов - всего	5180	за 20 <u>11</u> г.	11 210	41 989	(2 043)	(2 800)	48 356
	5190	за 20 <u>10</u> г.	3 164	8 390	(144)	(200)	11 210

2.2. Незавершенные капитальные вложения

Наименование показателя	Код	Период	На начало года	Изменения за период			На конец периода
				затраты за период	списано	принято к учету в качестве	
Незавершенное строительство и незаконченные операции по приобретению, модернизации и т.п. основных средств - всего,	5240	за 20 11 г.	22 227 658	17 810 859	(3 757 665)	(10 192 337)	26 088 515
	5250	за 20 10 г.	18 266 520	16 836 402	(5 740 911)	(7 134 353)	22 227 658
в том числе:	5241	за 20 11 г.	-	20 152	-	(14 929)	5 223
приобретение земельных участков	5251	за 20 10 г.	-	1 089	-	(1 089)	-
приобретение объектов основных средств	5242	за 20 11 г.	6 151 661	5 729 312	(3 755 543)	(3 342 329)	4 783 101
	5252	за 20 10 г.	5 498 911	9 202 372	(5 359 996)	(3 189 626)	6 151 661
строительство объектов основных средств	5243	за 20 11 г.	16 075 997	12 061 395	(2 122)	(6 835 079)	21 300 191
	5253	за 20 10 г.	12 767 609	7 632 941	(380 915)	(3 943 638)	16 075 997

2.3. Изменение стоимости основных средств в результате достройки, дооборудования, реконструкции и частичной ликвидации

Наименование показателя	Код	За 20 11 г.	За 20 10 г.
Увеличение стоимости объектов основных средств в результате достройки, дооборудования, реконструкции - всего,	5260	1 766 040	2 904 719
в том числе:			
зданий и сооружений	5261	1 177 075	2 337 984
машин, оборудования, транспортных средств	5262	588 965	563 708
прочие	5263	-	3 027
Уменьшение стоимости объектов основных средств в результате частичной ликвидации - всего,	5270	(4 080)	(36 035)
в том числе:			
зданий и сооружений	5271	(1 870)	(5 688)
машин, оборудования, транспортных средств	5272	(2 162)	(30 260)
прочие	5273	(48)	(87)

2.4. Иное использование основных средств

Наименование показателя	Код	На 31 декабря 20 11 г.	На 31 декабря 20 10 г.	На 31 декабря 20 09 г.
Переданные в аренду основные средства, числящиеся на балансе	5280	4 227 346	1 210 140	1 244 273
Переданные в аренду основные средства, числящиеся за балансом	5281	-	-	-
Полученные в аренду основные средства, числящиеся на балансе	5282	391 628	-	-
Полученные в аренду основные средства, числящиеся за балансом	5283	2 220 518	1 116 783	17 242
Объекты недвижимости, принятые в эксплуатацию и фактически используемые, находящиеся в процессе государственной регистрации	5284	-	-	-
Основные средства, переведенные на консервацию	5285	604 534	226 399	392 085
Иное использование основных средств (залог и др.)	5286	-	-	-

3. Финансовые вложения
3.1. Наличие и движение финансовых вложений

Наименование показателя	Код	Период	На начало года		Изменения за период					На конец периода	
			первоначальная стоимость	накопленная корректировка	поступило	выбыло (погашено)		начисление процентов (включая доведение перво-начальной стоимости до номинальной)	текущей рыночной стоимости (убытков от обесценения)	первоначальная стоимость	накопленная корректировка
						первоначальная стоимость	накопленная корректировка				
Долгосрочные - всего,	5301	за 20 11 г.	1 963 130	197 261	55 567 031	(4 887 341)	(201 314)	-	530 820	52 642 820	526 767
	5311	за 20 10 г.	2 658 866	156 633	150	(695 886)	-	-	40 628	1 963 130	197 261
в том числе: инвестиции в дочерние и зависимые общества	5302	за 20 11 г.	1 465 798	-	26 556 654	(880)	-	-	(72 367)	28 021 572	(72 367)
	5312	за 20 10 г.	1 468 254	-	150	(2 606)	-	-	-	1 465 798	-
инвестиции в другие организации	5303	за 20 11 г.	13 332	197 261	563 565	(343 684)	(197 261)	-	(8 235)	233 213	(8 235)
	5313	за 20 10 г.	236 612	156 633	-	(223 280)	-	-	40 628	13 332	197 261
прочие	5304	за 20 11 г.	484 000	-	28 446 812	(4 542 777)	(4 053)	-	611 422	24 388 035	607 369
	5314	за 20 10 г.	954 000	-	-	(470 000)	-	-	-	484 000	-
Краткосрочные - всего,	5305	за 20 11 г.	-	-	54 258	(54 100)	-	-	-	158	-
	5315	за 20 10 г.	450 000	-	-	(450 000)	-	-	-	-	-
в том числе: депозитные вклады	5306	за 20 11 г.	-	-	-	-	-	-	-	-	-
	5316	за 20 10 г.	450 000	-	-	(450 000)	-	-	-	-	-
прочие	5307	за 20 11 г.	-	-	54 258	(54 100)	-	-	-	158	-
	5317	за 20 10 г.	-	-	-	-	-	-	-	-	-
Финансовых вложений - итога	5300	за 20 11 г.	1 963 130	197 261	55 621 289	(4 941 441)	(201 314)	-	530 820	52 642 978	526 767
	5310	за 20 10 г.	3 108 866	156 633	150	(1 145 886)	-	-	40 628	1 963 130	197 261

3.2. Иное использование финансовых вложений

Наименование показателя	Код	На <u>31 декабря</u> 20 11 г.	На <u>31 декабря</u> 20 10 г.	На <u>31 декабря</u> 20 09 г.
Финансовые вложения, находящиеся в залоге, - всего	5320	-	-	-
Финансовые вложения, переданные третьим лицам (кроме продажи), - всего	5325	-	-	-
Иное использование финансовых вложений	5329	-	-	-

4. Запасы

4.1. Наличие и движение запасов

Наименование показателя	Код	Период	На начало года		поступления и затраты	Изменения за период				На конец периода	
			себестоимость	величина резерва под снижение стоимости		выбыло		убытков от снижения стоимости	оборот запасов между их группами (видами)	себестоимость	величина резерва под снижение стоимости
						себестоимость	резерв под снижение стоимости				
Запасы - всего,	5400	за 20 11 г.	3 088 128	-	181 781 876	(179 520 089)	-	9 710	x	5 349 915	-
	5420	за 20 10 г.	3 012 142	-	101 792 088	(101 716 102)	-	622	x	3 088 128	-
в том числе:											
сырье и материалы	5401	за 20 11 г.	326 915	-	4 013 142	(3 120 972)	-	4 548	1 267 440	1 219 085	-
	5421	за 20 10 г.	312 420	-	801 820	(787 325)	-	520	1 035 965	326 915	-
материалы, изготовленные собственными силами	5402	за 20 11 г.	-	-	-	-	-	-	-	-	-
	5422	за 20 10 г.	-	-	-	-	-	-	-	-	-
топливо	5403	за 20 11 г.	53 136	-	975 812	(822 196)	-	92	314 795	206 752	-
	5423	за 20 10 г.	56 574	-	149 225	(152 663)	-	-	237 867	53 136	-
тара и тарные материалы	5404	за 20 11 г.	-	-	77 743	(77 343)	-	-	335	400	-
	5424	за 20 10 г.	-	-	-	-	-	-	-	-	-
запасные части	5405	за 20 11 г.	572 287	-	1 699 067	(1 337 848)	-	4 420	358 926	933 506	-
	5425	за 20 10 г.	763 832	-	629 054	(820 599)	-	89	239 265	572 287	-
прочие материалы	5406	за 20 11 г.	16 085	-	121 344	(122 602)	-	-	11 749	14 827	-
	5426	за 20 10 г.	8 011	-	74 426	(66 352)	-	-	8 907	16 085	-
инвентарь и хоз.принадлежности	5407	за 20 11 г.	32 964	-	255 447	(174 086)	-	519	113 313	114 325	-
	5427	за 20 10 г.	36 253	-	65 202	(68 491)	-	2	88 626	32 964	-
животные на выращивании и откорме	5408	за 20 11 г.	-	-	41 759	(32 978)	-	-	-	8 781	-
	5428	за 20 10 г.	-	-	-	-	-	-	-	-	-
готовая продукция и товары для перепродажи	5409	за 20 11 г.	992 119	-	20 521 167	(20 464 427)	-	-	-	1 048 859	-
	5429	за 20 10 г.	798 226	-	13 357 642	(13 163 749)	-	-	-	992 119	-
товары отгруженные	5410	за 20 11 г.	796 925	-	26 609 355	(25 965 614)	-	-	-	1 440 666	-
	5431	за 20 10 г.	726 270	-	15 260 865	(15 190 210)	-	-	-	796 925	-
прочие	5411	за 20 11 г.	297 697	-	127 467 040	(127 402 023)	-	131	-	362 714	-
	5431	за 20 10 г.	310 556	-	71 453 854	(71 466 713)	-	11	-	297 697	-

4.2. Запасы в залоге

Наименование показателя	Код	На 31 декабря		На 31 декабря	
		20 11 г.	20 10 г.	20 10 г.	20 09 г.
Запасы, не оплаченные на отчетную дату, - всего	5440	-	-	-	-
Запасы, находящиеся в залоге по договору, - всего	5445	-	-	-	-

5. Дебиторская и кредиторская задолженность

5.1. Наличие и движение дебиторской задолженности

Наименование показателя	Код	Период	На начало года		Изменения за период						На конец периода	
			учтенная по условиям договора	величина резерва по сомнительным долгам	поступление		выбыло			перевод из долго- в кратко- срочную задолжен- ность	учтенная по условиям договора	величина резерва по сомни- тельным долгам
					в результате хозяйствен- ных операций (сумма долга по сделке операции)	причитающиеся проценты, штрафы и иные начисления	погашение	списание на финансовы й результат	восста- новление резерва			
Долгосрочная дебиторская задолженность - всего	5501	за 20 <u>11</u> г.	870	-	47 814	-	(8 040)	-	-	(56)	40 588	-
	5521	за 20 <u>10</u> г.	2 110	-	-	-	(1 133)	-	-	(107)	870	-
Краткосрочная дебиторская задолженность - всего,	5510	за 20 <u>11</u> г.	7 249 564	(75 880)	259 510 224	-	(247 155 700)	-	(71 990)	56	19 604 144	(147 870)
	5530	за 20 <u>10</u> г.	8 193 271	(106 705)	57 362 330	-	(58 306 144)	-	30 825	107	7 249 564	(75 880)
в том числе: расчеты с покупателями и заказчиками	5511	за 20 <u>11</u> г.	3 978 461	(61 378)	111 860 234	-	(101 435 683)	-	(1 708)	-	14 403 012	(63 086)
	5531	за 20 <u>10</u> г.	3 422 414	(91 143)	45 580 143	-	(45 024 096)	-	29 765	-	3 978 461	(61 378)
расчеты с внебюджетными фондами	5512	за 20 <u>11</u> г.	4 093	-	(3 842)	-	-	-	-	-	251	-
	5532	за 20 <u>10</u> г.	512	-	75 203	-	(71 622)	-	-	-	4 093	-
расчеты с бюджетом	5513	за 20 <u>11</u> г.	1 448 096	-	1 761 399	-	(1 908 901)	-	-	-	1 300 594	-
	5533	за 20 <u>10</u> г.	1 837 191	-	375 134	-	(764 229)	-	-	-	1 448 096	-
авансы выданные	5514	за 20 <u>11</u> г.	1 544 440	(69)	18 152 190	-	(17 010 672)	-	(10 195)	-	2 685 958	(10 264)
	5534	за 20 <u>10</u> г.	2 335 406	(11 974)	9 698 386	-	(10 489 352)	-	11 905	-	1 544 440	(69)
прочие дебиторы	5515	за 20 <u>11</u> г.	274 474	(14 433)	127 740 243	-	(126 800 444)	-	(60 087)	56	1 214 329	(74 520)
	5535	за 20 <u>10</u> г.	597 748	(3 588)	1 633 464	-	(1 956 845)	-	(10 845)	107	274 474	(14 433)
Итого	5500	за 20 <u>11</u> г.	7 250 434	(75 880)	259 558 038	-	(247 163 740)	-	(71 990)	x	19 644 732	(147 870)
	5520	за 20 <u>10</u> г.	8 195 381	(106 705)	57 362 330	-	(58 307 277)	-	30 825	x	7 250 434	(75 880)

5.2. Просроченная дебиторская задолженность

Наименование показателя	Код	На <u>31 декабря</u> 20 <u>11</u> г.		На <u>31 декабря</u> 20 <u>10</u> г.		На <u>31 декабря</u> 20 <u>09</u> г.	
		учтенная	балансовая стоимость	учтенная	балансовая стоимость	учтенная	балансовая
Всего	5540	212 874	65 003	221 847	145 967	107 963	1 259

5.3. Наличие и движение кредиторской задолженности

Наименование показателя	Код	Период	Остаток на начало года	Изменения за период					Остаток на конец периода
				поступление		выбыло		перевод из долго- в краткосрочную задолженность	
				в результате хозяйственных операций (сумма долга по сделке, операции)	причитающиеся проценты, штрафы и иные начисления	погашение	списание на финансовый результат		
Долгосрочная кредиторская задолженность - всего,	5551	за 20 <u>11</u> г.	-	20 000 000	-	-	-	-	20 000 000
	5571	за 20 <u>10</u> г.	-	-	-	-	-	-	-
в том числе: векселя выданные	5552	за 20 <u>11</u> г.	-	20 000 000	-	-	-	-	20 000 000
	5572	за 20 <u>10</u> г.	-	-	-	-	-	-	-
Краткосрочная кредиторская задолженность - всего,	5560	за 20 <u>11</u> г.	2 796 542	226 856 072	-	(219 880 535)	(86 732)	-	9 685 347
	5580	за 20 <u>10</u> г.	3 005 243	52 135 076	-	(52 321 474)	(22 303)	-	2 796 542
в том числе: поставщики и подрядчики	5561	за 20 <u>11</u> г.	1 541 309	44 379 384	-	(42 457 654)	-	-	3 463 039
	5581	за 20 <u>10</u> г.	1 537 013	31 539 130	-	(31 533 744)	(1 090)	-	1 541 309
задолженность перед персоналом организации	5562	за 20 <u>11</u> г.	266 752	7 349 270	-	(7 010 374)	-	-	605 648
	5582	за 20 <u>10</u> г.	185 895	4 151 145	-	(4 070 288)	-	-	266 752
задолженность перед госуда- рст. внебюджетными фондами	5563	за 20 <u>11</u> г.	54 127	2 206 052	-	(2 076 010)	-	-	184 169
	5583	за 20 <u>10</u> г.	52 140	542 878	-	(540 891)	-	-	54 127
задолженность по налогам и сборам	5564	за 20 <u>11</u> г.	455 396	9 242 401	-	(9 531 809)	-	-	165 988
	5584	за 20 <u>10</u> г.	206 876	3 741 146	-	(3 492 626)	-	-	455 396
авансы полученные	5565	за 20 <u>11</u> г.	198 083	7 242 391	-	(6 851 109)	-	-	589 365
	5585	за 20 <u>10</u> г.	546 352	4 508 847	-	(4 857 116)	-	-	198 083
прочие кредиторы	5566	за 20 <u>11</u> г.	194 785	130 165 589	-	(130 126 375)	(15)	-	233 984
	5586	за 20 <u>10</u> г.	369 917	4 076 499	-	(4 251 631)	-	-	194 785
задолженность перед участниками (учредителями) по выплате доходов	5567	за 20 <u>11</u> г.	86 090	26 270 985	-	(21 827 204)	(86 717)	-	4 443 154
	5587	за 20 <u>10</u> г.	107 050	3 575 431	-	(3 575 178)	(21 213)	-	86 090
Итого	5550	за 20 <u>11</u> г.	2 796 542	246 856 072	-	(219 880 535)	(86 732)	x	29 685 347
	5570	за 20 <u>10</u> г.	3 005 243	52 135 076	-	(52 321 474)	(22 303)	x	2 796 542

5.4. Просроченная кредиторская задолженность

Наименование показателя	Код	На <u>31 декабря</u> 20 <u>11</u> г.	На <u>31 декабря</u> 20 <u>10</u> г.	На <u>31 декабря</u> 20 <u>09</u> г.
Всего	5590	38 867	56 578	48 214

6. Затраты на производство

Наименование показателя	Код	За 20 11 г.	За 20 10 г.
Материальные затраты	5610	21 676 893	12 964 342
Расходы на оплату труда	5620	5 611 795	3 845 132
Отчисления на социальные нужды	5630	1 220 951	583 686
Амортизация	5640	5 827 814	3 426 716
Прочие затраты	5650	6 278 812	3 209 917
Итого по элементам затрат	5660	40 616 265	24 029 793
Изменение остатков (прирост [-], уменьшение [+]):			
незавершенного производства, готовой продукции и др.(прирост (-))	5670	-	-
незавершенного производства, готовой продукции и др.(уменьшение (-))	5680	461 462	16 905
Итого расходы по обычным видам деятельности	5600	41 077 727	24 046 698

7. Оценочные обязательства

Наименование показателя	Код	Остаток на начало года	Признано	Погашено	Списано как избыточная сумма	Остаток на конец периода
Оценочные обязательства - всего,	5700	75 880	5 778 499	(1 574 163)	(1 707 119)	2 497 217
в том числе:						
Резервы предстоящих расходов	5701	-	2 103 408	(1 565 436)	-	537 972
Резервы под условные обязательства	5702	75 880	1 868 438	(8 727)	(1 707 119)	152 592
Прочие оценочные обязательства	5703	-	1 806 653	-	-	1 806 653

8. Обеспечения обязательств

Наименование показателя	Код	На	На	На
		31 декабря 20 11 г.	31 декабря 20 10 г.	31 декабря 20 09 г.
Полученные - всего,	5800	3 089	1 057	2 869
в том числе:				
векселя	5801	-	-	-
имущество, находящееся в залоге	5802	3 089	1 057	2 869
из него:				
объекты основных средств		-	-	-
ценные бумаги и иные финансовые вложения		-	-	-
прочие		3 089	1 057	2 869
Выданные - всего,	5810	18 034 749	17 495 863	4 862 214
в том числе:				
векселя	5811	-	-	-
имущество, переданное в залог	5812	18 034 441	17 473 179	4 859 348
из него:				
объекты основных средств		4 565 579	4 565 579	3 719 345
ценные бумаги и иные финансовые вложения		-	-	-
прочие		13 468 862	12 907 600	1 140 003
Поручительства	5813	308	22 684	2 866

9. Государственная помощь

Наименование показателя	Код	За 20 11 г.		За 20 10 г.	
		На начало года	Получено за год	Возвращено за год	На конец года
Получено бюджетных средств - всего,	5900		7 529		4 007
в том числе:					
на текущие расходы	5901		-		-
на вложения во внеоборотные активы	5905		-		-
прочее	5906		7 529		4 007
Бюджетные кредиты - всего					
20 11 г.	5910		-		-
20 10 г.	5920		-		-

Руководитель

(подпись)

В.Н.Беляков

(расшифровка подписи)

Главный бухгалтер

С.Г.Зотова

(расшифровка подписи)

"13" октября 2012 г.



Открытое акционерное общество
«Уралкалий»

**Пояснительная записка
к годовому отчету
за 2011 год**

г. Березники, Пермский край

Содержание

Введение	3
Финансово-хозяйственная деятельность Общества. Характеристика деятельности Общества за отчетный год	5
Анализ состояния рынков сбыта и отгрузки продукции	6
Капитальные вложения	7
Анализ использования основных средств и материальных ресурсов за 2009 - 2011 годы.....	7
Затраты на производство и реализацию продукции, товаров, работ, услуг	9
Труд и заработная плата.....	10
Пояснения к бухгалтерской отчетности	11
Структура бухгалтерского баланса	15
Основные показатели финансовой деятельности ОАО «Уралкалий».....	16
Оценка структуры баланса и финансовой устойчивости.....	19
ОАО «Уралкалий»	19
Информация о событиях после отчетной даты, оценочных обязательствах, условных обязательствах и активах.	22
Гарантии, поручительства и другие виды обеспечений, выданные третьим лицам.....	26
Информация по прекращаемой деятельности.....	26
Информация об изменениях оценочных значений.....	26
Планируемое развитие Общества.....	27
Корпоративные действия	27
Информация о деятельности Совета директоров Общества	30
Информация о деятельности ревизионной комиссии	33
Информация о наличии службы внутреннего аудита	34
Информация о связанных сторонах на 31.12.2011г.....	35
Сведения по операциям со связанными сторонами в 2011 году.....	43
Долгосрочные финансовые вложения и их движение за 2011 год	45
Выпуски ценных бумаг ОАО «Уралкалий»	48
Показатели рыночной активности предприятия за 2009-2011 г.г.....	51

Введение

Данные о фирменном наименовании Общества

Полное фирменное наименование: Открытое акционерное общество «Уралкалий»
Сокращенное наименование общества: ОАО «Уралкалий»

Место нахождения и почтовый адрес

Место нахождения и почтовый адрес: Российская Федерация, 618426, Пермский край, г.Березники, ул. Пятилетки, 63
Телефон: (3424) 29-60-03, 29-60-20
Факс: (3424) 26-02-95, 26-01-97

Сведения о государственной регистрации Общества

Данные свидетельства о государственной регистрации юридического лица:
Дата государственной регистрации: 14.10.1992 г.
Регистрационный номер: 1128
Наименование органа, осуществившего регистрацию: Администрация г. Березники, Пермской области
Учетный номер - 2-319
Данные свидетельства о внесении записи в Единый государственный реестр юридических лиц:
дата регистрации: 11.09.2002 г.
Основной государственный регистрационный номер: 1025901702188
Наименование регистрирующего органа: Межрайонная инспекция Министерства Российской Федерации по налогам и сборам № 2 по Пермской области и Коми-Пермяцкому автономному округу

Идентификационный номер налогоплательщика

5911029807

Сведения о руководителях

Генеральный директор ОАО «Уралкалий», телефон: (3424) 29-60-79, факс: (3424) 29-61-52:
Баумгертнер Владислав Артурович

Главный бухгалтер ОАО «Уралкалий», телефон: (3424) 29-60-87, факс: (3424) 29-69-09:
Зотова Светлана Григорьевна

Сведения об уставном капитале

Уставный капитал Общества составляет 1 547 319 тысяч рублей. Уставный капитал Общества состоит из 3 094 637 905 штук обыкновенных именных акций номинальной стоимостью 0,5 рубля каждая.

Информация об аудиторе Общества

Полное фирменное наименование: Общество с ограниченной ответственностью аудиторская фирма «Бухгалтерские Аудиторские Традиции - Аудит»

Сокращенное фирменное наименование: ООО аудиторская фирма «БАТ- Аудит»

Место нахождения: Россия, 614000, г. Пермь, ул. Газеты « Звезда», 46, офис 2

Тел.: (342) 2 44-19-20 факс: (342) 2 44-08-68

Адрес электронной почты: info@bat-audit.ru

Государственная регистрация: Свидетельство № 3788 от 02.12.1997г., ОГРН 1025900520513.

Сведения о членстве аудитора: Член НП "Российская Коллегия Аудиторов", саморегулируемой организации аудиторов, ОРНЗ 10205026931, свидетельство № 0475-ю от 26.05.2006г.

Информация о реестродержателе Общества

Полное фирменное наименование общества: Закрытое акционерное общество "Регистратор Интрако"

Сокращенное фирменное наименование: ЗАО "Регистратор Интрако"

Место нахождения: Российская Федерация, г. Пермь, ул. Ленина, 64

Тел/факс: (342) 233-01-64; 233-01-63

Адрес электронной почты: root@intraco.ru

Данные о лицензиях: лицензия на осуществление деятельности по ведению реестра № 10-000-1-00272

Дата выдачи: 24.12.2002 г.

Срок действия: без ограничения срока действия

Орган, выдавший лицензию: Федеральная служба по финансовым рынкам

Финансово-хозяйственная деятельность Общества. Характеристика деятельности Общества за отчетный год

Основные виды производственной, коммерческой и инвестиционной деятельности Общества

Общество создано в целях обеспечения потребительского рынка продукцией, товарами и услугами, а также получения прибыли в интересах акционеров.

Для достижения своих целей Общество осуществляет следующие виды деятельности:

- производство калийных удобрений и прочих продуктов основной химии;
- внешнеэкономическую деятельность, в том числе экспортно-импортные операции;
- торгово-закупочную деятельность;
- инвестиционную деятельность;
- другие виды деятельности.

Производство продукции ОАО "Уралкалий"

Открытое акционерное общество "Уралкалий" является одним из крупнейших мировых производителей минеральных удобрений.

Компания разрабатывает Верхнекамское месторождение калийно-магниевых солей, которое по величине является вторым в мире. Минеральный состав промышленных пластов: сильвинит, галит, карналлит с некоторым количеством карбонатов и сульфатов кальция и глинистых минералов.

Основным видом продукции ОАО «Уралкалий» является хлористый калий, который используется как удобрение для прямого внесения в почву и как сырье при производстве сложных удобрений. Кроме того, хлористый калий используется в других промышленных целях: в химической, нефтехимической, пищевой, фармацевтической, атомной и других отраслях. Хлористый калий имеет большое значение для сельского хозяйства: кроме повышения урожайности, он значительно улучшает качественные характеристики выращиваемых культур. Это повышение сопротивляемости растений заболеваниям, увеличение стойкости плодов при хранении и транспортировке, улучшение вкусовых характеристик плодов.

Производство продукции в 2010-2011г.г.

Таблица 1

Наименование продукта	Ед. изм.	2010 год	2011 год (Соликамская площадка с 17 мая)	отклонение	
				тыс. т.	%
Калий хлористый (товарный), в т.ч.	тыс.т.	5 061,2	8 723,0	3 661,8	72,3
галургический	тыс.т.	1 944,9	2 273,7	328,8	16,9
флотационный	тыс.т.	1 805,3	4 617,0	2 811,7	155,7
гранулированный	тыс.т.	1 311,0	1 832,3	521,3	39,8
Карналлит обогаченный	тыс.т.		204,5		

Справочно. Объем производства ОАО «Сильвинит» с 01.01.2011г. по 16.05.2011г.:
 калия хлористого (товарного) 2 104,1 тыс. т.
 Карналлита обогаченного 120 тыс. т.

Анализ состояния рынков сбыта и отгрузки продукции

2011 год оказался крайне благоприятным для игроков рынка калийных удобрений благодаря стремительному росту спроса на хлористый калий, обусловленному высокими ценами на основные сельскохозяйственные культуры и сокращением складских запасов хлористого калия у потребителей и производителей.

Объем производства калийных удобрений в мире в 2011 году вырос на 5% по сравнению с 2010 годом. Объем мировых продаж в 2011 году остался практически на уровне предыдущего года – рост продаж хлористого калия по сравнению с 2010 годом составил около 1%.

В 2011 году рост спроса на калийные удобрения во всех регионах мира на 5% превысил показатель 2010 года. При этом основной рост мирового спроса на хлористый калий обеспечили рынки США, Бразилии, Юго-Восточной Азии и Китая.¹

Основной объем потребления калийных удобрений пришелся на первые девять месяцев 2011 года с последующим резким падением спроса в четвертом квартале года, вызванным общей макроэкономической нестабильностью.

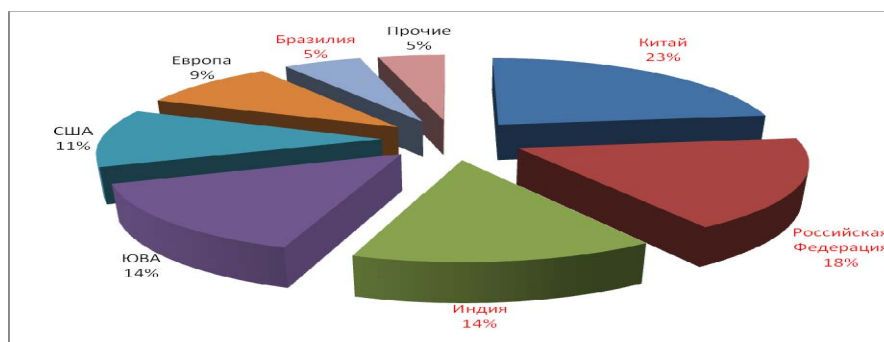
Мировые цены на хлористый калий оставались стабильными, сохраняя тенденцию к поступательному росту в течение всего 2011 года.

После слияния с ОАО «Сильвинит» в мае 2011 года объединенная компания ОАО «Уралкалий» осуществляла производственную деятельность на пяти рудниках и девяти обогатительных фабриках, включая фабрику по производству обогащенного карналлита и фабрику по производству технической соли. Годовой объем производства товарного хлористого калия в 2011 году составил около 8,7 млн. тонн, превысив показатели 2010 года в 1,7 раза.

Общий объем продаж калийных удобрений ОАО «Уралкалий» в 2011 году составил 8,899 млн. тонн, что на 76,5% больше объема продаж 2010 года (5,042 млн. тонн). Доля экспорта в общем объеме продаж в 2011 году составила около 82%.

Продукция ОАО «Уралкалий» поставлялась на рынок более 40 стран мира. Основными странами-потребителями традиционно были Бразилия, Россия, Индия, Китай (страны БРИКС). Доля стран БРИКС в общем объеме продаж ОАО «Уралкалий» в 2011 году составила 60%, также в 2011 году существенную долю в объеме экспортных поставок ОАО «Уралкалий» занимали рынки таких стран как США, Индонезия, Малайзия.

Компания рассматривает рынки стран БРИКС, США и Юго-Восточной Азии как приоритетные. Продажи хлористого калия в эти страны составляют основную долю экспортных поставок ОАО «Уралкалий».



В 2011 году ОАО «Уралкалий» увеличило объем поставок хлористого калия на российский рынок в 2,3 раза, по сравнению с уровнем предыдущего года. Основными потребителями продукции компании на внутреннем рынке по-прежнему были производители сложных удобрений и сельхозтоваропроизводители.

Компания ОАО «Уралкалий» имеет один из крупнейших в России собственный парк специализированных железнодорожных вагонов – минераловозов численностью более 8 000

¹ 'Global Fertilizer Supply and Trade 2011-2012', IFA, December 2011

единиц, обеспечивающий бесперебойность поставок готовой продукции в адрес морских портов перевалки, конечных покупателей на внешнем и внутреннем рынке.

Капитальные вложения

За 2011 год Обществом были осуществлены инвестиции в сумме 10 686 179 тыс. руб., преимущественно направленные на поддержание и развитие основного производства.

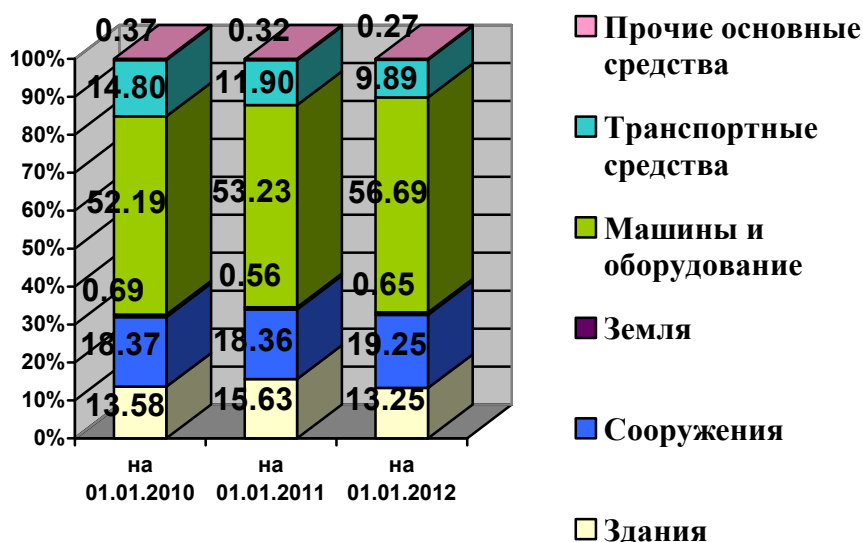
Основными объектами инвестирования в развитие производства стали, следующие проекты:

- увеличение мощности БКПРУ-4 с 1,3 до 3 млн. тонн с 2012г, включая:
- развитие обогатительного комплекса,
- увеличение мощности подъемов рудника,
- увеличение мощности подземного комплекса рудника,
- завершение проектирования Усть-Яйвинского рудника;
- ввод в эксплуатацию новых подъемов рудника БКПРУ-2;
- увеличение мощности отделения грануляции БКПРУ-3;
- энергопрограмма – пуско-наладочные работы 2-й очереди энергоисточников по выработке электро- и теплоэнергии на БКПРУ-4;
- проектирование и закупка основного оборудования для реконструкции отделения грануляции СКРУ-2.

Для поддержания существующих производственных мощностей и обеспечения их безаварийной работы в течение 2011 года производилась замена и модернизация оборудования с истекшим сроком эксплуатации, реконструкция фасадов и усиление несущих конструкций зданий и сооружений.

Анализ использования основных средств и материальных ресурсов за 2009 – 2011 годы

Структура основных средств.



За анализируемые периоды (2009-2011 г.г.) в структуре основных средств Общества преобладают машины и оборудование (в 2011 году стоимость машин и оборудования составила 56,69 %, стоимость зданий и сооружений – 32,50 %), что является положительным фактором, поскольку при прочих равных условиях высокий удельный вес машин и оборудования в

основных фондах способствует росту технической оснащенности, увеличению производственной мощности предприятия, возрастанию фондоотдачи.

Значительный рост стоимости основных средств произошел в связи с проведенной на 17.05.2011г. реорганизации в форме присоединения ОАО «Сильвинит» к ОАО «Уралкалий».

Обобщающую оценку движения основных средств дают коэффициенты обновления и выбытия. Коэффициент обновления отражает интенсивность обновления основных средств и исчисляется как отношение стоимости вновь поступивших за отчетный период основных средств к их стоимости на конец этого же периода.

В 2011 году коэффициент обновления составил 56,77 %. Наиболее обновляемые производственные основные средства в 2011 году - машины и оборудование, коэффициент обновления по этой группе составил 60,58 % на 31.12.2011 г. Коэффициенты обновления за 2011 год по зданиям (47,55 %), сооружениям (56,12 %) и транспортным средствам (48,04 %).

Коэффициент выбытия характеризует степень интенсивности выбытия основных средств из сферы производства и рассчитывается как отношение стоимости выбывших за отчетный период основных фондов к их стоимости на начало этого же периода.

Выбытие основных средств происходит вследствие физического и морального износа, продажи, безвозмездной передачи основных средств на баланс другим предприятиям и пр.

В 2011 году выбытие основных средств происходило, в основном, за счет выбытия машин и оборудования. Коэффициент выбытия повысился с 2,04 % в 2010 г. до 6,56 % в 2011 г.

В целом по Обществу обновление основных производственных фондов опережает выбытие.

Обобщающим показателем технического состояния основных фондов является коэффициент износа, который определяется как отношение суммы износа к первоначальной стоимости основных средств.

Процент изношенности свидетельствует о темпах обновления основных средств, модернизации производства.

Процент изношенности по Обществу основных средств за сравниваемый период (3 года) повысился с 37,53 % до 43,95 %, что произошло за счет повышения изношенности транспортных средств с 31,61 % до 51,95 % и повышения изношенности машин и оборудования с 42,19 % до 50,42 %. Одной из причин роста процента изношенности основных средств является присоединение ОАО «Сильвинит», изношенность основных средств которого характеризовалась более высокими показателями по сравнению с ОАО «Уралкалий»

Последняя переоценка основных средств проводилась по состоянию на 01.01.1999г. частично, по отдельным группам основных средств способом экспертного заключения.

На 31.12.2011 года остатки сырья, материалов и других аналогичных ценностей увеличились на 1 576 268 тыс. руб. (146,3%) и составили 2 653 999 тыс. руб. (с учетом материалов в пути). Основной причиной увеличения остатков сырья и материалов является проведенная на 17.05.2011г. реорганизация в форме присоединения ОАО «Сильвинит» к ОАО «Уралкалий».

Оценку использования материально – производственных запасов определяют такие показатели как:

- коэффициент оборачиваемости запасов,
- период оборота запасов.

Коэффициент оборачиваемости запасов показывает среднюю скорость оборота материальных запасов на предприятии, он рассчитывается как соотношение годовых расходов материалов и среднегодового остатка.

Период оборота – показатель, определяющий число дней, необходимое на один оборот запасов.

В 2011 году по сравнению с 2010 годом коэффициент оборачиваемости материальных ресурсов в целом по Обществу повысился с 1,74 до 2,36.

Наблюдается уменьшение периода оборота, в целом по Обществу он составил 155 дней.

Затраты на производство и реализацию продукции, товаров, работ, услуг

Динамика структуры затрат ОАО «Уралкалий»

Таблица 2

Наименование затрат	2009 год		2010 год		2011 год		отклонения 2011/2010
	тыс. руб.	уд.вес, %	тыс. руб.	уд.вес, %	тыс. руб.	уд.вес, %	
Материальные затраты	7 691 875	51%	12 324 688	53%	21 630 314	52%	76%
в том числе:							
- сырье и материалы	793 275	5%	925 954	4%	2 696 364	6%	191%
- работы и услуги производственного характера, выполненные сторонними организациями	5 446 194	36%	9 212 682	39%	16 165 666	39%	75%
из них по транспортировке грузов	2 103 393	14%	5 377 969	23%	10 029 949	24%	87%
- энергия	1 023 046	7%	1 569 468	7%	2 601 149	6%	66%
- топливо	401 535	3%	588 294	3%	915 664	2%	56%
- вода	27 825	0%	28 290	0%	36 871	0%	30%
Затраты на оплату труда	1 832 914	12%	2 438 844	10%	5 062 274	12%	108%
Отчисления на социальные нужды	422 208	3%	565 951	2%	1 239 400	3%	119%
Амортизация	2 557 093	17%	3 519 906	15%	6 010 952	15%	71%
Прочие расходы	2 619 030	17%	4 822 154	20%	7 287 720	18%	51%
Изменение остатков незавершенного производства	61 650		-13 978		29 625		
Изменение остатков расходов будущих периодов	89 884		33 859		20 705		
Затраты, списанные на непроизводственные счета	-168 919		-76 665		- 245 355		
Итого затрат на производство и реализацию продукции (работ и услуг)	15 105 735	100%	23 614 759	100%	41 035 635	100%	74%
Затраты, списанные на капитальные вложения	-151 979		-247 068		- 392 448		
Изменение остатков готовой продукции, товаров отгруженных	-327 178		517 178		411 129		
Прочее оприходование (списание) продукции и товаров	31 849		161 829		23 411		
Себестоимость проданных товаров, продукции, работ, услуг (в т.ч. расходы на продажу, управленческие расходы)	14 658 427		24 046 698		41 077 727		71%

Себестоимость проданных товаров, продукции, работ, услуг (включая расходы на продажу, управленческие расходы) в 2011 году составила 41 077 727 тыс. руб. Рост себестоимости к прошлому году составил 71 %, рост затрат на производство и реализацию продукции, работ, услуг составил 74%.

Основной причиной роста затрат на производство и реализацию продукции, работ, услуг является увеличение объема производства калия хлористого на 72% по сравнению с прошлым годом в связи с проведенной на 17.05.2011г. реорганизацией в форме присоединения ОАО «Сильвинит» к ОАО «Уралкалий».

Расходы на энергетические ресурсы в 2011г.

Таблица 3

Наименование	Ед. изм.	Количество	Сумма, тыс. руб.
Электроэнергия	кВт.ч.	1 264 173 292	2 400 293
Теплоэнергия	гкал	266 158	200 856
Природный газ	м.куб.	335 746	915 664
Мазут	т.	6 744	57 826
Вода и стоки	м. куб.	6 499 115	60 719

Труд и заработная плата

Средняя численность ОАО «Уралкалий» по категориям и видам деятельности

Таблица 4

Наименование	2010 г.	2011 г.	Отклонение 2011/2010 +/-	Отклонение, %
Средняя численность персонала, всего:	7 099	12 282	5 183	73,01
в том числе:				
Основная деятельность, в том числе:	6 953	11798	4 845	69,68
- рабочие	4 394	8 133	3 739	85,09
- руководители	1 433	2 028	595	41,52
- специалисты	1 076	1 586	510	47,40
- служащие	50	51	1	2,00
Неосновная деятельность, в том числе:	146	484	338	231,50
- рабочие	48	271	223	464,58
- руководители	26	52	26	100,00
- специалисты	69	149	80	115,94
- служащие	3	12	9	300,00

Средняя численность работников «Уралкалий» за 2010 год составила 7 099 человек, за 2011 год – 12 282 человека. Основной причиной увеличения численности является проведенная на 17.05.2011г. реорганизация в форме присоединения ОАО «Сильвинит» к ОАО «Уралкалий».

Средняя заработная плата по Обществу за 2011 год составила 31 757 руб. Повышение заработной платы в 2011г. проводилось в соответствии с коллективным договором.

По итогам 2011 года сотрудникам была выплачена годовая премия.

Информация о размерах вознаграждений основному управленческому персоналу в 2011 году

Общая сумма вознаграждения высшему руководству за 2011г. составила 617 977 тыс. руб.

Пояснения к бухгалтерской отчетности

Бухгалтерская отчетность сформирована, исходя из действующих в Российской Федерации правил бухгалтерского учета и отчетности. В 2011 году бухгалтерский учет в Обществе велся в соответствии с правилами, установленными в Учетной политике для целей бухгалтерского учета, утвержденной приказом по Обществу № 1093 от 29.12.2010 г.

Были скорректированы показатели вступительного сальдо бухгалтерского баланса в части депозитных счетов: сальдо по строке 1250 «Денежные средства и денежные эквиваленты» увеличено на сумму 10 557 150 тыс. руб., сальдо по строке 1240 «Финансовые вложения (за исключением денежных эквивалентов)» уменьшено на 10 557 150 тыс. руб.

Основные изменения в учетной политике для целей бухгалтерского учета на 2011 год.

В учетную политику для целей бухгалтерского учета внесен ряд изменений:

В разделе «Учет материально - производственных запасов»:

1) из фактических затрат на приобретение материально-производственных запасов исключены общехозяйственные расходы, непосредственно связанные с приобретением, сооружением, изготовлением конкретных МПЗ. С 2011 года командировочные расходы, связанные с приобретением материально-производственных запасов, не формируют фактическую себестоимость материально-производственных запасов и относятся на расходы по обычным видам деятельности Общества, исходя из следующих принципов:

- принципа рациональности ведения бухгалтерского учета;
- принципа несущественности.

В раздел «Учет займов и кредитов» добавлен порядок учета облигаций:

1) займы, привлеченные путем выпуска и размещения облигаций, учитываются на счетах 66 «Расчеты по краткосрочным кредитам и займам» или 67 «Расчеты по долгосрочным кредитам и займам» обособленно;

2) проценты и (или) дисконт по причитающейся к оплате облигации отражаются обособленно от номинальной стоимости облигации как кредиторская задолженность.

Начисленные проценты и (или) дисконт по облигации отражаются в составе прочих расходов

- в тех отчетных периодах, к которым относятся данные начисления,
- равномерно в течение срока действия договора займа.

В связи с выходом и вступлением в силу приказа Минфина РФ от 28.06.2010 № 63н «Об утверждении Положения по бухгалтерскому учету «Исправление ошибок в бухгалтерском учете и отчетности» (ПБУ 22/2010)» введен дополнительный раздел «Исправление ошибок в учете и отчетности»:

1) ошибка признается существенной, если она в отдельности или в совокупности с другими ошибками за один и тот же отчетный период может повлиять на экономические решения пользователей, принимаемые ими на основе бухгалтерской отчетности, составленной за этот же отчетный период. Обществом ошибка признается существенной, если она приводит к искажению не менее, чем на 10% статьи бухгалтерского баланса, удельный вес которой в валюте баланса составляет не менее 5%, либо порождает искажение статьи отчета о прибылях и убытках не менее, чем на 10%.

В связи с реорганизацией Общества в форме присоединения ОАО «Сильвинит» и с целью упорядочения в Обществе способов ведения бухгалтерского учета, приказом по Обществу от 30.06.2011 № 746 утверждены и введены в действие Изменения в Учетную политику ОАО «Уралкалий» для целей бухгалтерского учета на 2011 год.

В разделе 3 «Учет основных средств»:

1) определены правила начисления амортизации по объектам основных средств, бывшим в употреблении, приобретенным в порядке правопреемства при реорганизации (присоединении):

- с 1 числа месяца, следующего за месяцем, в котором была осуществлена государственная регистрация образующейся организации;

- исходя из норм амортизации с учетом срока полезного использования объекта, установленного предыдущим собственником этих основных средств, уменьшенного на количество лет (месяцев) эксплуатации данного имущества предыдущим собственником.

В разделе 9 «Учет материально-производственных запасов»:

1) для филиала определен порядок списания спецодежды со сроком носки более 12 месяцев: стоимость списывается единовременно на счета производственных затрат в момент передачи (отпуска) ее работникам.

В разделе 11 «Учет затрат на производство и калькулирование себестоимости продукции» из расходов, учитываемых на счете 97 «Расходы будущих периодов», исключены следующие расходы:

- по подготовке кадров (оплата по договорам за обучение в учебных заведениях);
- по платежам (страховым взносам) по всем видам страхования;
- по расходам в период приостановления производства продукции (работ, услуг);
- по амортизационным отчислениям по основным средствам, предназначенным для запаса (резерва);
- по суммам начисленных отпускных;
- по расходам, связанным с хранением готовой продукции в вагонах и складах, находящихся за пределами территории подразделения.

В Учетную политику для целей бухгалтерского учета на 2011 год введен дополнительный раздел «Учет в сфере общественного питания и торговли».

Основные изменения в учетной политике для целей бухгалтерского учета на 2012 год.

В Учетную политику для целей бухгалтерского учета на 2012 год внесены следующие основные изменения:

В разделе 3 «Учет основных средств»:

1) из состава прочих расходов исключены затраты, связанные с приобретением основных средств, принятых к бухгалтерскому учету после ввода их в эксплуатацию;

2) исключен порядок определения срока полезного использования объекта основных средств, исходя из ожидаемого физического износа, зависящего от режима эксплуатации объекта, естественных условий и влияния агрессивной среды и т.д.

В разделе 11 «Учет затрат на производство и калькулирование себестоимости продукции» из состава расходов будущих периодов исключены расходы на освоение природных ресурсов.

Исключен раздел «Учет в сфере общественного питания и торговли».

Введен раздел 18 «Оценочные значения, оценочные обязательства, условные обязательства, условные активы»:

1) в Обществе в соответствии с утвержденными Положениями создаются следующие оценочные резервы:

- по сомнительным долгам;
- под снижение стоимости материальных ценностей;
- под обесценение финансовых вложений.

2) в связи с признанием предстоящих расходов на выплату отпускных и выплату вознаграждения по итогам года оценочными обязательствами Общество создает резервы по оплате ежегодных оплачиваемых отпусков работникам и по выплате вознаграждений по итогам года в соответствии с утвержденным Положением.

Введен дополнительный раздел 19 «Расходы на освоение природных ресурсов» в связи с выходом и вступлением в силу приказа Минфина РФ от 06.10.2011 № 106н «Об утверждении

Положения по бухгалтерскому учету «Учет затрат на освоение природных ресурсов» (ПБУ 24/2011)»:

1) в состав затрат на приобретение лицензий на право пользования недрами с целью разведки и добычи полезных ископаемых включаются:

- затраты, связанные с оформлением документов для получения лицензии;
- затраты на оплату участия в конкурсе или аукционе;
- затраты на оплату разового платежа за пользование недрами;
- прочие затраты, связанные с получением лицензии;

2) по лицензиям на право пользования недрами с целью разведки и добычи полезных ископаемых, переведенным в состав нематериальных активов, начисление амортизации производится способом списания стоимости пропорционально объему продукции. Амортизационные отчисления включаются в состав расходов по обычным видам деятельности, пропорционально добытым полезным ископаемым и балансовым запасам полезных ископаемых, утвержденным после проведения доразведки месторождения.

Основные изменения в учетной политике для целей налогового учета на 2011 год

Учетная политика для целей налогообложения на 2011 год утверждена приказом по Обществу № 1093 от 29.12.2010г.

В учетную политику внесен ряд изменений. Наиболее существенные из них:

Налог на прибыль

В качестве амортизируемых основных средств, признаются объекты со сроком полезного использования более 12 месяцев, первоначальной стоимостью более 40 000руб., принадлежащие Обществу на праве собственности и используемые для извлечения дохода, и стоимость которых погашается путем начисления амортизации.

К амортизируемым нематериальным активам не относятся активы в случае, если их стоимость не превышает 40 000 руб., срок полезного использования не превышает 12 месяцев, и/или они не используются для извлечения дохода.

По нематериальным активам, указанным в подпунктах 1 - 3, 5, 6 абзаца третьего пункта 3 статьи 257 НК РФ, Общество самостоятельно определяет срок полезного использования, который не может быть менее двух лет.

Расходы на приобретение лицензии на право пользования недрами (в случае, если лицензия не получена) включаются в состав прочих расходов с 1-го числа месяца, следующего за месяцем проведения конкурса, равномерно в течение двух лет.

Расходы на приобретение лицензии на право пользования недрами (в случае, если принято решение о нецелесообразности приобретения лицензии или отказе от участия в конкурсе) включаются в состав прочих расходов с 1-го числа месяца, следующего за месяцем, в котором принято решение, равномерно в течение двух лет. При этом решение оформляется соответствующим приказом (распоряжением) Руководителя Общества (уполномоченного лица).

Расходом, связанным с оплатой процентов по долговым обязательствам, признаются проценты, начисленные по долговому обязательству в соответствии с условиями договора с учетом положений гл.25 НК РФ.

При этом, при отсутствии долговых обязательств перед российскими организациями, выданных в том же квартале на сопоставимых условиях, предельная величина процентов, признаваемых расходом (включая проценты и суммовые разницы по обязательствам, выраженным в условных денежных единицах по установленному соглашением сторон курсу условных денежных единиц), принимается с 1 января 2011 года по 31 декабря 2012 года включительно - равной ставке процента, установленной соглашением сторон, но не превышающей ставку рефинансирования Центрального банка Российской Федерации, увеличенную в 1,8 раза, при оформлении долгового обязательства в рублях и равной

произведению ставки рефинансирования Центрального банка Российской Федерации и коэффициента 0,8 - по долговым обязательствам в иностранной валюте.

Основные изменения в учетной политике для целей налогового учета на 2012 год

В Учетную политику для целей налогового учета на 2012 год внесены следующие основные изменения:

Налог на прибыль

В связи с выходом и вступлением в силу Федерального закона от 07.06.2011 N 132-ФЗ внесены изменения в раздел «Расходы на научно-исследовательские и опытно-конструкторские работы»:

Расходы на НИОКР признаются для целей налогообложения независимо от результата соответствующих НИОКР. Суммы расходов на НИОКР включаются Обществом в состав прочих расходов и уменьшают налогооблагаемую прибыль в том отчетном (налоговом) периоде, в котором завершены такие исследования или разработки. Резерв на предстоящие расходы на НИОКР не создается.

Нематериальные активы, созданные в ходе осуществления работ по НИОКР, подлежат амортизации в соответствии с пунктами 2 и 5 ст.258 НК РФ с учетом положений пункта 3 ст.259 НК РФ.

В Учетную политику для целей налогового учета на 2012 год введен новый раздел «Порядок учета расходов на формирование резерва предстоящих расходов на оплату отпусков, резерва на выплату ежегодного вознаграждения по итогам года».

Общество формирует резервы по предстоящим расходам на:

- оплату отпусков;
- выплату вознаграждений работникам по итогам года;
- выплату вознаграждений руководителям высшего уровня по итогам года.

Внесены изменения в раздел «Порядок исчисления и уплаты налога на прибыль»:

Отчётным периодом для расчёта налога на прибыль в 2012 году является квартал, полугодие, девять месяцев, год.

Налог на добавленную стоимость

Внесены изменения в порядок расчета НДС по приобретенным товарно-материальным ценностям и услугам, использованным на производство экспортной продукции, а именно: поскольку производство продукции на внутренний рынок и экспорт составляет единый технологический процесс, НДС по приобретенным товарно-материальным ценностям и услугам, использованным на производство экспортной продукции, определяется расчётным путём, пропорционально объему выпущенной продукции.

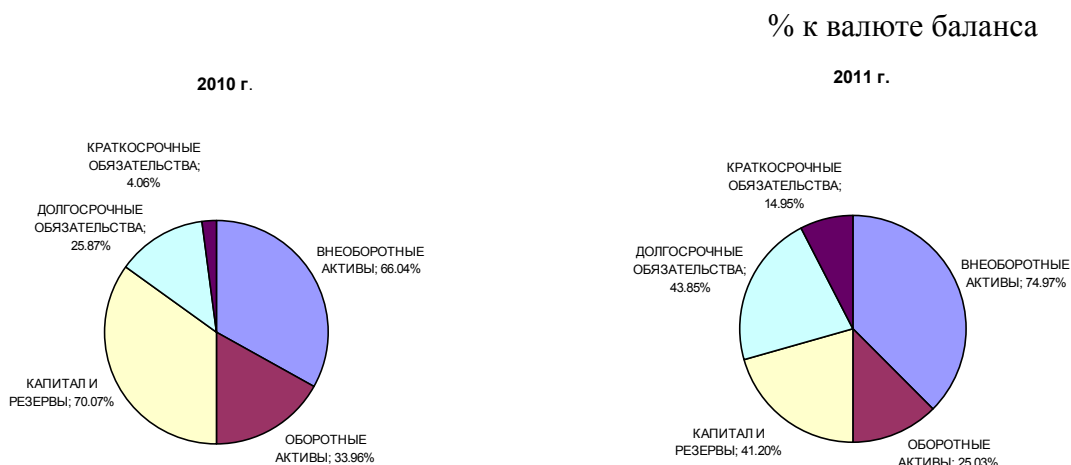
Налог на добычу полезных ископаемых

Дополнены объекты налогообложения НДС:

- магниевая соль;
- каменная соль.

В Учетную политику для целей налогового учета на 2012 год введен новый раздел «Налоговый учет по налогу на доходы физических лиц»

Структура бухгалтерского баланса Изменение структуры баланса за 2010 -2011 гг.



За анализируемый период стоимость активов ОАО «Уралкалий» увеличилась на 178 090 660 тыс. руб. или на 257,51% и составила на 31.12.2011г. 247 248 365 тыс. рублей.

Основной причиной увеличения стоимости активов является проведенная на 17.05.2011г. реорганизация в форме присоединения ОАО «Сильвинит» к ОАО «Уралкалий», а так же интенсивное инвестирование в приобретение основных средств, капитальное строительство, реконструкцию и модернизацию основных средств, увеличения стоимости финансовых вложений.

Пассивная часть баланса характеризуется преобладанием долгосрочных обязательств и собственных источников.

Анализ движения денежных средств

Таблица 5
тыс. руб.

Показатель	Сумма	
	2010 год	2011 год
Остаток денежных средств на начало года	3 063 920	11 016 904
Поступило денежных средств	67 721 535	246 489 350
Направлено денежных средств	59 447 235	237 456 237
Величина влияния изменений курса иностранной валюты по отношению к рублю	-321 316	691 325
Остаток денежных средств на конец отчетного периода	11 016 904	20 741 342

В связи с трудоемкостью расчетов и исходя из принципа рациональности ведения бухгалтерского учета, показатели в отчете о движении денежных средств приведены с учетом НДС.

Основными источниками поступления денежных средств в 2011 году были поступления от:

- продажи продукции, товаров, работ и услуг - 39,81% от общего объема поступивших средств,
- займов и кредитов, предоставленных другими организациями – 38,9 %,
- прочих источников – 21,29 %.

Полученные в 2011 году денежные средства были направлены на:

- платежи поставщикам (подрядчикам) за сырье, материалы, работы, услуги – 16,91 % от общего объема израсходованных средств;
- платежи в связи с приобретением акций других организаций (долей участия) – 17,68 %;
- предоставление займов другим лицам – 26,62%;

- прочие операции – 38,79 %.
- Курс ЦБ РФ на 31.12.2011 составил:
- доллар США – 32,1961 руб.,
- евро – 41,6714 руб.,
- украинская гривна – 40,0549 руб. (за 10 UAH).

Основные показатели финансовой деятельности ОАО «Уралкалий»

Таблица 6.

тыс. руб.

Наименование показателя	2010 год	2011 год	Отклонение 2011 г. к 2010 г.	
			+/-	%
Выручка	43 177 194	99 825 940	56 648 746	131,20
Себестоимость проданных товаров, продукции, работ, услуг, в том числе:	(12 366 834)	(20 037 245)	(7 670 411)	62,02
Валовая прибыль	30 810 360	79 788 695	48 978 335	158,97
Расходы на продажу	(7 034 952)	(15 076 508)	(8 041 556)	114,31
Управленческие расходы	(4 644 912)	(5 963 974)	(1 319 062)	28,40
Прибыль (убыток) от продаж	19 130 496	58 748 213	39 617 717	207,09
Доходы от участия в других организациях	433 615	113 577	(320 038)	-73,81
Проценты к получению	139 813	984 659	844 846	604,27
Проценты к уплате	(467 207)	(3 416 718)	(2 949 511)	631,31
Прочие доходы	307 961	6 966 984	6 659 023	2 162,29
Прочие расходы	(2 248 337)	(13 684 770)	(9 570 930)	425,69
в том числе расходы, связанные с реорганизацией	---	(36 193)	(36 193)	
Прибыль (убыток) до налогообложения	17 296 341	49 711 945	32 415 604	187,41
Текущий налог на прибыль	(2 745 231)	(8 373 023)	(5 627 792)	205,00
в том числе постоянные налоговые обязательства (активы)	(136 209)	634 664	770 873	-565,95
Изменение отложенных налоговых обязательств	(169 476)	(616 235)	(446 759)	263,61
Изменение отложенных налоговых активов	(14 555)	311 859	326 414	-2 242,62
Прочее	102 236	1 537 416	1 435 180	1 403,79
Чистая прибыль (убыток) отчетного периода	14 469 315	42 571 962	28 102 647	194,22
СПРАВОЧНО				
Результат от переоценки внеоборотных активов, не включаемый в чистую прибыль (убыток) периода	---	1 127 028	1 127 028	
Результат от прочих операций, не включаемый в чистую прибыль (убыток) периода	---	15 086 374	15 086 374	
Совокупный финансовый результат периода	14 469 315	58 785 364	44 316 049	306,28

Выручка от продажи товаров, продукции, работ, услуг в 2011 году увеличилась на 56 648 746 тыс. руб. (131,2% по сравнению с 2010 годом) и составила 99 825 940 тыс. руб.

Себестоимость реализованных товаров, работ, услуг за 2011 год увеличилась и составила 41 077 727 тыс. рублей, что на 70,82% больше, чем в 2010 г.

В 2011 г. Обществом были получены доходы от участия в других организациях:

- от российских юридических лиц в сумме 21 542 тыс. рублей,
- от иностранных юридических лиц (ЗАО «Белорусская калийная компания») в сумме 101 137 тыс. рублей, в том числе 9 102 тыс. рублей - налог на доход, полученный в виде дивидендов от иностранной организации, уплачен Обществом в бюджет.

Расшифровка начисленных и уплаченных налогов за 2011г.

Таблица 7

Наименование налога	Начислено, тыс. руб.				Абсолютные отклонения	Оплачено, тыс. руб.		
	2011г.		2010г.			2011г.	2010г.	Абсолютные отклонения
	Всего	В т.ч. возврат из бюджета	Всего	В т.ч. возврат из бюджета				
Налог на прибыль	6 934 034	---	2 644 344	1 722	4 289 690	8 163 453	2 445 082	5 718 371
Налог с доходов иностранных юридических лиц	---	---	6 603	---	-6 603	---	6 603	-6 603
Налог на прибыль с доходов в виде дивидендов, полученных от российских организаций российскими организациями	504 154	244	8 474	---	495 680	504 153	8 474	495 679
Налог на прибыль с доходов в виде дивидендов, полученных от российских организаций иностранными организациями	1 024 414	5	236 257	4	788 157	1 024 415	236 257	788 158
Налог на прибыль с доходов в виде дивидендов от иностранных организаций российскими организациями	9 102	---	42 582	116	-33 480	9 102	42 573	-33 471
Налог на имущество организаций	484 256	---	296 241	1 229	188 015	574 037	267 374	306 663
Земельный налог	103 273	---	89 364	---	13 909	101 240	89 318	11 922
Арендная плата за землю	78 797	---	16 418	5 000	62 379	74 342	21 425	52 917
Налог на добавленную стоимость	1 499 447	3 606 445	454 303	3 542 546	1 045 144	51 582	69 310	-17 728
Налог на добавленную стоимость (по имуществу, ввезенному с территории государств-членов таможенного союза)	9 573	---	3 743	---	5 830	21 650	4 478	17 172
Налог на доходы физических лиц	826 393	---	560 422	---	265 971	775 539	548 168	227 371
Транспортный налог	4 873	---	3 945	---	928	4 880	3 717	1 163
Налог на добычу полезных ископаемых	227 400	---	130 010	---	97 390	225 161	124 319	100 842
Водный налог	1 532	---	390	300	1 142	1 056	664	392
Плата за пользование водными объектами	3 802	---	1 390	---	2 412	3 221	1 587	1 634
Плата за негативное воздействие на окружающую природную среду	44 720	---	13 980	---	30 740	43 959	11 818	32 141
Плата за использование лесов	870	---	1 878	---	-1 008	960	1 613	-653
Штрафы и пени	1 659	---	1 062	---	597	-6 505	-8 970	2 465
Налоги, уплачиваемые на территории РФ	259	---	570	---	-311	308	551	-243
Итого	11 758 558	3 606 694	4 511 976	3 550 917	7 246 582	11 572 553	3 874 361	7 698 192

В целом за 2011 год сумма налоговых начислений в сравнении с 2010 годом увеличилась на 7 246 582 тыс. руб. (+ 161%). Данный факт объясняется, в первую очередь, состоявшейся реорганизацией Общества в форме присоединения ОАО «Сильвинит», что обусловило абсолютный рост всех показателей, участвующих в расчёте налогов. Наиболее существенные изменения произошли по следующим видам налогов:

- увеличение налога на прибыль на 4 289 690 тыс. руб. (+162,2 %) и налога на доходы физических лиц на 265 971 тыс. руб. (+ 47,4%) объясняется ростом финансовых показателей деятельности Общества и объёмов выплат физическим лицам, произошедших в результате присоединения ОАО «Сильвинит»;
- по налогу на имущество сумма начислений увеличилась на 188 015 тыс. руб. (63,5%). Изменение суммы налога обусловлено ростом налогооблагаемой базы и среднегодовой стоимости ОС за счет реорганизации Общества и присоединения имущества ОАО «Сильвинит» на 143 361 тыс. руб., а за счет покупки нового оборудования и проведения реконструкции, модернизации старых фондов сумма налога возросла на 44 654 тыс. руб.;
- увеличение начисленного налога на добычу полезных ископаемых в 2011 году по сравнению с 2010-м составило 97 390 тыс. руб. (75%).

Основными причинами, повлиявшими на объём налоговых начислений, являются:

- увеличение суммы налога (на 98 199 тыс. руб.) за счет добавления объемов добычи полезных ископаемых по участкам недр, присоединенным в результате реорганизации с ОАО «Сильвинит»;

по участкам недр, принадлежащим ОАО «Уралкалий», сумма налога изменилась под влиянием следующих факторов:

- снижение стоимости единицы добытого полезного ископаемого привело к уменьшению налога на 9 328 тыс. руб.;
- рост объемов добычи полезных ископаемых и объемов сверхнормативных потерь повлиял на увеличение налога соответственно в сумме 2 810 тыс. руб. и 2 268 тыс. руб.;
- сумма начисленного транспортного налога увеличилась по сравнению с 2010 г. на 928 тыс. руб. (+ 52%) за счет присоединения транспортных средств, ранее принадлежащих реорганизованной организации ОАО «Сильвинит» и вновь принятых на баланс Общества (на 1864 тыс. руб.). Выбытие транспортных средств уменьшило сумму налога на 936 тыс. руб.;
- сумма водного налога возросла на 1 142 тыс. руб. за счет налогообложения объемов забора воды из подземных водных объектов для обеспечения производственной деятельности подразделений филиала г.Соликамск;
- плата за пользование водными объектами увеличилась по сравнению с 2010 годом на 2 412 тыс. руб. за счет возникновения обязательств по договору водопользования № 59-10.01.01.002-Х-ДЗВХ-Т-2011-00707/00 за забор воды из поверхностных водных объектов для водоснабжения Соликамской площадки;
- плата за негативное воздействие на окружающую среду выросла на 30 740 тыс. руб. На сумму налоговых начислений повлияло:
 - начисление платы за негативное воздействие по г.Соликамск на 15 821 тыс. руб. (в т.ч. плата за сверхлимитные платежи 14 477 тыс. руб.) и Соликамскому району на 19 303 тыс. руб. (в т.ч. сверхлимитные платежи 18 528 тыс. руб.);
 - снижение платы за негативное воздействие по Березниковской площадке на 4 384 тыс. руб. в результате уменьшения платежей за отходы производства и потребления;
- увеличение налога на добавленную стоимость (по имуществу, ввезенному с территории государств-членов таможенного союза) в ОАО «Уралкалий» за 2011 год в сравнении с 2010 годом на 5830,00 тыс.руб. или на 155,76 % обусловлена объединением компаний и как следствие увеличением закупок в странах членах таможенного союза;
- сумма налога на прибыль с доходов в виде дивидендов, полученных от российских организаций российскими и иностранными организациями, увеличилась в результате того, что в 2011г. состоялось две выплаты дивидендов (в 2010г. одна). Кроме того, сумма дивидендов, начисляемых на 1 акцию, была существенно выше;

- сумма начисленного налога на землю увеличилась на 13 909 тыс. руб. (+13,5 %), а именно:
 - на 12 061 тыс. руб. (11,7 %) в результате реорганизации в форме присоединения ОАО «Сильвинит» с 17.05.2011г. к ОАО «Уралкалий»;
 - на 1 848 тыс. руб. (1,6 %) в связи с тем, что в 2011 году произошло изменение разрешенного использования земельного участка, занимаемого шламохранилищем БКПРУ-1;
- увеличение арендной платы за землю составило 62 379 тыс. руб. (+ 380 %). Основные причины:
 - существенное увеличение на 43 976 тыс. руб. объясняется тем, что с 1 января 2011 года изменился размер арендной платы в отношении земельных участков, предоставленных для строительства, на период проектирования и нормативный срок строительства по всем действующим договорам аренды земельных участков, за исключением заключенных в 2010 году;
 - увеличение на 7 761 тыс. руб. произошло в результате реорганизации Общества и присоединения арендованных земельных участков ОАО «Сильвинит».

Оценка структуры баланса и финансовой устойчивости ОАО «Уралкалий»

Показатели ликвидности

Таблица 8

Наименование показателя	31.12.09г.	31.12.10г.	31.12.11г.	Рекомендуемые значения
Коэффициент текущей ликвидности (оборотные активы/краткосрочные обязательства)	4,85	8,39	1,70	Не менее 1,5
Коэффициент обеспеченности собственными средствами (оборотные активы - краткосрочные обязательства/оборотные активы)	0,79	0,88	0,41	Не менее 0,1
Коэффициент абсолютной платежеспособности (денежные средства + краткосрочные финансовые вложения/краткосрочные обязательства)	1,01	3,94	0,57	0,2 - 0,3

Коэффициент текущей ликвидности дает общую оценку ликвидности предприятия, показывая, в какой мере оборотные активы покрывают краткосрочные обязательства. Его экономическая интерпретация: сколько рублей оборотных средств приходится на один рубль текущей краткосрочной задолженности. Значение показателя текущей ликвидности в 2011 году составило 1,70 и находится в пределах рекомендуемого значения.

Коэффициент обеспеченности собственными оборотными средствами характеризует степень обеспеченности оборотных активов собственным оборотным капиталом. В 2010 году за счет собственного капитала было сформировано 88% оборотных средств предприятия, в 2011 году степень участия источников собственных средств в формировании текущих активов составила 41%. Данный показатель находится в пределах рекомендованного значения.

Коэффициент абсолютной платёжеспособности характеризует мгновенную платежеспособность предприятия, т.е. является величиной, которая показывает, какую часть задолженности предприятие может погасить в настоящий момент.

Показатели состава и структуры капитала

Таблица 9

Наименование показателя	31.12.09г.	31.12.10г.	31.12.11г.	Рекомендуемые значения
Уровень собственного капитала (собственный капитал/пассив)	0,68	0,70	0,40	Не менее 0,1
Коэффициент покрытия внеоборотных активов собственным капиталом (собственный капитал/внеоборотные активы)	0,97	1,06	0,54	Не менее 1

Коэффициент уровня собственного капитала характеризует долю собственного капитала в общей сумме средств, авансированных в деятельность предприятия. Чем выше его значение, тем более устойчиво в финансовом отношении, стабильно и независимо от внешних кредиторов предприятие. Данный показатель по результатам 2011 года находится в пределах рекомендованного значения.

Коэффициент покрытия внеоборотных активов собственным капиталом по результатам 2011 года составил 0,54.

Показатели оборачиваемости

Таблица 10

Наименование показателя	2009 год	2010 год	2011 год
Чистая выручка (тыс. руб.)	27 842 806	43 177 194	99 825 940
Среднегодовая стоимость активов (тыс. руб.)	56 212 921	62 365 953	158 203 035
Себестоимость реализованной продукции (тыс. руб.)	14 658 427	24 046 698	41 077 727
Средняя сумма запасов (тыс. руб.)	2 758 396	3 050 135	4 219 022
Средняя сумма дебиторской задолженности (тыс. руб.)	7 890 273	7 631 615	13 335 708
Оборачиваемость активов (стр.1/стр.2)	0,50	0,69	0,63
Оборачиваемость запасов (обороты) (стр.3/стр.4)	5,31	7,88	9,74
Период оборачиваемости запасов (дни)	68	46	37
Оборачиваемость дебиторской задолженности (обороты) (стр.1/стр.5)	3,53	5,66	7,49
Период оборачиваемости дебиторской задолженности (дни)	102	64	48
Фондоотдача (на конец периода)	1,79	2,28	3,22
Фондоотдача (на конец периода)*	1,12	1,40	1,85

*коэффициент пересчитан к первоначальной стоимости

Оборачиваемость активов характеризует способность фирмы производить и реализовывать товары на основе имеющихся активов. По результатам 2011 года оборачиваемость активов Общества составила 0,63.

Оборачиваемость дебиторской задолженности характеризует эффективность управления задолженностью компании, то есть насколько быстро компания получает платежи по счетам дебиторов. В 2011 году показатель оборачиваемости дебиторской задолженности составил 7,49 оборота.

Срок погашения дебиторской задолженности в 2011 году уменьшился до 48 дней - это средний промежуток времени, который требуется для того, чтобы Общество, реализовав свою продукцию, получило деньги.

Коэффициенты фондоотдачи в 2011 году увеличились до 3,22 и 1,85. Это связано с тем, что в отчетном периоде произошло увеличение объемов отгрузки продукции Общества.

Состав и движение добавочного капитала

Таблица 11

тыс. руб.

Наименование операции	Остаток на 31.12.2010г.	Поступило*	Использовано	Остаток на 31.12.2011г.
Фонд переоценки основных средств	1 892 005	1 127 028	19 302	2 999 731
Фонд собственных оборотных средств	816 959	67 626	408	884 177
Добавочный капитал, сформированный в результате присоединения ОАО «Сильвинит»	---	15 018 748	---	15 018 748
Всего добавочный капитал	2 708 964	16 213 402	19 710	18 902 656

- Изменение Добавочного капитала связано с проведенной на 17.05.2011г. реорганизацией в форме присоединения ОАО «Сильвинит» к ОАО «Уралкалий».

Состав и движение уставного и резервного капитала

По состоянию на 01.01.2011г. уставный капитал ОАО «Уралкалий» составлял 1 062 195 тыс. руб.

На заседании Совета директоров ОАО «Уралкалий» состоявшемся 26.05.2011 года были утверждены:

- Отчет об итогах дополнительного выпуска ценных бумаг Открытого акционерного общества "Уралкалий" акций обыкновенных именных бездокументарных номинальной стоимостью 0,5 рубля каждая в количестве 835 247 687 штук, размещенных путем конвертации обыкновенных именных бездокументарных акций Открытого акционерного общества "Сильвинит" в обыкновенные именные бездокументарные акции Открытого акционерного общества "Уралкалий" при присоединении, зарегистрированного 28.04.2011. за государственным регистрационным номером 1-01-00296-А-004D.

- Отчет об итогах дополнительного выпуска ценных бумаг Открытого акционерного общества "Уралкалий" акций обыкновенных именных бездокументарных номинальной стоимостью 0,5 рубля каждая в количестве 135 000 218 штук, размещенных путем конвертации привилегированных именных бездокументарных акций типа А Открытого акционерного общества "Сильвинит" в обыкновенные именные бездокументарные акции Открытого акционерного общества "Уралкалий" при присоединении, зарегистрированного 28.04.2011. за государственным регистрационным номером 1-01-00296-А-005D.

Таким образом, уставный капитал ОАО «Уралкалий» разделен на 3 094 637 905 штук обыкновенных именных бездокументарных акций номинальной стоимостью 0,5 рубля каждая и составил на 31.12.2011г. 1 547 318 952 рубля 50 копеек.

Величина резервного фонда на 31.12.2011 составила 232 098 тыс. рублей.

Сведения о размере чистых активов Общества

Таблица 12

Показатели	31.12.09г.	31.12.10г.	31.12.11г.
Стоимость чистых активов, тыс. руб.	37 603 037	48 464 608	100 074 149
Уставный капитал, тыс. руб.	1 062 195	1 062 195	1 547 319
Резервный фонд, тыс. руб.	159 329	159 329	232 098
Отношение чистых активов к уставному капиталу	35,40	45,63	64,68
Отношение чистых активов к сумме уставного капитала и резервного фонда	30,78	39,68	56,24

Величина чистых активов показывает, насколько эффективно работает предприятие. Стабильный рост показателя за период 2009 – 2011 г.г. является положительным фактором.

Информация о событиях после отчетной даты, оценочных обязательствах, условных обязательствах и активах.

1. 30 декабря 2011г. Открытое акционерное общество «Уралкалий» представило в налоговый орган уточненную налоговую декларацию по налогу на прибыль за 2009г. Уточнение произведено в связи с тем, что при исчислении налога на прибыль произведены следующие корректировки:

а) В соответствии с пунктом 7 статьи 259 Налогового кодекса РФ в отношении амортизируемых основных средств, используемых для работы в условиях агрессивной среды и (или) повышенной сменности, к основной норме амортизации был применён специальный коэффициент, но не выше 2.

б) За 2009 год дополнительно включены в расходы, связанные с производством и реализацией, затраты на возмещение расходов регионального и федерального бюджета, связанных с осуществлением мероприятий по ликвидации и предотвращению последствий техногенной аварии в сумме 7 804 255 589 руб.

В результате уточнений налог на прибыль исчислен к уменьшению в общей сумме 1 335 919 805 руб. Данная операция отражена в отчётности за декабрь и формирует дебиторскую задолженность по состоянию на 31.12.2011г.

В настоящий момент проводится камеральная проверка, период окончания которой в соответствии с положениями ст. 88 НК РФ - 30.03.2012г.

2. 24 февраля 2012 года было проведено заседание Совета директоров Открытого акционерного общества «Уралкалий», на котором принято решение о проведении 16 апреля 2012 года внеочередного общего собрания акционеров Общества в форме заочного голосования.

Повестка дня внеочередного общего собрания акционеров:

- О реорганизации Открытого акционерного общества «Уралкалий» в форме присоединения к нему Закрытого акционерного общества Инвестиционная компания «Сильвинит-Ресурс», Закрытого акционерного общества «СП «Кама» и Открытого акционерного общества «Камская горная компания», в том числе об утверждении договора о присоединении Закрытого акционерного общества Инвестиционная компания «Сильвинит-Ресурс», Закрытого акционерного общества «СП «Кама» и Открытого акционерного общества «Камская горная компания» к Обществу.

- Об уменьшении уставного капитала Общества.

- Об одобрении Договора № 5480 об открытии невозобновляемой кредитной линии от 23.11.2011 г. (далее именуемого Договор НКЛ № 5480 от 23.11.2011 г.), заключенного между ОАО «Уралкалий» (Заемщик) и ОАО «Сбербанк России» (Кредитор), включая Дополнительное соглашение № 1 от 09.12.2011г., Дополнительное соглашение № 2 от 27.12.2011г. и Дополнительное соглашение № 3, в качестве сделки, в совершении которой имеется заинтересованность.

- Об одобрении взаимосвязанных сделок по обеспечению исполнения обязательств ОАО «Уралкалий» по Договору № 5480 об открытии невозобновляемой кредитной линии от 23.11.2011 г. (далее именуемому Договор НКЛ № 5480 от 23.11.2011 г.), заключенному между ОАО «Уралкалий» (Заемщик) и ОАО «Сбербанк России» (Кредитор), включая Дополнительное соглашение № 1 от 09.12.2011 г., Дополнительное соглашение № 2 от 27.12.2011 г. и Дополнительное соглашение № 3, - договора залога имущественных активов ОАО «Уралкалий» и договора залога имущественных прав по контракту (контрактам), заключенному (заключенным) ОАО «Уралкалий» с ЗАО «Белорусская калийная компания», в качестве сделок, в совершении которых имеется заинтересованность.

- Об одобрении сделки (совокупности взаимосвязанных сделок) – валютно-

процентный своп, предусмотренной (предусмотренных) соглашением об общих условиях проведения двусторонних срочных сделок на процентные ставки между ОАО «Сбербанк России» и ОАО «Уралкалий», в качестве сделки, в совершении которой (которых) имеется заинтересованность.

- Об утверждении Положения о Ревизионной комиссии ОАО «Уралкалий» в новой редакции.

- Об утверждении Изменений к Положению о вознаграждениях и компенсациях, выплачиваемых членам Совета директоров ОАО «Уралкалий».

Резервы предстоящих расходов (оценочные обязательства)

Таблица 13

тыс. руб.

Наименование операции	Остаток на 01.01.2011г.	Увеличение (+)/ уменьшение (-) резерва	Использование резерва	Остаток на 31.12.2011г.
Резерв на оплату отпусков	---	1 374 082	1 094 505	279 577
Резерв на выплату вознаграждения работникам по итогам года	---	407 533	407 533	---
Резерв на выплату вознаграждения руководителям высшего уровня по итогам года	---	321 793	63 398	258 395
Прочие оценочные обязательства, в т.ч.	---	1 806 653	---	1 806 653
Премии производителям сложных удобрений	---	104 476	---	104 476
Судебный иск Ломакина А.Г.	---	1 702 177	---	1 702 177

Список судебных дел, не завершенных на 31.12.2011г., в которых ОАО "Уралкалий" выступает ответчиком или истцом, решения по которым приняты или будут приняты после отчетной даты

№	Истец	Ответчик	Третье лицо	Предмет и основание иска	Цена иска, руб.	Стадия	Рассматривающий орган	Результат рассмотрения дела	Судебные акты
1	Gage's Fertilizer & Grain; Kraft Chem. Co.; Minn-Chem, Inc.; Shannon D. Flinn; Westside Forestry Services, Inc.; Thomasville Feed & Seed	ОАО «Уралкалий»; Agrium Inc.; Agrium U.S. Inc.; Mosaic Co.; Mosaic Crop Nutrition L.L.C.; Potash Corporation of Saskatchewan, Inc.; PCS Sales Inc.; RUE PA Belaruskali; JSC Belarusian Potash Company; BPC Chicago L.L.C.; JSC Silvinit; JSC International Potash Company	-	О принятии мер для защиты интересов прямых покупателей хлористого калия в связи с установлением ответчиками цен на продукцию с нарушением «Акта Шермана» США	В настоящий момент не определена	Находится на рассмотрении	Окружной суд штата Иллинойс (США)	Решением окружного суда штата Иллинойс (США) в удовлетворении ходатайства об отклонении иска и прекращении производства по делу отказано. На указанное решение суда ответчиками подана апелляционная жалоба.	Решение окружного суда штата Иллинойс (США) от ноября 2010 г.
2	Gillespie; Tillman; Feyh Farms Co; Coaker; Baier	ОАО «Уралкалий»; Agrium Inc.; Agrium U.S. Inc.; Mosaic Co.; Mosaic Crop Nutrition L.L.C.; Potash Corporation of Saskatchewan, Inc.; PCS Sales Inc.; RUE PA Belaruskali; JSC Belarusian Potash Company; BPC Chicago L.L.C.; JSC Silvinit; JSC International Potash Company	-	О принятии мер для защиты интересов косвенных покупателей хлористого калия в связи с установлением ответчиками цен на продукцию с нарушением «Акта Шермана» и законов штатов США	В настоящий момент не определена	Находится на рассмотрении	Окружной суд штата Иллинойс (США)	Решением окружного суда штата Иллинойс (США) ходатайство об отклонении иска и прекращении производства по делу удовлетворено в части отдельных штатов; в удовлетворении остальной части ходатайства отказано. На указанное решение суда ответчиками подана апелляционная жалоба.	Решение окружного суда штата Иллинойс (США) от ноября 2010 г.
3	ОАО «Уралкалий»	Межрегиональная инспекция ФНС РФ по крупнейшим налогоплательщикам № 3 (г. Москва)	-	О признании недействительным решения об отказе в привлечении к ответственности за совершение налогового правонарушения №03-1-31/3 от 31.03.2010 г. в части доначисления налога на прибыль в сумме 3 717 092 руб., НДС в сумме 13 040 466 руб.	-	Находится на рассмотрении суда первой инстанции	Арбитражный суд г. Москвы	Решением суда первой инстанции, оставленным без изменения постановлением суда апелляционной инстанции, в удовлетворении заявленных требований отказано. Судом кассационной инстанции судебные акты нижестоящих судов отменены, дело направлено на новое рассмотрение в суд первой инстанции. Решением суда первой инстанции заявленные требования удовлетворены. На решение суда ответчиком подана апелляционная жалоба.	Решение Арбитражного суда г. Москвы по делу № А40-108846/10-35-572 от 24.11.2010 г. Постановление Девятого арбитражного апелляционного суда от 28.02.2011 г. Постановление Федерального арбитражного суда Московского округа от 22.07.2011 г. Решение Арбитражного суда г. Москвы от 21.11.2011 г.

4	ОАО «Уралкалий»	ООО «Урал-Тайзер»	-	Взыскание неосновательного обогащения в размере аванса, уплаченного по договору строительного подряда, от которого заказчик отказался, неустойки, процентов за пользование чужими денежными средствами	12 405 294,33	Находится на рассмотрении суда первой инстанции	Арбитражный суд Пермского края	Рассмотрение дела назначено на 14.02.2012 г.	Определение Арбитражного суда Пермского края по делу № А50-26362/2011 от 26.12.2011 г.
5	ОАО «Уралкалий»	ООО «Пермское краевое Всероссийское добровольное пожарное общество»	-	Взыскание убытков в сумме уплаченного по договору аванса, неустойки за нарушение условий договора	2 993 070,00	Рассмотрено судом первой инстанции	Арбитражный суд Пермского края	Заявленные требования удовлетворены в полном объеме	Решение Арбитражного суда Пермского края по делу № А50-20640/2011 от 30.01.2012 г. Решение суда не вступило в законную силу (сроки обжалования истекли 28.02.2012 г.).
6	ОАО «Уралкалий»	ООО «Урал-Тайзер»	-	Взыскание неустойки за нарушение договора строительного подряда	2 900 000,00	Находится на рассмотрении суда первой инстанции	Арбитражный суд Пермского края	Рассмотрение дела назначено на 14.03.2012 г.	Определение Арбитражного суда Пермского края по делу № А50-25557/2011 от 07.02.2012 г.
7	Ломакин А.Г.	ОАО «Уралкалий», ЗАО «Компьютершер Регистратор»	ОАО «Ингосстрах»	Взыскание убытков, причиненных вследствие незаконного списания акций ОАО «Сильвинит»	1 702 177 193,0	Рассмотрено судом первой инстанции	Арбитражный суд Пермского края	Заявленные требования удовлетворены На решение суда первой инстанции ОАО «Уралкалий» подана апелляционная жалоба	Решение Арбитражного суда Пермского края по делу № А50-370/2011 от 11.01.2012

Гарантии, поручительства и другие виды обеспечений, выданные третьим лицам, по состоянию на 31.12.2011г.

Обеспечение обязательств

Таблица 14

Название банка	Залог	Залоговая стоимость, тыс.руб.
ЗАО «ЮниКредит Банк» (непокрытые аккредитивы в кол-ве 14 шт.)	оборудование	908 002
ЗАО «ЮниКредит Банк»	имущественные права по экспортному контракту	12 558 360
ЗАО «ЮниКредит Банк»	оборудование	1 939 123
Березниковское отделение ОСБ № 8405	оборудование	2 626 456

Гарантии

Таблица 15

Название банка	Стоимость гарантии, тыс. руб.
Березниковское отделение ОСБ № 8405	2 500

Поручительства выданные

Таблица 16

За кого выдано	Перед кем выступаем поручителем	Валюта договора	Сумма поручительства, остаток по кредиту
Еговцев Сергей Григорьевич	ОАО "Пермский Акционерный эколого-промышленный КБ "ЭКОПРОМБАНК"	Рубль	155 196,12
Шишкин Александр Владимирович	Соликамское отделение № 4929 ОАО "Сбербанк России"	Рубль	53 999,67
Петров Петр Викторович	Соликамское отделение № 4929 ОАО "Сбербанк России"	Рубль	48 422,78
Аристова Анна Ивановна	Соликамское отделение № 4929 ОАО "Сбербанк России"	Рубль	50 589,02

Информация по прекращаемой деятельности

В 2011г. Совет директоров ОАО «Уралкалий» не принимал решений о прекращении Обществом каких-либо видов деятельности.

Информация об изменениях оценочных значений

Резерв по сомнительным долгам

Таблица 17
тыс. руб.

Наименование операции	Остаток на 01.01.2011г.	Увеличение (+)/ уменьшение (-) резерва	Использование резерва	Остаток на 31.12.2011г.
Резервы по сомнительным долгам по расчетам с разными покупателями и заказчиками	61 378,38	3229,06	1521,59	63 085,85
Резервы по сомнительным долгам по расчетам с разными поставщиками и подрядчиками	68,71	10 199,02	3,37	10 264,36
Резервы по сомнительным долгам по расчетам с разными дебиторами и кредиторами	14 433,41	60 116,22	29,18	74 520,45
Всего	75 880,50	73 544,30	1 554,14	147 870,66

Резерв под снижение стоимости МПЗТаблица 18
тыс. руб.

Наименование операции	Остаток на 01.01.2011г.	Увеличение (+)/ уменьшение (-) резерва	Использование резерва	Остаток на 31.12.2011г.
Резерв под снижение стоимости МПЗ	---	7 174	7 174	---

Резерв под обесценение финансовых вложенийТаблица 19
тыс. руб.

Наименование операции	Остаток на 01.01.2011г.	Увеличение (+)/ уменьшение (-) резерва	Использование резерва	Остаток на 31.12.2011г.
Резервы под обесценение финансовых вложений	---	80 602	---	80 602

Планируемое развитие Общества

Для дальнейшего увеличения производственных мощностей и снижения операционных затрат Общества на 2012 год поставлены следующие задачи:

- выход обогатительного комплекса БКПРУ-4 на проектную мощность 3 млн. тонн хлористого калия;
- начало строительства стволов Усть-Яйвинского рудника;
- завершение работ по реконструкции отделения грануляции БКПРУ-3;
- запуск в эксплуатацию 2-ой очереди энергоблоков на БКПРУ-4, выполнение технологического присоединения ГТЭС к сетям «Пермэнерго»;
- начало реализации проектов по «Увеличению нагрузок на производственные секции и устранению «узких мест»;
- разработка проектной документации по освоению Половодовского участка;
- продолжение реализации проекта по реконструкции отделения грануляции СКРУ-2;
- разработка проектной документации по проекту «Расширение СКРУ-3», 1 этап

Корпоративные действия**Сведения о структуре и компетенции органов управления
ОАО «Уралкалий»**

В соответствии с п.7.2. Устава Общества, органами управления Общества являются:

- общее собрание акционеров;
- Совет директоров;
- Правление (коллегиальный исполнительный орган);
- Генеральный директор (единоличный исполнительный орган).

Орган управления	Компетенция органа управления	Примечание
Общее собрание акционеров	<p>К компетенции общего собрания акционеров относятся следующие вопросы:</p> <ol style="list-style-type: none"> 1) внесение изменений и дополнений в устав Общества или утверждение устава Общества в новой редакции, за исключением случаев, предусмотренных Федеральным законом "Об акционерных обществах"; 2) реорганизация Общества; 3) ликвидация Общества, назначение ликвидационной комиссии и утверждение промежуточного и окончательного ликвидационных балансов; 4) определение количественного состава Совета директоров Общества, избрание его членов и досрочное прекращение их полномочий; 5) определение количества, номинальной стоимости, категории (типа) объявленных акций и прав, предоставляемых этими акциями; 6) увеличение уставного капитала Общества путем увеличения номинальной стоимости акций или путем размещения дополнительных акций в случаях, предусмотренных федеральным законом и настоящим Уставом; 7) уменьшение уставного капитала Общества путем уменьшения номинальной стоимости акций, путем приобретения Обществом части акций в целях сокращения их общего количества, а также путем погашения приобретенных или выкупленных Обществом акций; 8) избрание членов Ревизионной комиссии Общества и досрочное прекращение их полномочий; 9) утверждение аудитора Общества; 10) утверждение годовых отчетов, годовой бухгалтерской отчетности, в том числе отчетов о прибылях и убытках (счетов прибылей и убытков) Общества, а также распределение прибыли, в том числе выплата (объявление) дивидендов, за исключением прибыли, распределенной в качестве дивидендов по результатам первого квартала, полугодия, девяти месяцев финансового года и убытков Общества по результатам финансового года; 10.1) выплата (объявление) дивидендов по результатам первого квартала, полугодия, девяти месяцев финансового года; 11) определение порядка ведения общего собрания; 12) дробление и консолидация акций; 13) принятие решений об одобрении сделок в случаях, предусмотренных статьей 83 Федерального закона "Об акционерных обществах"; 14) принятие решений об одобрении крупных сделок в случаях, предусмотренных статьей 79 Федерального закона "Об акционерных обществах"; 15) приобретение Обществом размещенных акций в случаях, предусмотренных Федеральным законом "Об акционерных обществах"; 16) принятие решения об участии в финансово - промышленных группах, ассоциациях и иных объединениях коммерческих организаций; 17) утверждение внутренних документов: Положения об общем собрании акционеров Общества, Положения о Совете директоров Общества, Положения о Правлении Общества, Положения о Ревизионной комиссии Общества; 18) решение иных вопросов, предусмотренных Федеральным законом "Об акционерных обществах" 	п.8.5. Устава
Совет директоров	<p>К компетенции Совета директоров Общества относятся следующие вопросы:</p> <ol style="list-style-type: none"> 1) утверждение стратегических планов Общества; 2) определение приоритетных направлений деятельности Общества; 3) утверждение бюджета Общества; 4) использование резервного и иных фондов Общества; 5) созыв годового и внеочередного общих собраний акционеров, за исключением случаев, предусмотренных п.8 ст. 55 Федерального закона "Об акционерных обществах"; 6) утверждение повестки дня общего собрания акционеров; 7) определение даты составления списка лиц, имеющих право на участие в общем собрании акционеров, и другие вопросы, связанные с подготовкой и проведением общего собрания акционеров и отнесенные к компетенции Совета директоров Общества в соответствии с положениями главы VII Федерального закона "Об акционерных обществах" и настоящим Уставом; 8) предварительное утверждение годового отчета Общества; 9) рекомендации общему собранию акционеров по размеру выплачиваемых членам Ревизионной комиссии Общества вознаграждений и компенсаций; 10) рекомендации общему собранию акционеров по порядку распределения прибыли и убытков Общества по результатам финансового года, рекомендации общему собранию акционеров о распределении прибыли в качестве дивидендов по результатам первого квартала, полугодия, девяти месяцев финансового года. 11) рекомендации общему собранию акционеров по размеру дивиденда по акциям Общества и порядку его выплаты; 12) избрание председателя Совета директоров и его заместителей; 13) определение количественного и персонального составов Правления Общества; 14) назначение Генерального директора Общества и досрочное прекращение его 	п.9.3. Устава

	<p>полномочий. Утверждение условий договора, заключаемого с Генеральным директором Общества;</p> <p>15) определение целей и направлений деятельности Генерального директора, осуществление контроля за исполнением Генеральным директором своих обязанностей и использованием предоставленных прав, а также осуществление иных полномочий работодателя в отношении Генерального директора;</p> <p>16) утверждение в должности лиц, указанных в п. 14.3 настоящего Устава;</p> <p>17) увеличение уставного капитала Общества путем размещения дополнительных акций в пределах количества и категорий (типов) объявленных акций в случаях, предусмотренных пунктом 2.9. настоящего Устава;</p> <p>18) размещение Обществом облигаций и иных ценных бумаг;</p> <p>19) утверждение решения о выпуске ценных бумаг, проспекта ценных бумаг, отчета об итогах выпуска ценных бумаг, внесение в них изменений и дополнений;</p> <p>20) приобретение размещенных Обществом акций, облигаций и иных ценных бумаг в случаях, предусмотренных Федеральным законом “Об акционерных обществах”;</p> <p>21) утверждение отчета об итогах приобретения акций, приобретенных в соответствии с п.1 ст. 72 Федерального закона “Об акционерных обществах”;</p> <p>22) принятие решения об отчуждении размещенных акций Общества, находящихся в распоряжении Общества;</p> <p>23) создание и ликвидация филиалов, открытие и ликвидация представительств Общества, утверждение положений о филиалах и представительствах, утверждение смет затрат филиалов и представительств Общества;</p> <p>24) одобрение крупных сделок в случаях, предусмотренных главой X Федерального закона “Об акционерных обществах”;</p> <p>25) одобрение сделок, предусмотренных главой XI Федерального закона “Об акционерных обществах”;</p> <p>26) принятие решений об учреждении (создании) коммерческих и некоммерческих организаций и их ликвидации;</p> <p>27) принятие решений о приобретении, отчуждении акций (долей, паев) в уставных (складочных) капиталах коммерческих организаций, о вступлении в некоммерческие организации и о прекращении участия в некоммерческих организациях;</p> <p>28) утверждение представителей Общества в качестве кандидатов в органы управления и контроля организаций, акционером (участником) которых является Общество;</p> <p>29) дача согласия на занятие Генеральным директором Общества и членами Правления оплачиваемых должностей в других организациях;</p> <p>30) образование комитетов Совета директоров, утверждение положений о комитетах Совета директоров;</p> <p>31) утверждение Положения об организационной структуре Общества;</p> <p>32) внесение в Устав Общества изменений, связанных с увеличением уставного капитала Общества на основании решения об увеличении уставного капитала Общества путем размещения дополнительных акций; изменений и дополнений, связанных с созданием и ликвидацией филиалов, открытием и ликвидацией представительств Общества;</p> <p>33) определение цены (денежной оценки) имущества (услуг), цены размещения и выкупа эмиссионных ценных бумаг в случаях, предусмотренных Федеральным законом “Об акционерных обществах”;</p> <p>34) определение размера оплаты услуг аудитора;</p> <p>35) утверждение регистратора Общества и условий договора с ним, а также расторжение договора с ним;</p> <p>36) утверждение внутренних документов Общества: Положения о дивидендной политике Общества, Положения об организационной структуре Общества, Кодекса корпоративного управления Общества, Политики участия Общества в других организациях, и иных внутренних документов, определяющих политику Общества в его деятельности;</p> <p>37) назначение секретаря Совета директоров, определение размера и порядка выплаты его вознаграждения;</p> <p>38) утверждение сводной (консолидированной) бухгалтерской отчетности, составленной в соответствии с Международными стандартами финансовой отчетности;</p> <p>39) определение основных рисков связанных с деятельностью Общества и утверждение системы управления рисками в Обществе;</p> <p>40) утверждение корпоративного секретаря и прекращение его полномочий;</p> <p>41) иные вопросы, предусмотренные Федеральным законом “Об акционерных обществах” и настоящим Уставом.</p>	
Правление	<p>К компетенции Правления Общества относятся следующие вопросы:</p> <p>1) определение краткосрочных целей деятельности Общества;</p> <p>2) предварительное утверждение бюджета Общества и вынесение его на рассмотрение Совета директоров Общества;</p> <p>3) дача рекомендаций Совету директоров об участии Общества в других организациях;</p> <p>4) принятие решения об изготовлении печатей Общества;</p> <p>5) утверждение условий коллективного договора со стороны Общества и представление его на подпись генеральному директору Общества;</p> <p>6) утверждение в должности лиц, указанных в п.14.3 настоящего Устава;</p>	п.10.9. Устава

	<p>7) осуществление контроля за исполнением бюджета Общества;</p> <p>8) осуществление контроля за деятельностью обособленных подразделений, структурных подразделений Общества;</p> <p>9) осуществление контроля за заключением и исполнением гражданско-правовых договоров;</p> <p>10) утверждение внутренних документов: Положения о коммерческой тайне Общества, Правил внутреннего трудового распорядка;</p> <p>11) назначение секретаря Правления, определение размера и порядка выплаты его вознаграждения;</p> <p>12) решение вопросов, вынесенных на рассмотрение Правления генеральным директором Общества</p>	
Генеральный директор	<p>Генеральный директор:</p> <p>1) совершает от имени Общества сделки. Сделки, требующие в соответствии с Федеральным законом “Об акционерных обществах” или настоящим Уставом одобрения общим собранием акционеров или Советом директоров Общества или иного решения этих органов на их совершение, совершаются Генеральным директором Общества после такого одобрения или решения;</p> <p>2) утверждает штаты;</p> <p>3) издает приказы (распоряжения) и дает указания, обязательные для исполнения всеми работниками Общества;</p> <p>4) заключает от имени Общества коллективный договор с работниками Общества на условиях, утвержденных Правлением Общества;</p> <p>5) заключает трудовые договоры с работниками Общества, применяет к ним меры поощрения и дисциплинарного взыскания;</p> <p>6) назначает руководителей филиалов и руководителей представительств;</p> <p>7) выдает доверенности;</p> <p>8) делегирует свои полномочия: назначает исполняющего обязанности Генерального директора или назначает уполномоченное для решения определенного круга вопросов лицо. Основаниями для назначения исполняющего обязанности Генерального директора могут являться только отпуск, командировка, временная нетрудоспособность;</p> <p>9) утверждает внутренние документы Общества, за исключением отнесенных Федеральным законом “Об акционерных обществах” и настоящим Уставом к компетенции общего собрания акционеров, Совета директоров и Правления Общества;</p> <p>10) решает иные вопросы, не отнесенные законодательством и настоящим Уставом к исключительной компетенции общего собрания акционеров, Совета директоров и Правления Общества</p>	п.10.19 Устава

Информация о деятельности Совета директоров Общества

В 2011 году заседания Совета директоров состоялись 16 раз. Решения Совета директоров принимались с использованием очной и заочной форм голосования: из 16 заседаний Совета директоров 8 заседаний было проведено заочно (опросным путем).

В заседаниях Совета директоров в среднем принимало участие по 9 его членов.

На заседаниях Совета директоров рассмотрено 133 вопроса повестки дня, принято 264 решения, в том числе:

- по вопросам утверждения представителей Общества в качестве кандидатов в органы управления и контроля организаций, акционером (участником) которых является Общество – 9;
- по одобрению сделок, в совершении которых имеется заинтересованность – 11 (всего одобрено 140 сделок, в совершении которых имеется заинтересованность);
- по вопросам, связанным с приобретением, отчуждением акций (долей, паев) в уставных (складочных) капиталах коммерческих организаций, о вступлении в некоммерческие организации и о прекращении участия в некоммерческих организациях, учреждением (созданием) коммерческих и некоммерческих организаций – 7;
- по вопросам внесения изменений бюджет Общества – 5;
- по вопросам изменения организационной структуры общества – 2;
- по созыву и подготовке собраний акционеров и иным корпоративным действиям, в том числе по вопросам, связанным с деятельностью органов управления и контроля – 20;
- по вопросам списания имущества – 1.

- В результате работы Совета директоров Общества за отчетный период:
- предварительно утвержден годовой отчет за 2010 год;
 - утверждены в новых редакциях: Устав ОАО «Уралкалий», Положение о Совете директоров ОАО «Уралкалий», Положение об информационной политике ОАО «Уралкалий», Положение о дивидендной политике ОАО «Уралкалий»;
 - образован комитет Совета директоров ОАО «Уралкалий» по корпоративной социальной ответственности, в новых составах избраны комитет Совета директоров ОАО «Уралкалий» по аудиту, комитет Совета директоров ОАО «Уралкалий» по назначениям и вознаграждениям, комитет Совета директоров ОАО «Уралкалий» по инвестициям и развитию.
 - утвержден Кодекс корпоративного управления ОАО «Уралкалий» в новой редакции;
 - утверждены консолидированная отчетность группы «Уралкалий», подготовленная в соответствии со стандартами МСФО, консолидированная сокращенная промежуточная финансовая информация группы «Уралкалий» за 6 месяцев, закончившихся 30 июня 2011 года, подготовленная в соответствии с международным стандартом финансовой отчетности № 34.

Сведения о членах Совета директоров ОАО «Уралкалий»¹

№ п/п	Ф.И.О. Члена совета директоров	Должности, занимаемые в ОАО «Уралкалий»	Должности, занимаемые в органах управления ОАО «Уралкалий»	Дата наступления основания, в силу которого лицо является аффилированным ОАО «Уралкалий»	Доля (%) от общего количества акций
1.	Волошин Александр Стальевич	Должностей не занимает	Председатель Совета директоров	17.09.2010.	-
2.	Баумгертнер Владислав Артурович	Генеральный директор	Осуществляет полномочия единоличного исполнительного органа; Председатель Правления; Член Совета директоров	22.02.2011. 22.02.2011. 29.06.2011.	-
3.	Грачев Павел Сергеевич	Должностей не занимает	Член Совета директоров	17.09.2010.	-
4.	Колончина Анна Алексеевна	Должностей не занимает	Член Совета директоров	17.09.2010.	-
5.	Малах Александр Ефимович	Должностей не занимает	Член Совета директоров	17.09.2010.	-
6.	Мосионжик Александр Ильич	Должностей не занимает	Член Совета директоров	17.09.2010.	-
7.	Маргеттс Роберт Джон	Должностей не занимает	Заместитель Председателя Совета директоров	29.06.2011.	-
8.	Несис Александр Натанович	Должностей не занимает	Член Совета директоров	17.09.2010.	-
9.	Остлинг Пол Джеймс	Должностей не занимает	Член Совета директоров	29.06.2011.	-

¹ Данные приводятся по состоянию на 31.12.2011 года

Примечание:

Совет директоров в этом составе был утвержден решением годового Общего собрания акционеров ОАО «Уралкалий» 29.06.2011 г. В предыдущий состав, утвержденный в июне 2010 года, входили: Волошин А.С. (Председатель), Баумгертнер В.А., Грачев П.С., Колончина А.А., Малах А.Е., Мосионжик А.И., Несис А.Н., Ханс Йукум Хорн, Южанов И.А.

Сведения о членах Правления ОАО «Уралкалий» ¹

№ п/п	Ф.И.О. члена Правления	Должности, занимаемые в ОАО «Уралкалий»	Должности, занимаемые в органах управления ОАО «Уралкалий»	Дата наступления основания, в силу которого лицо является аффилированным ОАО «Уралкалий»	Доля (%) от общего количества акций
1.	Баумгертнер Владислав Артурович	Генеральный директор	Генеральный директор; Член Совета директоров; Председатель Правления	22.02.2011. 29.06.2011. 01.07.2011.	-
2.	Бабинский Александр Юрьевич	Начальник управления по связям с общественностью	Член Правления	21.09.2011.	-
3.	Беззубов Владимир Александрович	Директор по закупкам	Член Правления	01.07.2011.	-
4.	Беляков Виктор Николаевич	Директор по экономике и финансам	Член Правления	01.07.2011.	-
5.	Ваулин Владимир Васильевич	Главный инженер по ремонтам и управлению производственными активами	Член Правления	01.07.2011.	0,001
6.	Котляр Евгений Константинович	Директор по производству	Член Правления	01.07.2011.	0,017
7.	Мотовилов Андрей Владимирович	Начальник управления по взаимодействию с органами власти	Член Правления	01.07.2011.	-
8.	Петров Олег Борисович	Директор по продажам и маркетингу	Член Правления	01.07.2011.	-
9.	Самсонова Елена Юрьевна	Директор по персоналу	Член Правления	01.07.2011.	-
10.	Селезнев Станислав Сергеевич	Директор по охране труда, промышленной безопасности и охране окружающей среды	Член Правления	01.07.2011.	-
11.	Цуранов Игорь Григорьевич	Директор по стратегии и инвестициям	Член Правления	01.07.2011.	-
12.	Швецова Марина Владимировна	Директор по правовым и корпоративным вопросам	Член Правления	01.07.2011.	-
13.	Шарапов Дмитрий Петрович	Директор по безопасности	Член правления	01.07.2011.	-

¹ Данные приводятся по состоянию на 31.12.2011г.

Примечание:

В 2011 году в составе Правления ОАО «Уралкалий» произошли следующие изменения:

- По состоянию на 01.01.2011 года в состав Правления ОАО «Уралкалий» входили: Грачев Павел Сергеевич, Беляков Виктор Николаевич, Богданов Юрий Дмитриевич, Петров Олег Борисович, Самсонова Елена Юрьевна, Швецова Марина Владимировна.
- 21 февраля года решением Совета директоров ОАО «Уралкалий» (протокол № 247 от 21.02.2011 года) в персональный состав Правления Общества были внесены изменения. В состав Правления вошли следующие лица: Баумгертнер Владислав Артурович, Беляков Виктор Николаевич, Богданов Юрий Дмитриевич, Петров Олег Борисович, Самсонова Елена Юрьевна, Швецова Марина Владимировна.
- На внеочередном Общем собрании акционеров ОАО «Уралкалий», состоявшемся 29 июня 2011 года, были прекращены полномочия всех членов Совета директоров и избран новый состав Совета директоров Общества. Согласно действующему законодательству и Уставу ОАО «Уралкалий», Правление избирается на срок полномочий Совета директоров, которым оно избрано. Новый персональный состав Правления был утвержден Советом директоров 01.07.2011 года (протокол № 255 от 01.07.2011 года), в следующем составе:

Баумгертнер Владислав Артурович, Беляков Виктор Николаевич, Беззубов Владимир Александрович, Богданов Юрий Дмитриевич, Ваулин Владимир Васильевич, Котляр Евгений Константинович, Мотовилов Андрей Владимирович, Петров Олег Борисович, Самсонова Елена Юрьевна, Селезнев Станислав Сергеевич, Сотсков Алексей Николаевич, Цуранов Игорь Григорьевич, Швецова Марина Владимировна, Шарапов Дмитрий Петрович.

4. 21 сентября 2011 года (протокол № 257 от 22.09.2011 года) Советом директоров Общества были досрочно прекращены полномочия членов Правления ОАО «Уралкалий» Богданова Юрия Дмитриевича и Сотскова Алексея Николаевича, избранных 01.07.2011 года, в состав Правления был избран Бабинский Александр Юрьевич. Также в соответствии с подпунктом 9 пункта 1 статьи 65 Федерального Закона «Об акционерных обществах», подпунктом 13 пункта 9.3 и пунктом 10.7 Устава Общества с 22.09.2011 года изменён количественный состав Правления ОАО «Уралкалий», установлен состав Правления ОАО «Уралкалий» в количестве 13 членов.

1 февраля 2012 года решением Совета директоров были досрочно прекращены полномочия члена Правления ОАО «Уралкалий» Цуранова Игоря Григорьевича, количественный состав Правления ОАО «Уралкалий» был изменен и составил 12 членов (протокол № 261 от 24.01.2012 года)

Информация о деятельности ревизионной комиссии

В состав Ревизионной комиссии ОАО «Уралкалий» входят пять членов. Ее работу возглавляет председатель, избираемый из числа членов Ревизионной комиссии.

В состав Ревизионной комиссии ОАО «Уралкалий», избранной решением годового Общего собрания акционеров ОАО «Уралкалий» от 29.06.2011 г., входят:

Председатель комиссии:

Лепехин Валерий Юрьевич

Члены комиссии:

Журавлева Наталья Викторовна

Орлова Александра Владимировна

Прокопова Наталья Сергеевна

Радаева Елена Алексеевна

Компетенция Ревизионной комиссии «ОАО Уралкалий» определена п 11.5 Устава Общества и федеральным законом «Об акционерных обществах».

К компетенции Ревизионной комиссии Общества относится:

1. Подтверждение достоверности данных, включаемых в годовые отчеты Общества, годовую и периодическую бухгалтерскую отчетность, отчетную документацию для статистических и иных государственных органов;

2. Проверка правомочности решений, принятых Советом директоров, Правлением, Генеральным директором Общества;

3. Проверка исполнения должностными лицами Общества решений общего собрания акционеров, Совета директоров, Правления Общества, внутренних документов Общества, перечисленных в Уставе Общества;

4. Проверка правильности использования прибыли Общества согласно решению общего собрания акционеров Общества о распределении прибыли;

5. Проверка правильности начисления и своевременности выплаты дивидендов по акциям и процентов по облигациям;

6. Проверка законности заключенных от имени Общества договоров, иных совершенных сделок;

7. Проверка своевременности и правильности расчетов по договорам и обязательствам Общества;

8. Оценка системы внутреннего контроля;

9. Анализ причин и последствий отклонений от бюджета Общества.

Информация о наличии службы внутреннего аудита

В организационную структуру ОАО «Уралкалий» с 2011 года входит Управление по внутреннему аудиту (с 2008г. по 2011г. - Дирекция по внутреннему аудиту). Начальник управления – Лепехин Валерий Юрьевич.

Управление по внутреннему аудиту подчиняется Комитету Совета директоров ОАО «Уралкалий» по аудиту.

Управление по внутреннему аудиту решает задачи содействия руководству в повышении эффективности систем внутреннего контроля, управления рисками и корпоративного управления в Обществе посредством исполнения следующих функций:

- оценка эффективности систем внутреннего контроля, управления рисками и корпоративного управления в Обществе;
- консультирование руководства в процессе разработки планов мероприятий (корректирующих действий) по результатам проведенных аудитов;
- проведение мониторинга выполнения планов мероприятий;
- консультирование руководства по вопросам, входящим в компетенцию ДВА;
- участие в спецпроектах по выявлению и расследованию случаев признаков злоупотреблений и мошенничества в качестве эксперта, выявление основных рисков злоупотреблений и мошенничества, выработка конкретных рекомендаций по внедрению превентивной системы, минимизирующей данные риски;
- выполнение других заданий и участие в других проектах по поручению Комитета по аудиту;
- отчетность перед Комитетом по аудиту и Генеральным директором.

Взаимодействие службы внутреннего аудита и внешнего аудитора Общества:

С целью определения надлежащего объема аудита и минимизации двойной работы служба внутреннего аудита обменивается информацией и координирует деятельность с внешним аудитором Общества.

Информация о связанных сторонах на 31.12.2011г.

№ п/п	Полное фирменное наименование (наименование для некоммерческой организации) или фамилия, имя, отчество аффилированного лица	Место нахождения юридического лица или место жительства физического лица (указывается только с согласия физического лица)	Основание (основания), в силу которого лицо признается аффилированным	Дата наступления основания (оснований)	Доля участия аффилированного лица в уставном капитале ОАО «Уралкалий», %	Доля принадлежащих аффилированному лицу обыкновенных акций акционерного общества, %
1.	Баумгертнер Владислав Артурович	г. Москва	1. Лицо осуществляет полномочия единоличного исполнительного органа акционерного общества 2. Лицо является членом Совета директоров (наблюдательного совета) акционерного общества 3. Лицо является членом коллегиального исполнительного органа акционерного общества	22.02.2011 г. 29.06.2011 г. 01.07.2011 г.	-	-
2.	Волошин Александр Стальевич	г. Москва	Лицо является членом Совета директоров (наблюдательного совета) акционерного общества	29.06.2011 г.	-	-
3.	Грачев Павел Сергеевич	г. Москва	Лицо является членом Совета директоров (наблюдательного совета) акционерного общества	29.06.2011 г.	-	-
4.	Малах Александр Ефимович	г. Москва	Лицо является членом Совета директоров (наблюдательного совета) акционерного общества	29.06.2011 г.	-	-
5.	Мосионжик Александр Ильич	г. Москва	Лицо является членом Совета директоров (наблюдательного совета) акционерного общества	29.06.2011 г.	-	-
6.	Колончина Анна Алексеевна	г. Москва	Лицо является членом Совета директоров (наблюдательного совета) акционерного общества	29.06.2011 г.	-	-
7.	Несис Александр Натанович	г. Москва	Лицо является членом Совета директоров (наблюдательного совета) акционерного общества	29.06.2011 г.	-	-
8.	Маргеттс Роберт Джон	г. Мидхерст	Лицо является членом Совета директоров (наблюдательного совета) акционерного общества	29.06.2011 г.	-	-
9.	Остлинг Пол Джеймс	г. Нью-Йорк	Лицо является членом Совета директоров (наблюдательного совета) акционерного общества	29.06.2011 г.	-	-
10.	Беляков Виктор Николаевич	г. Москва	Лицо является членом коллегиального исполнительного органа акционерного общества	01.07.2011 г.	-	-
11.	Беззубов Владимир Александрович	Московская область, г. Балашиха	Лицо является членом коллегиального исполнительного органа акционерного общества	01.07.2011 г.	-	-
12.	Бабинский Александр Юрьевич	г. Москва	Лицо является членом коллегиального исполнительного органа акционерного общества	21.09.2011 г.	-	-
13.	Ваулин Владимир Васильевич	г. Соликамск	Лицо является членом коллегиального исполнительного органа акционерного общества	01.07.2011 г.	0,001	0,001
14.	Котляр Евгений Константинович	г. Соликамск	Лицо является членом коллегиального исполнительного органа акционерного общества	01.07.2011 г.	0,0017	0,0017
15.	Мотовилов Андрей Владимирович	г. Москва	Лицо является членом коллегиального исполнительного органа акционерного общества	01.07.2011 г.	-	-
16.	Петров Олег Борисович	г. Москва	Лицо является членом коллегиального исполнительного органа акционерного общества	01.07.2011 г.	-	-
17.	Самсонова Елена Юрьевна	г. Пермь	Лицо является членом коллегиального исполнительного органа акционерного общества	01.07.2011 г.	-	-
18.	Селезнев Станислав Сергеевич	г. Санкт-Петербург, Пушкинский район, г. Пушкино	Лицо является членом коллегиального исполнительного органа акционерного общества	01.07.2011 г.	-	-

19.	Цуранов Игорь Григорьевич	г. Москва	Лицо является членом коллегиального исполнительного органа акционерного общества	01.07.2011 г.	-	-
20.	Швецова Марина Владимировна	г. Пермь	Лицо является членом коллегиального исполнительного органа акционерного общества	01.07.2011 г.	-	-
21.	Шарапов Дмитрий Петрович	г. Москва	Лицо является членом коллегиального исполнительного органа акционерного общества	01.07.2011 г.	-	-
22.	Закрытое акционерное общество "Уралкалий - Технология"	618426, Пермский край, г. Березники, ул. Свердлова, д.74	1. Лицо принадлежит к той группе лиц, к которой принадлежит акционерное общество 2. Акционерное общество имеет право распоряжаться более чем 20 процентами общего количества голосов, принадлежащих на голосующие акции (вклады, доли), составляющие уставный (складочный) капитал данного юридического лица	27.07.2005 г. 27.07.2005 г.	-	-
23.	Цветков Марк Евгеньевич	Российская Федерация, г. Санкт-Петербург	Лицо принадлежит к той группе лиц, к которой принадлежит акционерное общество	17.11.2011 г.	-	-
24.	Общество с ограниченной ответственностью "Вагонное депо Балахонцы"	618426, Пермский край, г. Березники, ул. Пятилетки, д.63	1. Лицо принадлежит к той группе лиц, к которой принадлежит акционерное общество 2. Акционерное общество имеет право распоряжаться более чем 20 процентами общего количества голосов, принадлежащих на голосующие акции (вклады, доли), составляющие уставный (складочный) капитал данного юридического лица	10.10.2006 г. 10.10.2006 г.	-	-
25.	Смирнов Дмитрий Владимирович	Нижегородская область, г. Шахунья	Лицо принадлежит к той группе лиц, к которой принадлежит акционерное общество	19.04.2011 г.	-	-
26.	Общество с ограниченной ответственностью "Строительно-монтажный трест "Березниковское шахтостроительное управление"	Российская Федерация, Пермский край, 618400, г. Березники, Локомотивный переулок, д.8	1. Лицо принадлежит к той группе лиц, к которой принадлежит акционерное общество 2. Акционерное общество имеет право распоряжаться более чем 20 процентами общего количества голосов, принадлежащих на голосующие акции (вклады, доли), составляющие уставный (складочный) капитал данного юридического лица	03.10.2003 г. 03.10.2003 г.	-	-
27.	Вылеток Игорь Борисович	Пермский край, г. Березники	Лицо принадлежит к той группе лиц, к которой принадлежит акционерное общество	01.07.2008 г.	0,0004	0,0004
28.	Общество с ограниченной ответственностью «Поликлиника Уралкалий-Мед»	618400, Пермский край, г. Березники, улица Свердлова, д.82	Акционерное общество имеет право распоряжаться более чем 20 процентами общего количества голосов, принадлежащих на голосующие акции (вклады, доли), составляющие уставный (складочный) капитал данного юридического лица	28.07.2008 г.	-	-
29.	Общество с ограниченной ответственностью «Сильвинит»	618426, Российская Федерация, Пермский край, г. Березники, ул. Пятилетки, д.63	1. Лицо принадлежит к той группе лиц, к которой принадлежит акционерное общество 2. Акционерное общество имеет право распоряжаться более чем 20 процентами общего количества голосов, принадлежащих на голосующие акции (вклады, доли), составляющие уставный (складочный) капитал данного юридического лица	07.07.2011 г. 07.07.2011 г.	-	-
30.	Квиткин Станислав Юрьевич	Пермский край, г. Березники	Лицо принадлежит к той группе лиц, к которой принадлежит акционерное общество	09.07.2011 г.	0,0005	0,0005

31.	Общество с ограниченной ответственностью «Автотранскалий»	618400, Пермский край, г. Березники, улица Парижской Коммуны, д.4	1. Лицо принадлежит к той группе лиц, к которой принадлежит акционерное общество 2. Акционерное общество имеет право распоряжаться более чем 20 процентами общего количества голосов, принадлежащих на голосующие акции (вклады, доли), составляющие уставный (складочный) капитал данного юридического лица	07.07.2011 г. 07.07.2011 г.	-	-
32.	Плыга Юрий Владимирович	г. Челябинск	Лицо принадлежит к той группе лиц, к которой принадлежит акционерное общество	07.07.2011 г.	-	-
33.	Уралкалий Трейдинг СА	г. Женева, Швейцария	1. Лицо принадлежит к той группе лиц, к которой принадлежит акционерное общество	04.07.2011 г.	-	-
34.	Евстратов Сергей Юрьевич	г. Женева, Швейцария	Лицо принадлежит к той группе лиц, к которой принадлежит акционерное общество	04.07.2011 г.	-	-
35.	Открытое акционерное общество "Балтийский Балкерный Терминал"	198096, Россия, г. Санкт-Петербург, Угольная гавань, Элеваторная площадка, д. 28, литер АС	1. Лицо принадлежит к той группе лиц, к которой принадлежит акционерное общество 2. Акционерное общество имеет право распоряжаться более чем 20 процентами общего количества голосов, принадлежащих на голосующие акции (вклады, доли), составляющие уставный (складочный) капитал данного юридического лица	09.02.2005 г. 12.10.2000 г.	-	-
36.	Криворучко Ирина Валентиновна	г. Санкт - Петербург	Лицо принадлежит к той группе лиц, к которой принадлежит акционерное общество	02.06.2010 г.	0,002	0,002
37.	Закрытое акционерное общество «СП «Кама»	618426, Пермский край, г. Березники, ул. Пятилетки, д.63	1. Лицо принадлежит к той группе лиц, к которой принадлежит акционерное общество 2. Акционерное общество имеет право распоряжаться более чем 20 процентами общего количества голосов, принадлежащих на голосующие акции (вклады, доли), составляющие уставный (складочный) капитал данного юридического лица	10.11.2011 г. 10.11.2011 г.	0,08036	0,08036
38.	Швецова Марина Владимировна	г. Пермь	Лицо принадлежит к той группе лиц, к которой принадлежит акционерное общество	01.04.2011 г.	-	-
39.	Общество с ограниченной ответственностью "Сателлит-Сервис"	618426, Пермский край, г. Березники, улица Пятилетки, д.63	1. Лицо принадлежит к той группе лиц, к которой принадлежит акционерное общество 2. Акционерное общество имеет право распоряжаться более чем 20 процентами общего количества голосов, принадлежащих на голосующие акции (вклады, доли), составляющие уставный (складочный) капитал данного юридического лица	08.08.2005 г. 08.08.2005 г.	-	-
40.	Пеньков Олег Викторович	Пермский край, г. Березники	Лицо принадлежит к той группе лиц, к которой принадлежит акционерное общество	19.03.2011 г.	0,0001	0,0001
41.	Общество с ограниченной ответственностью "Медиа-Сфера"	Россия, Пермский край, г. Березники, ул. Юбилейная, д. 1	1. Лицо принадлежит к той группе лиц, к которой принадлежит акционерное общество 2. Акционерное общество имеет право распоряжаться более чем 20 процентами общего количества голосов, принадлежащих на голосующие акции (вклады, доли), составляющие уставный (складочный) капитал данного юридического лица	16.03.2004 г. 16.03.2004 г.	-	-

42.	Долгова Екатерина Николаевна	г. Екатеринбург	Лицо принадлежит к той группе лиц, к которой принадлежит акционерное общество	03.03.2011 г.	-	-
43.	Закрытое акционерное общество «Белорусская калийная компания»	г. Минск, ул. Мельникайте, д. 2, 1805 а	Акционерное общество имеет право распоряжаться более чем 20 процентами общего количества голосов, приходящихся на голосующие акции (вклады, доли), составляющие уставный (складочный) капитал данного юридического лица	27.10.2005 г.	-	-
44.	Открытое акционерное общество "Уральский научно-исследовательский и проектный институт галургии"	Российская Федерация, 614002, г. Пермь, ул. Сибирская, д.94	1.Акционерное общество имеет право распоряжаться более чем 20 процентами общего количества голосов, приходящихся на голосующие акции (вклады, доли), составляющие уставный (складочный) капитал данного юридического лица 2.Лицо принадлежит к той группе лиц, к которой принадлежит акционерное общество	29.01.1996 г. 07.10.2011 г.	-	-
45.	Гринберг Аркадий Яковлевич	Россия, г. Пермь	Лицо принадлежит к той группе лиц, к которой принадлежит акционерное общество	07.10.2011 г.	-	-
46.	Компания с ограниченной ответственностью "Белурс Хандельс ГмбХ" (Belurs Handels GmbH)	Австрия, 1190, г. Вена, Грегор-Мендель Штрассе, д. 56/9 (Austria, 1190 Wien, Gregor-Mendel Strasse, 56/9)	Акционерное общество имеет право распоряжаться более чем 20 процентами общего количества голосов, приходящихся на голосующие акции (вклады, доли), составляющие уставный (складочный) капитал данного юридического лица	27.12.1991 г.	-	-
47.	Общество с ограниченной ответственностью "ПрессА"	618400, Россия, Пермский край, г. Березники, ул. Уральских танкистов, д. 6	Лицо принадлежит к той группе лиц, к которой принадлежит акционерное общество	09.06.2005 г.	-	-
48.	Пешкова Елена Юрьевна	г. Березники	Лицо принадлежит к той группе лиц, к которой принадлежит акционерное общество	29.03.2011 г.	-	-
49.	Общество с ограниченной ответственностью "Телевидеоцентр"	Россия, Пермский край, г. Березники, ул. Пятилетки, д. 63	Лицо принадлежит к той группе лиц, к которой принадлежит акционерное общество	27.12.2004 г.	-	-
50.	Колпаков Олег Юрьевич	Пермский край, г. Березники	Лицо принадлежит к той группе лиц, к которой принадлежит акционерное общество	01.12.2010 г.	-	-
51.	Общество с ограниченной ответственностью "Березниковский рабочий"	618400, Россия, Пермский край, г. Березники, ул. Юбилейная, д. 1	Лицо принадлежит к той группе лиц, к которой принадлежит акционерное общество	28.12.2004 г.	-	-
52.	Мальцева Наталья Алексеевна	Пермский край, г. Березники	Лицо принадлежит к той группе лиц, к которой принадлежит акционерное общество	01.01.2011 г.	-	-
53.	Общество с ограниченной ответственностью "Городская газета"	Россия, Пермский край, г. Березники, ул. Юбилейная, д. 1	Лицо принадлежит к той группе лиц, к которой принадлежит акционерное общество	27.12.2004 г.	-	-
54.	Казакова Елена Васильевна	Пермский край, г. Березники	Лицо принадлежит к той группе лиц, к которой принадлежит акционерное общество	01.01.2011 г.	-	-
55.	Закрытое акционерное общество «Новая недвижимость»	618400, Россия, Пермский край, г. Березники, переулок Локомотивный, д. 8	Лицо принадлежит к той группе лиц, к которой принадлежит акционерное общество	14.05.2007 г.	-	-
56.	Скорюпин Владимир Александрович	Пермский край, г. Березники	Лицо принадлежит к той группе лиц, к которой принадлежит акционерное общество	14.05.2011 г.	-	-
57.	Общество с ограниченной ответственностью совместное предприятие "Терминал"	Украина, Одесская область, г. Ильичевск, ул. 1 Мая, д. 11 В	Лицо принадлежит к той группе лиц, к которой принадлежит акционерное общество	22.03.1995 г.	-	-
58.	Стерлин Аркадий Саулович	Украина	Лицо принадлежит к той группе лиц, к которой принадлежит акционерное общество	нет сведений	0,0086	0,0086

59.	Уралкалий Трейдинг (Гибралтар) Лимитед	57/63 Line Wall Road Gibraltar	Лицо принадлежит к той группе лиц, к которой принадлежит акционерное общество	01.12.2004 г.	-	-
60.	Клинов Марк Борисович	г. Москва	Лицо принадлежит к той группе лиц, к которой принадлежит акционерное общество	10.12.2004 г.	-	-
61.	УКТ Чикаго Инк. (США)	Чикаго, Иллинойс, США	Лицо принадлежит к той группе лиц, к которой принадлежит акционерное общество	15.03.2008 г. 06.07.2011 г	-	-
62.	Мишель Джо Узерс	Чикаго, Иллинойс, США	Лицо принадлежит к той группе лиц, к которой принадлежит акционерное общество	15.03.2008 г.	-	-
63.	Uralkali Trading Fertilizantes Brasil LTDA (Уралкалий Трейдинг Фертилизантес Бразил ЛТДА)	Rua Sao Joaquim No 249, Loja 13, Liberdade, CEP 01508-001, Sao Paulo, SP, Brasil	Лицо принадлежит к той группе лиц, к которой принадлежит акционерное общество	15.03.2005 г.	-	-
64.	Фелипе Кортес Сикейра	Бразилия	Лицо принадлежит к той группе лиц, к которой принадлежит акционерное общество	31.10.2006 г.	-	-
65.	Общество с ограниченной ответственностью «Сильвинит-Транспорт»	Российская Федерация, Пермский край, 618540, г. Соликамск, ул. Мира, д.14	1. Лицо принадлежит к той группе лиц, к которой принадлежит акционерное общество 2. Акционерное общество имеет право распоряжаться более чем 20 процентами общего количества голосов, принадлежащих на голосующие акции (вклады, доли), составляющие уставный (складочный) капитал данного юридического лица	27.05.2011 27.05.2011	-	-
66.	Петухова Галина Ивановна	г. Соликамск	Лицо принадлежит к той группе лиц, к которой принадлежит акционерное общество	27.05.2011 г.	-	-
67.	Общество с ограниченной ответственностью «Телекомпания «Соль-ТВ»	Российская Федерация, Пермский край, 618540, г. Соликамск, ул. Мира, д.14	1. Лицо принадлежит к той группе лиц, к которой принадлежит акционерное общество 2. Акционерное общество имеет право распоряжаться более чем 20 процентами общего количества голосов, принадлежащих на голосующие акции (вклады, доли), составляющие уставный (складочный) капитал данного юридического лица	27.05.2011 27.05.2011	-	-
68.	Субботин Антон Герасимович	г. Соликамск	Лицо принадлежит к той группе лиц, к которой принадлежит акционерное общество	27.05.2011 г.	-	-
69.	Закрытое акционерное общество Инвестиционная компания «Сильвинит-Ресурс»	Российская Федерация, Пермский край, 618540, г. Соликамск, ул. Мира, д.14	1. Лицо принадлежит к той группе лиц, к которой принадлежит акционерное общество 2. Акционерное общество имеет право распоряжаться более чем 20 процентами общего количества голосов, принадлежащих на голосующие акции (вклады, доли), составляющие уставный (складочный) капитал данного юридического лица	19.08.2011 г. 19.08.2011 г.	0,3356	0,3356
70.	Шарабайко Александр Федорович	г. Минск	Лицо принадлежит к той группе лиц, к которой принадлежит акционерное общество	19.08.2011 г.	-	-
71.	Открытое акционерное общество «Камская горная компания»	618541, Пермский край, г. Соликамск, ул. Пермская, д.17А	Лицо принадлежит к той группе лиц, к которой принадлежит акционерное общество	27.05.2011	-	-
72.	Ахметов Буллат Шагемерданович	г. Соликамск	Лицо принадлежит к той группе лиц, к которой принадлежит акционерное общество	27.05.2011	0,0016	0,0016

73.	Общество с ограниченной ответственностью «Сильвинит-Капитал»	Российская Федерация, Пермский край, 618540, г. Соликамск, ул. Мира, д.14	1. Лицо принадлежит к той группе лиц, к которой принадлежит акционерное общество 2. Акционерное общество имеет право распоряжаться более чем 20 процентами общего количества голосов, принадлежащих на голосующие акции (вклады, доли), составляющие уставный (складочный) капитал данного юридического лица	27.05.2011 27.05.2011	-	-
74.	Басилашвили Михаил Сергеевич	г. Соликамск	Лицо принадлежит к той группе лиц, к которой принадлежит акционерное общество	27.05.2011 г.	0,000042	0,000042
75.	Общество с ограниченной ответственностью «Водоканал»	Российская Федерация, Пермский край, 618540, г. Соликамск, ул. Марины Расковой, д. 1	1. Лицо принадлежит к той группе лиц, к которой принадлежит акционерное общество 2. Акционерное общество имеет право распоряжаться более чем 20 процентами общего количества голосов, принадлежащих на голосующие акции (вклады, доли), составляющие уставный (складочный) капитал данного юридического лица	27.05.2011 27.05.2011	-	-
76.	Белкин Олег Анатольевич	г. Березники	Лицо принадлежит к той группе лиц, к которой принадлежит акционерное общество	27.05.2011 г.	-	-
77.	Общество с ограниченной ответственностью «Предприятие материально-технического снабжения ОАО «Сильвинит»	Российская Федерация, Пермский край, 618540, г. Соликамск, ул. Володарского, д. 5	1. Лицо принадлежит к той группе лиц, к которой принадлежит акционерное общество 2. Акционерное общество имеет право распоряжаться более чем 20 процентами общего количества голосов, принадлежащих на голосующие акции (вклады, доли), составляющие уставный (складочный) капитал данного юридического лица	27.05.2011 27.05.2011	-	-
78.	Открытое акционерное общество «Судостроительный завод «Кама»	Российская Федерация, 614023, г. Пермь, ул. Буксирная, д. 4	Акционерное общество имеет право распоряжаться более чем 20 процентами общего количества голосов, принадлежащих на голосующие акции (вклады, доли), составляющие уставный (складочный) капитал данного юридического лица	31.05.2011	-	-
79.	Общество с ограниченной ответственностью «Машиностроительное предприятие «Курс»	456600, Челябинская область, г. Копейск, ул. Ленина, д.24	Акционерное общество имеет право распоряжаться более чем 20 процентами общего количества голосов, принадлежащих на голосующие акции (вклады, доли), составляющие уставный (складочный) капитал данного юридического лица	17.06.2011	-	-
80.	Общество с ограниченной ответственностью «Кама-Минерал»	614600, Пермский край, г.Пермь, улица Данщина, д.5	1. Лицо принадлежит к той группе лиц, к которой принадлежит акционерное общество 2. Акционерное общество имеет право распоряжаться более чем 20 процентами общего количества голосов, принадлежащих на голосующие акции (вклады, доли), составляющие уставный (складочный) капитал данного юридического лица	09.06.2011 09.06.2011	-	-
81.	Мамаев Евгений Викторович	г. Пермь	Лицо принадлежит к той группе лиц, к которой принадлежит акционерное общество	05.10.2011 г.	-	-
82.	Общество с ограниченной ответственностью «КЯМТРИС»	193036, г. Санкт-Петербург, ул. 6-я Советская, д.6	1. Лицо принадлежит к той группе лиц, к которой принадлежит акционерное общество 2. Акционерное общество имеет право распоряжаться более чем 20 процентами общего количества голосов, принадлежащих на голосующие акции (вклады, доли), составляющие уставный (складочный) капитал данного юридического лица	16.06.2011 16.06.2011	-	-

83.	Вареня Олег Алексеевич	г. Санкт-Петербург	Лицо принадлежит к той группе лиц, к которой принадлежит акционерное общество	16.06.2011	-	-
84.	Научно-производственное закрытое акционерное общество «ГАЛУС»	199106, Россия, г. Санкт-Петербург, 20-я линия, д. 5-7, лит Б, корп. 2	Акционерное общество имеет право распоряжаться более чем 20 процентами общего количества голосов, принадлежащих на голосующие акции (вклады, доли), составляющие уставный (складочный) капитал данного юридического лица	27.06.2011	-	-
85.	Uralkali Capital S.a.r.l.	560A, rue de Neudorf L-2220 Luxembourg	1. Лицо принадлежит к той группе лиц, к которой принадлежит акционерное общество 2. Акционерное общество имеет право распоряжаться более чем 20 процентами общего количества голосов, принадлежащих на голосующие акции (вклады, доли), составляющие уставный (складочный) капитал данного юридического лица	04.07.2011 г.	-	-
86.	Евстратов Сергей Юрьевич	г. Женева, Швейцария	1. Лицо принадлежит к той группе лиц, к которой принадлежит акционерное общество	04.07.2011 г.	-	-
87.	Fender Christophe Louis Ernest	Luxembourg	Лицо принадлежит к той группе лиц, к которой принадлежит акционерное общество	04.07.2011 г.	-	-
88.	Закрытое акционерное общество «Интерагроинвест»	119034, г. Москва, Остоженка ул., д. 7/15/12, офис 71	1. Акционерное общество имеет право распоряжаться более чем 20 процентами общего количества голосов, принадлежащих на голосующие акции (вклады, доли), составляющие уставный (складочный) капитал данного юридического лица	05.07.2011 г.	-	-
89.	URALKALI TRADING FERTILIZANTES PANAMA S.A.	Paitilla Tower Office, Office N 11-11; 8th Avenue South and 56th Street East, Panama City, Panama	1. Лицо принадлежит к той группе лиц, к которой принадлежит акционерное общество	12.08.2011 г.	-	-
90.	Марсель Андрес Чиснерос Котте	г. Барселона, Испания	1. Лицо принадлежит к той группе лиц, к которой принадлежит акционерное общество	12.08.2011 г.	-	-
91.	Общество с ограниченной ответственностью «Центр Автоматизации и Измерений»	Российская Федерация, Пермский край, 618540, г. Соликамск, ул. Мира, д.2А	1. Лицо принадлежит к той группе лиц, к которой принадлежит акционерное общество 2. Акционерное общество имеет право распоряжаться более чем 20 процентами общего количества голосов, принадлежащих на голосующие акции (вклады, доли), составляющие уставный (складочный) капитал данного юридического лица	22.08.2011 г. 22.08.2011 г.	-	-
92.	Томилини Максим Борисович	Российская Федерация, Пермский край, г. Соликамск	1. Лицо принадлежит к той группе лиц, к которой принадлежит акционерное общество	22.08.2011 г.	-	-
93.	Общество с ограниченной ответственностью «ЭН-Ресурс»	Российская Федерация, Пермский край, 618540, г. Соликамск, ул. Мира, д.2А	1. Лицо принадлежит к той группе лиц, к которой принадлежит акционерное общество 2. Акционерное общество имеет право распоряжаться более чем 20 процентами общего количества голосов, принадлежащих на голосующие акции (вклады, доли), составляющие уставный (складочный) капитал данного юридического лица	22.08.2011 г. 22.08.2011 г.	-	-
94.	Исаев Александр Борисович	Российская Федерация, Пермский край, г. Соликамск	1. Лицо принадлежит к той группе лиц, к которой принадлежит акционерное общество	22.08.2011 г.	-	-

95.	Общество с ограниченной ответственностью «Уралкалий-Ремонт»	Российская Федерация, Пермский край, 618426, г. Березники, ул. Свердлова, д.74	1. Лицо принадлежит к той группе лиц, к которой принадлежит акционерное общество 2. Акционерное общество имеет право распоряжаться более чем 20 процентами общего количества голосов, принадлежащих на голосующие акции (вклады, доли), составляющие уставный (складочный) капитал данного юридического лица	24.08.2011 г. 24.08.2011 г.	-	-
96.	Белоглазов Константин Владиславович	Российская Федерация, Пермский край, г. Березники	1. Лицо принадлежит к той группе лиц, к которой принадлежит акционерное общество	24.08.2011 г.	0,000032	0,000032
97.	Uralkali Investments S.à.r.l (Уралкалий Инвестменс с.а.р.л.)	560A, rue de Neudorf L-2220 Luxembourg	1. Лицо принадлежит к той группе лиц, к которой принадлежит акционерное общество	24.08.2011 г.	-	-
98.	Фендер Кристоф Льюис Эрнест	Luxembourg	1. Лицо принадлежит к той группе лиц, к которой принадлежит акционерное общество	24.08.2011 г.	-	-
99.	Евстратов Сергей Юрьевич	г. Женева, Швейцария	1. Лицо принадлежит к той группе лиц, к которой принадлежит акционерное общество	24.08.2011 г.	-	-
100.	Закрытое акционерное общество «ВНИИ Галургии»	Россия, г. Санкт-Петербург	Лицо принадлежит к той группе лиц, к которой принадлежит акционерное общество	07.10.2011 г.	-	-
101.	Букша Юрий Владимирович	Россия, г. Санкт-Петербург	Лицо принадлежит к той группе лиц, к которой принадлежит акционерное общество	07.10.2011 г.	-	-
102.	ENTERPRO SERVICES LTD (Интерпро Сервисиз Лтд)	Agiou Methodiou, 15 Strovolos, P.C. 2055, Nicosia, Cyprus	Лицо принадлежит к той группе лиц, к которой принадлежит акционерное общество	30.09.2011 г.	-	-
103.	María Charalambous	Vyzantiou, 33, Agios Dometios, 2370, Nicosia, Cyprus	Лицо принадлежит к той группе лиц, к которой принадлежит акционерное общество	30.09.2011 г.	-	-
104.	Закрытое акционерное общество «Соликамский строительный трест»	Россия, г. Соликамск	1. Лицо принадлежит к той группе лиц, к которой принадлежит акционерное общество 2. Акционерное общество имеет право распоряжаться более чем 20 процентами общего количества голосов, принадлежащих на голосующие акции (вклады, доли), составляющие уставный (складочный) капитал данного юридического лица	07.10.2011 г.	-	-
105.	Абашин Дмитрий Георгиевич	Россия, г. Соликамск	Лицо принадлежит к той группе лиц, к которой принадлежит акционерное общество	07.10.2011 г.	-	-
106.	Общество с ограниченной ответственностью «Строительно-монтажное управление №2»	Россия, г. Соликамск	Лицо принадлежит к той группе лиц, к которой принадлежит акционерное общество	07.10.2011 г.	-	-
107.	Общество с ограниченной ответственностью «Институт Промышленно-гражданского проектирования»	Россия, г. Соликамск	Лицо принадлежит к той группе лиц, к которой принадлежит акционерное общество	07.10.2011 г.	-	-
108.	Мельков Александр Сергеевич	Россия, г. Соликамск	Лицо принадлежит к той группе лиц, к которой принадлежит акционерное общество	07.10.2011 г.	-	-
109.	Общество с ограниченной ответственностью «Стройсервис»	Россия, г. Соликамск	Лицо принадлежит к той группе лиц, к которой принадлежит акционерное общество	07.10.2011 г.	-	-
110.	Открытое акционерное общество «ФЕРХИМЭК» (NV FERCHIMEX)	Антверпен, 2018, ул. Аннессенса, 1, п/я 9-10 (2018 Antwerpen, Anneessensstraat 1 bus 9-10)	Акционерное общество имеет право распоряжаться более чем 20 процентами общего количества голосов, принадлежащих на голосующие акции (вклады, доли), составляющие уставный (складочный) капитал данного юридического лица	09.11.2011 г.	-	-

Сведения по операциям со связанными сторонами в 2011 году

Таблица 20
тыс.руб.

№ п/п	Наименование аффилированного лица	Вклад в имущество	Сделки по приобретению товаров, работ, услуг		Сделки по продаже (прочему выбытию) товаров, продукции, работ, услуг		Задолженность по расчетам на 31.12.2011	
			Всего	в том числе операции с цен. бумагами	Всего	в том числе операции с цен. бумагами	Дебиторская	Кредиторская
1	ЗАО «Уралкалий-Технология»	---	---	---	2 587	---	416	---
2	ООО «Вагонное депо Балахонцы»	233 154	1 148 757	---	496 533	---	350 000	83 440
3	ООО «Строительно-монтажный трест «Березниковское шахтостроительное управление»	---	4 682 964	---	974 016	---	318 427	587 704
4	ООО «Сильвинит»	350	---	---	---	---	---	---
5	ООО «Поликлиника Уралкалий-Мед»	12 597	54 422	---	7 196	---	1 053	---
6	ООО «Водоканал»	---	6 829	---	12 038	---	2 104	720
7	ООО «Автотранскалий»	---	1 035 641	---	142 208	---	85 771	98 348
8	Уралкалий Трейдинг СА	---	33 928 162	---	31 974 448	---	3 347 756	102
9	ОАО «Балтийский Балкерный Терминал»	---	1 306 953	---	---	---	---	277 122
10	ЗАО «СП «Кама»	---	---	---	598	---	102	---
11	ООО «Сателлит-Сервис»	---	240 561	---	6 253	---	4 802	22 858
12	ООО «Кама-Минерал»	3 000	---	---	---	---	---	---
13	ООО «Медиа-Сфера»	65 262	---	---	21	---	---	---
14	ЗАО ИК «Сильвинит-Ресурс»	---	---	---	11	---	7	---
15	ООО «Кямтрис»	---	---	---	---	---	---	---
16	ООО «Предприятие МТС ОАО «Сильвинит»	---	---	---	---	---	---	---
17	ООО «Сильвинит-Капитал»	---	---	---	---	---	---	---
18	ООО «Сильвинит-Транспорт»	---	4 671	---	11	---	1	38 234
19	ООО «Телекомпания «Соль-ТВ»	---	2 364	---	---	---	---	221
20	ООО «ЭН-Ресурс»	1 575	23 126	---	4 861	---	1 898	3 127
21	ООО «Центр Автоматизации и Измерений»	9 805	22 847	---	18 032	---	8 227	7 847
22	ООО «Уралкалий-Ремонт»	---	957 731	---	636 715	---	527 226	572 913
23	ЗАО «Соликамский строительный трест» («Соликамскстрой»)	---	547 293	---	501	---	182 386	96 813
24	ОАО «Галургия» (зависимая компания)	---	---	---	---	---	---	---
25	ЗАО «Белорусская калийная компания»	---	27 816 195	101 137	28 894 291	---	4 590 032	---
26	ООО «Соликамскавто» (зависимая компания в декабре убрали из списка)	---	---	---	---	---	---	---
27	ОАО «Камская горная компания»	---	---	---	142	---	20	---

Движение финансовых потоков (займы выданные) по связанным сторонам в 2011 г.

Таблица 21
тыс. руб.

Организация-заёмщик	Задолженность по займам на 01.01.2011г.	Выдано займов в 2011 г.	Погашено займов в 2011г.	Задолженность по займам на 01.01.2012 г.	Получено %% за пользование займами
ОАО «Балтийский Балкерный Терминал»	484 000	---	484 000	---	6 822
ЗАО «СП «Кама»	279 800	---	800	279 000	---
ЗАО «Уралкалий-Технология»	359 449	41 126	---	400 575	---
ООО «Поликлиника Уралкалий-Мед»	10 000	---	---	10 000	---
ОАО «Камская горная компания»	---	62 621 304	2 000	62 619 304	---
ЗАО ИК «Сильвинит-Ресурс»	---	14 695 800	1 600 800	13 095 000	---
ЗАО «Соликамский строительный трест» («Соликамскстрой»)	---	50 000	---	50 000	---
ООО «Автотранскалий»	---	30 000	---	30 000	---

Движение финансовых потоков (займы полученные) по связанным сторонам в 2011г.

Таблица 22

Организация-Заёмщик	Валюта	Задолженность по займам на 01.01.2011г.	Получено займов в 2011г.	Погашено займов в 2011г.	Задолженность по займам на 01.01.2012 г.	Оплачено %% за пользование займами
«Уралкалий-Трејдинг» (Гибралтар) Лимитед	Тыс. долл. США	130 000	---	---	130 000	---
«Уралкалий-Трејдинг» (Гибралтар) Лимитед	Тыс. евро	48 500	---	---	48 500	---
ООО «Сильвинит-транспорт»	Тыс. руб.	---	170 000	---	170 000	---
ООО «Сильвинит-Капитал»	Тыс. руб.	---	130 000	---	130 000	---
ОАО «Балтийский Балкерный Терминал»	Тыс. руб.	---	300 000	---	300 000	5 079

Долгосрочные финансовые вложения и их движение за 2011 год

Таблица 23
тыс. руб.

Наименование	Доля в уставном капитале		Номинальная стоимость (руб., если не указано иное)	Вид вложений	Сальдо на 01.01.11	Оборот за 2011 год		Сальдо на 31.12.11
	на 01.01.11	на 31.12.11				поступило	выбыло	
<i>Инвестиции в дочерние общества ОАО "Уралкалий"</i> , в т.ч.								
ЗАО "Соль"	50.99%	0.00%	0	Акции бездокументарные	36,0	---	36,0	---
ЗАО "Уралкалий-Технология" г.Березники	100.00%	100.00%	10 000	Акции бездокументарные	20,8	---	---	20,8
"Уралкалий Трейдинг СА", Швейцария	100.00%	0.00%	23 000 000 CHF	акции бездокумент.	532 351,2	-532 351,2	---	---
"Уралкалий Капитал с.а.р.л.", Люксембург	0.00%	100.00%	19 184 300 EUR	акции бездокумент.	---	532 351,2	---	532 351,2
ОАО "Балтийский Балкерный Терминал" г.С-Петербург	100.00%	100.00%	100 000	акции бездокумент.	853 935,3	---	---	853 935,3
ООО "МЕДИА-СФЕРА" г.Березники	95%	95%	9,500	взнос в уставный кап.	9,5	---	---	9,5
ООО "СП "КАМА" г. Березники	100.00%	0.00%	0	взнос в уставный кап.	51 436,1	-51 436,1	---	---
ЗАО "СП "КАМА" г. Березники	0.00%	100.00%	10,000	акции бездокумент.	---	51 436,1	---	51 436,1
ООО "СМТ "БШСУ" г.Березники	100.00%	100.00%	10,000,000	взнос в уставный кап.	10 000,0	---	---	10 000,0
ООО "Вагонное депо Балахонцы" г.Березники	100.00%	100.00%	10,000	взнос в уставный кап.	10,0	---	---	10,0
ЗАО "Автотранскалий" г.Березники	100.00%	0.00%	0	акции бездокумент.	10,0	-10,0	---	---
ООО "Автотранскалий" г.Березники	0.00%	100.00%	10,000	взнос в уставный кап.	---	10,0	---	10,0
ООО "Сателлит-Сервис" г.Березники	100.00%	100.00%	9,635,000	взнос в уставный кап.	14 252,8	---	---	14 252,8
ООО "Уралкалий-Инжиниринг" г.Пермь	51.00%	0.00%	0	взнос в уставный кап.	510,0	---	510,0	---
ООО "Палашер-Калий" г.Березники	100.00%	0.00%	0	взнос в уставный кап.	150,0	---	150,0	---
ООО "Кама-Калий" г.Березники	100.00%	0.00%	0	взнос в уставный кап.	150,0	-150,0	---	---
ООО "Сильвинит" г.Березники	0.00%	100.00%	150 000	взнос в уставный кап.	---	150,0	---	150,0
ООО "Водоканал" г.Соликамск	0.00%	100.00%	13,492,560.14	взнос в уставный кап.	---	12 491,5	---	12 491,5
ООО "Кама-Минерал" г.Пермь	0.00%	100.00%	12,550,000	взнос в уставный кап.	---	39 960,5	---	39 960,5
ООО ИК "Сильвинит-Ресурс" г.Соликамск	0.00000%	0.00000%		взнос в уставный кап.	---	---	---	---
ЗАО ИК "Сильвинит-Ресурс" г.Соликамск	0.00000%	99.99994%	1,493,879,070.75	Акции бездокументарные	---	20 255 706,0	---	20 255 706,0
ООО "Кямтрис", г.С-Петербург	0.00%	51.00%	4,284	взнос в уставный кап.	---	4,3	---	4,3
ООО "Предприятие МТС ОАО "Сильвинит" г.Соликамск	0.00%	100.00%	100,000	взнос в уставный кап.	---	100,0	---	100,0
ООО "Сильвинит-Капитал" г.Соликамск	0.00000%	91.66636%	2,750,000,000	взнос в уставный кап.	---	2 750 000,0	---	2 750 000,0
ООО "Сильвинит-Транспорт" г.Соликамск	0.00%	100.00%	2,046,007,600	взнос в уставный кап.	---	2 046 007,6	---	2 046 007,6
ООО Телекомпания "Соль-ТВ" г.Соликамск	0.00%	100.00%	10,000	взнос в уставный кап.	---	10,0	---	10,0
ООО "ЭН-Ресурс" г.Соликамск	0.00%	100.00%	5,000,000	взнос в уставный кап.	---	5 000,0	---	5 000,0
ООО "Центр Автоматизации и Измерений" г.Соликамск	0.00%	100.00%	5,000,000	взнос в уставный кап.	---	5 000,0	---	5 000,0
ООО "Уралкалий -Ремонт" г.Березники	0.00%	100.00%	10,000,000	взнос в уставный кап.	---	10 000,0	---	10 000,0
ЗАО "Соликамский строительный трест" г.Соликамск	0.00%	63.52%	34,938,317	акции бездокумент.	---	1 359 109,5	---	1 359 109,5
ИТОГО по дочерним обществам					1 462 871,7	26 483 389,4	696,0	27 945 565,1

1	2	3	4	5	6	7	8	9
<u>Инвестиции в зависимые общества ОАО "Уралкалий", в т.ч.</u>								
ОАО "Галургия" г.Пермь	23.07%	23.07%	413,556	акции бездокумент.	2 162,8	---	---	2 162,8
ЗАО "Белорусская калийная компания" г.Минск Компания с ограниченной ответственностью "Белурс Хандельс ГмбХ" Австрия г. Вена	50.00%	50.00%	50 000 000 BYR	акции бездокумент.	663,3	---	---	663,3
ООО "Поликлиника Уралкалий-Мед"г.Березники	22.00%	44.00%	159 880,24 EUR	взнос в уставный кап.	26,5	0,1	---	26,6
ООО " Восточно-Уральский терминал", Приморский край	49.00%	49.00%	73,500	взнос в уставный кап.	73,5	---	---	73,5
ООО " Соликамскавто" г.Соликамск	0.00%	0.00%	0	взнос в уставный кап.	---	180,0	180,0	---
ЗАО "Галус" (Galus Company Limited), г.С-Петербург	0.00%	33.30%	200	акции бездокумент.	---	4,0	4,0	---
ОАО "Судостроительный завод Кама" г.Пермь	0.00%	29.99%	18,253	акции бездокумент.	---	67 666,7	---	67 666,7
ЗАО "Интерагроинвест" г.Москва	0.00%	24.99%	4,650,000	взнос в уставный кап.	---	4 700,0	---	4 700,0
ООО Машиностроительное предприятие "Курс" г.Копейск	0.00%	30.00%	150,715	взнос в уставный кап.	---	150,7	---	150,7
ОАО «Фершимекс» (NV FERCHIMEX) Бельгия	0.00%	24.00%	14 880 EUR	акции бездокумент.	---	563,5	---	563,5
ИТОГО по зависимым обществам					2 926,1	73 265,2	184,0	76 007,3
<u>Инвестиции в другие организации, в т.ч.</u>								
ОАО "Сбербанк РФ" г.Москва № 10101481 В	0.00%	0.00%	5,688,000	акции бездокумент.	197 378,7	5 145,7	202 524,4	---
ОАО "Сильвинит" г.Соликамск	0.00%	0.00%	0	акции бездокумент.	---	---	---	---
ОАО АКБ "Экопромбанк" г.Пермь	0.00%	0.00%	0	акции бездокумент.	---	338 420,4	338 420,4	---
ЗАО "Агросин Прайвиг Лимитед" сев.Корея	10.00%	20.00%	3 000 000\$ cd	акции бездокумент.	3 964,0	3 704,2	---	7 668,2
ОАО "Азот" г.Черкассы	0.00%	11.34%	119 809 421 UAH	акции бездокумент.	---	155 011,7	---	155 011,7
ОАО "МИК "Северозапад-Прикамье" г.Пермь	0.00%	9.69%	12,500,000	акции бездокумент.	---	12 500,0	---	12 500,0
ОАО ФПГ "Русхим" г.Москва	7.00%	7.00%	14,000	акции бездокумент.	14,0	---	---	14,0
ОАО "Копейский машиностроительный завод" г.Копейск	1.95%	1.95%	3,200	акции бездокумент.	200,0	---	---	200,0
ЗАО"Регистратор "Интрако" г.Пермь	12.3191%	18.0594%	16,181,220	акции бездокумент.	8 081,3	8 099,9	---	16 181,2
ОАО «Фершимекс» (NV FERCHIMEX) Бельгия	12.00%	0.00%	0	акции бездокумент.	309,3	-309,3	---	---
ЗАО "Соликамский строительный трест"	0.00%	0.00%	0	акции бездокумент.	---	---	---	---
ОАО "Западно-Уральская строительная компания" г.Пермь	0.01%	0.01%	1,000	акции бездокумент.	1,0	---	---	1,0
ЗАО "ВНИИ Галургии", г.С-Петербург	0.00%	11.61%	72,000	акции бездокумент.	---	38 568,7	---	38 568,7
ООО Машиностроительное предприятие "Курс"	15.34%	0.00%	0	взнос в уставный кап.	77,0	-77,0	---	---
ООО СП "Терминал" г.Ильичевск Украина	2.22%	2.22%	100 000 \$	взнос в уставный кап.	567,4	---	---	567,4
ЗАО "ВАО Агрохимэкспорт"	0.00%	1.07%	620.00	акции бездокумент.	---	0,6	---	0,6
ОАО "АКБ Стратегия" г.Москва	0.00%	0.88%	2,500,000.00	акции бездокумент.	---	2 500,0	---	2 500,0
Российский сбербанк	0.00%	0.00%			0,2	---	0,2	---
ИТОГО по инвестициям в другие организации					210 592,9	563 564,9	540,944,0	233 212,8

1	2	3	4	5	6	7	8	9
<i>Прочие вложения, в т.ч.:</i>								
Облигации				облигации, с учетом НКД	0.00	9 617 168,1	3 807 990.0	5 809 178..1
ЗАО "ББТ"				заём процентный	484 000.0		484 000.0	0.00
ЗАО "Производственный комплекс "ГЛАВКИНО"				заём процентный	0.00	60 000.0	30 000.0	30 000.00
"Энтерпросервисиз ЛТД ", дог.б/н от 10.10.2011				заём процентный	0.00	19 367 415.6	211 190.0	19 156 225.6
ООО ПТК Авангард-Пермь				вексель доходный	0.00	850.0	850.0	0.00
ФАКБ Урал ФД г.Пермь				вексель доходный	0.00	12 800.0	12 800.0	0.00
Итого по прочим вложениям					484 000.00	29 058 233.7	4 546 830.0	24 995 403.7
Итого по долгосрочным фин.вложениям					2 160 390.7	56 178 453.2	5 088 655.0	53 250 188.9
<i>Прочие внеоборотные активы в т.ч.:</i>								
ООО "СП "КАМА" дог.№2277 от 25.06.07				займ б/проц.	16 000.0			16 000.0
ЗАО "Уралкалий-Технология" дог.№2394/2008 от 07.05.08				займ б/проц.	209 482.2	41,126,046.53		250 608.2
ООО "Поликлиника Уралкалий-Мед" дог.б/н от 05.09.08				займ б/проц.	10 000.0			10 000.0
ЗАО "Радавит"				займ б/проц.	0.00	13,454,304.00	13,454,304.00	0.00
ОАО "Камская горная компания"				займ б/проц.	0.00	62 621 304.0	2 000.0	62 619 304.0
ООО "Ловозерский горно-обогатительный комбинат"				займ б/проц.	0.00	28 000..0	28 000.0	0.00
Итого по прочим внеоборотным активам					235 482.2	62 703 884.4	43 454.3	62 895 912.3
Всего по долгосрочным фин.вложениям					2 395 872.9	118 882 337.6	5,132,109.3	116 146 101.2

Выпуски ценных бумаг ОАО «Уралкалий»

1. Общее количество и номинальная стоимость акций эмитента на 31.12.2011 г., из них:

	количество, штук	номинальная стоимость, рублей
обыкновенные акции	3 094 637 905	0,5 руб. каждая
привилегированные акции	----	-----
Итого (размер уставного капитала)	3 094 637 905	1 547 319 000

2. Общее количество зарегистрированных выпусков (дополнительных выпусков) акций:

Событие	Дата	Номер гос. регистрации	Количество акций в выпуске		Номинальная стоимость ценной бумаги, руб.	Дата регистрации проспекта цб (плана приватизации/ проспекта эмиссии)
			обыкновенные	привилегированные		
Первый выпуск (первичная эмиссия)	24.12.1993	56-I-II-489	370 928	Типа А: 264 948 Типа Б: 423 916	1 000 руб. (неденоминированных)	06.10.1992 (план приватизации)
Второй выпуск	09.03.1999	1-02-00296-А; 2-02-00296-А.	1 588 098 312	529 366 104	0,5	09.03.1999
Третий выпуск	14.10.1999	1-03-00296-А	7 023 000	----	0,5	14.10.1999
Четвертый выпуск	18.02.2002	3-01-00296-А	-----	529180000 (привилегированные конвертируемые именные бездокументарные акции)	0,5	18.02.2002
Пятый выпуск	27.04.2002	1-04-00296-А	529 180 000	----	0,5	27.04.2002
Объединение выпусков	16.01.2004	1-01-00296-А	2 124 390 000	----	0,5	----
Шестой выпуск	28.04.2011	1-01-00296-А-004-D	835 247 687	----	0,5	28.04.2011
Шестой выпуск	28.04.2011	1-01-00296-А-005D	135 000 218	----	0,5	28.04.2011
Аннулирование индивидуальных номеров (кодов) дополнительных выпусков	20.10.2011	1-01-00296-А	-----	----	---	----
Общее кол-во акций в обращении		1-01-00296-А	3 094 637 905	----	0,5	----

Примечание:

1. В первом выпуске размещены 1 059 792 именные бездокументарные акции номинальной стоимостью 1000 рублей (неденоминированных) каждая, в том числе:

обыкновенные акции – 370 928 штук;

привилегированные акции, типа А – 264 948 штук;

привилегированные акции, типа Б – 423 916 штук.

Уставный капитал составил 1 059 792 000 рублей (неденоминированных)

После проведения чекового аукциона (№ 178) 1 апреля 1994 года произведено дробление номинала акций. Новый номинал каждой акции составил 500 рублей (неденоминированных). На дату составления отчета об итогах выпуска ценных бумаг уставный капитал ОАО «Уралкалий» составлял 1 059 792 денонмированных рубля. Уставный капитал был разделен на 1 589 688 обыкновенных и 529 896 привилегированных акций номинальной стоимостью 0,5 рубля каждая. Изменения в устав Общества были зарегистрированы 22.05.1998г. распоряжением администрации г. Березники № 8-п-119 на основании решения общего собрания акционеров от 15.05.1998г., протокол №5. Отчет об итогах выпуска ценных бумаг был зарегистрирован 05.10.1998г. Федеральной комиссией по рынку ценных бумаг РФ (протокол заседания ФКЦБ № 45), государственный регистрационный номер выпуска: 56-1п-489.

2. 08.06.2001г. Общим собранием акционеров ОАО «Уралкалий» было принято решение об уменьшении уставного капитала до 1 062 195 000 рублей путем погашения приобретенных ОАО «Уралкалий» 1 501 000 обыкновенных именных акций ОАО «Уралкалий» номинальной стоимостью 0,5 руб. каждая и 716 000 привилегированных именных акций ОАО «Уралкалий» номинальной стоимостью 0,5 руб. каждая. На основании данного решения аннулированию (погашению) подлежали следующие ценные бумаги ОАО «Уралкалий»:

- акции обыкновенные, государственный регистрационный номер выпуска 56-Ип-489, в количестве 1 501 шт.
- акции обыкновенные, государственный регистрационный номер выпуска 1-02-00296-А, в количестве 1 499 499 шт.
- акции привилегированные, государственный регистрационный номер выпуска 56-Ип-489, в количестве 716 шт.
- акции привилегированные, государственный регистрационный номер выпуска 2-02-00296-А, в количестве 715 284 шт.

В своем письме от 24.08.2001г. ФКЦБ России сообщила, что было осуществлено внесение в единый реестр всех зарегистрированных и аннулированных выпусков ценных бумаг, а также выпусков ценных бумаг, эмиссия которых приостановлена или возобновлена в виду следующих изменений:

- Количество обыкновенных именных бездокументарных акций ОАО «Уралкалий», государственный регистрационный номер выпуска 56-Ип-489 составляет 1 588 187 штук;
- Количество обыкновенных именных бездокументарных акций ОАО «Уралкалий», государственный регистрационный номер выпуска 1-02-00296-А составляет 1 586 598 813 штук;
- Количество привилегированных именных бездокументарных акций ОАО «Уралкалий», государственный регистрационный номер выпуска 56-Ип-489 составляет 529 180 штук;
- Количество привилегированных именных бездокументарных акций ОАО «Уралкалий», государственный регистрационный номер выпуска 2-02-00296-А составляет 528 650 820 штук.

3. Распоряжением ФКЦБ России от 16.01.2004г. № 04-81/р осуществлено объединение дополнительных выпусков эмиссионных ценных бумаг ОАО «Уралкалий», в результате которого были аннулированы государственные регистрационные номера, присвоенные выпускам обыкновенных именных бездокументарных акций ОАО «Уралкалий» (56-Ип-489 от 24.12.1993г., 1-02-00296-А от 09.03.1999г., 1-03-00296-А от 14.10.1999г., 1-04-00296А от 27.04.2002г.). Указанным выпускам присвоен государственный регистрационный номер 1-01-0296-А от 16.01.2004г.

4. 21.02.2011 года Советом директоров ОАО «Уралкалий» (протокол № 247 от 21.02.2011 года) было принято решение об увеличении уставного капитала ОАО «Уралкалий» во исполнение договора о присоединении Открытого акционерного общества «Сильвинит» к Открытому акционерному обществу «Уралкалий» от 09.02.2011, в соответствии с которым при присоединении Открытого акционерного общества «Сильвинит» к ОАО «Уралкалий» акции Открытого акционерного общества «Сильвинит» конвертируются в акции ОАО «Уралкалий». Советом директоров было принято решение об увеличении уставного капитала Общества путем размещения дополнительных обыкновенных именных бездокументарных акций Общества в количестве 1 200 000 000 (один миллиард двести миллионов) штук, номинальной стоимостью 0,5 рублей каждая, на общую сумму по номинальной стоимости 600 000 000 (шестьсот миллионов) рублей на следующих условиях:

1.1. Способ размещения:

- конвертация обыкновенных именных бездокументарных акций Открытого акционерного общества «Сильвинит» в обыкновенные именные бездокументарные акции ОАО «Уралкалий» при присоединении;
- конвертация привилегированных именных бездокументарных акций типа А Открытого акционерного общества «Сильвинит» в обыкновенные именные бездокументарные акции Открытого акционерного общества «Уралкалий» при присоединении.

1.2. Порядок и условия конвертации:

В 1 (одну) обыкновенную именную бездокументарную акцию ОАО «Уралкалий», номинальной стоимостью 0,5 (ноль целых пять десятых) рубля каждая, конвертируется:

- 0,007495 обыкновенных именных бездокументарных акций Открытого акционерного общества «Сильвинит», номинальной стоимостью 50 (пятьдесят) рублей 00 копеек каждая;
- 0,019297 привилегированных именных бездокументарных акций типа А Открытого акционерного общества «Сильвинит», номинальной стоимостью 50 (пятьдесят) рублей 00 копеек каждая.

Тем же решением Совета директоров были утверждены решения о i) о дополнительном выпуске ценных бумаг ОАО «Уралкалий» - акций обыкновенных именных бездокументарных, номинальной стоимостью 0,5 рубля каждая, в количестве 1 050 000 000 штук, размещаемых путем конвертации обыкновенных именных бездокументарных акций Открытого акционерного общества «Сильвинит» в обыкновенные именные бездокументарные акции Открытого акционерного общества «Уралкалий» при присоединении; ii) о дополнительном выпуске ценных бумаг ОАО «Уралкалий» - акций обыкновенных именных бездокументарных номинальной стоимостью 0,5 рубля каждая, в количестве 150 000 000 штук, размещаемых путем конвертации привилегированных именных бездокументарных акций типа А Открытого акционерного общества «Сильвинит» в обыкновенные именные бездокументарные акции Открытого акционерного общества «Уралкалий» при присоединении. Также был утвержден проспект ценных бумаг в отношении:

- акций обыкновенных именных бездокументарных, номинальной стоимостью 0,5 рубля каждая, в количестве 1 050 000 000 штук, размещаемых путем конвертации обыкновенных именных бездокументарных акций Открытого акционерного общества «Сильвинит» в обыкновенные именные бездокументарные акции Открытого акционерного общества «Уралкалий» при присоединении, и
- обыкновенных именных бездокументарных акций, номинальной стоимостью 0,5 рубля каждая, в количестве 150 000 000 штук, размещаемых путем конвертации привилегированных именных бездокументарных акций типа А Открытого акционерного общества «Сильвинит» в обыкновенные именные бездокументарные акции Открытого акционерного общества «Уралкалий» при присоединении.

Федеральной службой по финансовым рынкам России (ФСФР России) 28.04.2011 года были зарегистрированы решение о дополнительном выпуске ценных бумаг, государственный регистрационный номер 1-01-00296-А-004D - акций обыкновенных именных бездокументарных, номинальной стоимостью 0,5 рубля каждая, в количестве 1 050 000 000 штук, размещаемых путем конвертации обыкновенных именных бездокументарных акций Открытого акционерного общества «Сильвинит» в обыкновенные именные бездокументарные акции Открытого акционерного общества «Уралкалий» при присоединении; и решение о дополнительном выпуске ценных бумаг, государственный регистрационный номер 1-01-00296-А-005D - акций обыкновенных именных бездокументарных номинальной стоимостью 0,5 рубля каждая, в количестве 150 000 000 штук, размещаемых путем конвертации привилегированных именных бездокументарных акций типа А Открытого акционерного общества «Сильвинит» в обыкновенные именные бездокументарные акции Открытого акционерного общества «Уралкалий» при присоединении, а также проспект ценных бумаг в отношении:

- акций обыкновенных именных бездокументарных, номинальной стоимостью 0,5 рубля каждая, в количестве 1 050 000 000 штук, размещаемых путем конвертации обыкновенных именных бездокументарных акций Открытого акционерного общества «Сильвинит» в обыкновенные именные бездокументарные акции Открытого акционерного общества «Уралкалий» при присоединении, и
- обыкновенных именных бездокументарных акций, номинальной стоимостью 0,5 рубля каждая, в количестве 150 000 000 штук, размещаемых путем конвертации привилегированных именных бездокументарных акций типа А Открытого акционерного общества «Сильвинит» в обыкновенные именные бездокументарные акции Открытого акционерного общества «Уралкалий» при присоединении.

26.05.2011 года решением Совета директоров ОАО «Уралкалий» (протокол № 253 от 26.05.2011 года) были утверждены i) отчет об итогах дополнительного выпуска ценных бумаг Открытого акционерного общества "Уралкалий" акций обыкновенных именных бездокументарных номинальной стоимостью 0,5 рубля каждая в количестве 835 247 687 штук, размещенных путем конвертации обыкновенных именных бездокументарных акций Открытого акционерного общества "Сильвинит" в обыкновенные именные бездокументарные акции Открытого акционерного общества "Уралкалий" при присоединении, зарегистрированного 28.04.2011 за государственным регистрационным номером 1-01-00296-А-004D; ii) отчет об итогах дополнительного выпуска ценных бумаг Открытого акционерного общества "Уралкалий" акций обыкновенных именных бездокументарных номинальной стоимостью 0,5 рубля каждая в количестве 135 000 218 штук, размещенных путем конвертации привилегированных именных бездокументарных акций типа А Открытого акционерного общества "Сильвинит" в обыкновенные именные бездокументарные акции Открытого акционерного общества "Уралкалий" при присоединении, зарегистрированного 28.04.2011 за государственным регистрационным номером 1-01-00296-А-005D.

15.06.2011 года указанные отчеты об итогах дополнительных выпусков ценных бумаг были зарегистрированы ФСФР России.

Приказом ФСФР России от 20 октября 2011 года № 11-2736-пз-и осуществлено аннулирование индивидуальных номеров (кодов) 004D и 005D государственных регистрационных номеров 1-01-00296-А-004D от 28.04.2011г. и 1-01-00296-А-005D от 28.04.2011г. присвоенных дополнительным выпускам обыкновенных именных бездокументарных акций ОАО «Уралкалий», таким образом, ОАО «Уралкалий» размещено 3 094 637 905 штук обыкновенных именных бездокументарных акций, государственный регистрационный номер 1-01-00296-А

Обыкновенные именные бездокументарные акции ОАО «Уралкалий» (государственный регистрационный номер 1-01-00296-А) включены в список ценных бумаг, допущенных к торгам организаторами торговли на рынке ценных бумаг:

Полное фирменное наименование организатора торговли на рынке ценных бумаг: Закрытое акционерное общество «Фондовая биржа ММВБ»

Наименование котировального списка, в который включены ценные бумаги акционерного общества: Котировальный список «А».

Сведения об объявленных (начисленных) и выплаченных дивидендах по акциям Общества за период 2008 –2011 гг.**

Период, за который были начислены дивиденды	Сумма начисленных дивидендов (тыс. руб.)	Сумма перечисленных дивидендов (тыс. руб.) *
2008 г.	15 253 792,0	15 234 354,4
2009 г.	5 784 411,4	5 744 021,9
2010 г.	14 080 050,4	14 030 590,4
2011 г.	12 378 066,3	8 044 341,8

* информация предоставлена на 31.12.2011 г.

** данные приведены с учетом начисления и выплат по ОАО «Сильвинит»

Показатели рыночной активности предприятия за 2009-2011 гг.

Информация о прибыли, приходящейся на одну акцию

Расчет произведен в соответствии с приказом Минфина от 21.03.2000 г. № 29н «Об утверждении методических рекомендаций по раскрытию информации о прибыли, приходящейся на одну акцию» за изъятиями, указанными в примечаниях.

Базовая прибыль Общества

2009 год	2010 год	2011 год
1 153 184 тыс. руб.	14 469 315 тыс. руб.	42 571 962 тыс. руб.

Средневзвешенное количество размещенных акций Общества

2009 год	2010 год	2011 год
2 124 390 000	2 124 390 000	3 094 637 905

Под размещенными акциями Общества понимаются обыкновенные акции Общества, находящиеся в обращении.

Балансовая стоимость одной размещенной акции Общества

2009 год	2010 год	2011 год
17,70 руб.	22,81 руб.	32,34 руб.

Примечание: Определение данного показателя производилось путем деления суммы раздела «Капиталы и резервы» баланса по состоянию на конец года на средневзвешенное количество размещенных акций Общества.

Базовая прибыль на одну размещенную акцию Общества

2009 год	2010 год	2011 год
0,54 руб.	6,81 руб.	13,76 руб.

Разводненная прибыль на одну размещенную акцию Общества.

Разводненная прибыль на одну размещенную акцию Общества не указывается в соответствии с пунктом 16 Приказа Минфина от 21 марта 2000 г. №29н, так как у ОАО «Уралкалий» в 2005 -2008 годах не было конвертируемых в обыкновенные акции ценных бумаг и договоров купли-продажи обыкновенных акций ОАО «Уралкалий» по цене ниже их рыночной стоимости.

Средневзвешенная рыночная стоимость одной размещенной акции Общества

2009 год	2010 год	2011 год
86,00 руб.	133,86 руб.	240,37 руб.

Соотношение средневзвешенной рыночной стоимости одной размещенной акции и балансовой стоимости одной размещенной акции

2009 год	2010 год	2011 год
4,86	5,87	7,43

Соотношение средневзвешенной рыночной стоимости одной размещенной акции и базовой прибыли на одну размещенную акцию

2009 год	2010 год	2011 год
158,43	19,65	17,47

Директор по экономике и финансам



В.Н. Беляков

Главный бухгалтер



С.Г.Зотова