

# БУХГАЛТЕРСКИЙ БАЛАНС

на 1 января 2009 г.

Форма № 1 по ОКУД

Дата (год, месяц, число)

Организация Открытое акционерное общество "Камская горная компания" по ОКПО

Идентификационный номер налогоплательщика \_\_\_\_\_ ИНН

Вид деятельности добыча минерального сырья по ОКВЭД

Организационно-правовая форма/форма собственности открытое акционерное общество / частная по ОКОПФ/ОКФС

Единица измерения: тыс. руб./млн. руб. (ненужное зачеркнуть) по ОКЕИ

Местонахождение (адрес) 618540, Россия, Пермский край, г. Соликамск, ул. Пермская, 17А

КОДЫ		
0710001		
2008	12	31
83270412		
5919007410		
14.3		
47	16	
384		

Дата утверждения

Дата отправки (принятия)


АКТИВ	Код показателя	На начало отчетного года	На конец отчетного периода
1	2	3	4
<b>I. ВНЕОБОРОТНЫЕ АКТИВЫ</b>			
Нематериальные активы	110	0	0
Основные средства	120	0	0
Незавершенное строительство	130	0	0
Доходные вложения в материальные ценности	135	0	0
Долгосрочные финансовые вложения	140	0	0
Отложенные налоговые активы	145	0	2398088
Прочие внеоборотные активы	150	0	0
	151	0	0
<b>ИТОГО по разделу I</b>	<b>190</b>	<b>0</b>	<b>2398088</b>
<b>II. ОБОРОТНЫЕ АКТИВЫ</b>			
Запасы	210	0	35301015
в том числе:			
сырье, материалы и другие аналогичные ценности	211	0	0
животные на выращивании и откорме	212	0	0
затраты в незавершенном производстве	213	0	0
готовая продукция и товары для перепродажи	214	0	0
товары отгруженные	215	0	0
расходы будущих периодов	216	0	35301015
прочие запасы и затраты	217	0	0
	218	0	0
Налог на добавленную стоимость по приобретенным ценностям	220	0	
Дебиторская задолженность (платежи по которой ожидаются более чем через 12 месяцев после отчетной даты)	230	0	0
в том числе покупатели и заказчики	231	0	0
Дебиторская задолженность (платежи по которой ожидаются в течение 12 месяцев после отчетной даты)	240	0	147476
в том числе покупатели и заказчики	241	0	15937
Краткосрочные финансовые вложения	250	0	0
Денежные средства	260	15804	22338
Прочие оборотные активы	270	0	0
	271	0	0
<b>ИТОГО по разделу II</b>	<b>290</b>	<b>15804</b>	<b>35470829</b>
<b>БАЛАНС</b>	<b>300</b>	<b>15804</b>	<b>37868917</b>

ПАССИВ	Код показателя	На начало отчетного года	На конец отчетного периода
1	2	3	4
<b>III. КАПИТАЛ И РЕЗЕРВЫ</b>			
Уставный капитал	410	1000	1000
Собственные акции, выкупленные у акционеров	411	0	0
Добавочный капитал	420	0	0
Резервный капитал	430	0	5
в том числе:			
резервы, образованные в соответствии с законодательством	431	0	0
резервы, образованные в соответствии с учредительными документами	432	0	0
	433	0	0
Нераспределенная прибыль (непокрытый убыток)	470	110	(9594189)
<b>ИТОГО по разделу III</b>	<b>490</b>	<b>1110</b>	<b>(9593184)</b>
<b>IV. ДОЛГОСРОЧНЫЕ ОБЯЗАТЕЛЬСТВА</b>			
Займы и кредиты	510	0	45820140
Отложенные налоговые обязательства	515	0	0
Прочие долгосрочные обязательства	520	0	0
	521	0	0
<b>ИТОГО по разделу IV</b>	<b>590</b>	<b>0</b>	<b>45820140</b>
<b>V. КРАТКОСРОЧНЫЕ ОБЯЗАТЕЛЬСТВА</b>			
Займы и кредиты	610	0	1627000
Кредиторская задолженность	620	14694	14961
в том числе:			
поставщики и подрядчики	621	12400	13451
задолженность перед персоналом организации	622	0	292
задолженность перед государственными внебюджетными фондами	623	0	34
задолженность по налогам и сборам	624	2294	750
прочие кредиторы	625	0	434
Задолженность перед участниками (учредителями) по выплате доходов	630	0	0
Доходы будущих периодов	640	0	0
Резервы предстоящих расходов	650	0	0
Прочие краткосрочные обязательства	660	0	0
	661	0	0
<b>ИТОГО по разделу V</b>	<b>690</b>	<b>14694</b>	<b>1641961</b>
<b>БАЛАНС</b>	<b>700</b>	<b>15804</b>	<b>37868917</b>

Справка о наличии ценностей, учитываемых на забалансовых счетах			
Арендованные основные средства	910	0	65
в том числе по лизингу	911	0	0
Товарно-материальные ценности, принятые на ответственное хранение	920	0	0
Товары, принятые на комиссию	930	0	0
Списанная в убыток задолженность неплатежеспособных дебиторов	940	0	0
Обеспечения обязательств и платежей полученные	950	0	0
Обеспечения обязательств и платежей выданные	960	0	0
Износ жилищного фонда	970	0	0
Износ объектов внешнего благоустройства и других аналогичных объектов	980	0	0
Нематериальные активы, полученные в пользование	990	0	0
	1000	0	0

Руководитель

(подпись)

АХМЕТОВ ГУЛИАТ  
ШАГЕМЕРДАНОВИЧ

(расшифровка подписи)

Главный бухгалтер

(подпись)

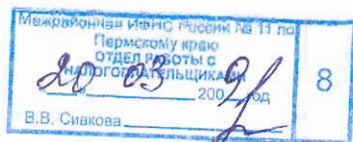
КИСЛИЦЫН ДМИТРИЙ  
ВЛАДИМИРОВИЧ

(расшифровка подписи)



# ОТЧЕТ О ПРИБЫЛЯХ И УБЫТКАХ

на 1 января 2009 г.



Форма № 2 по ОКУД  
Дата (год, месяц, число)

Организация Открытое акционерное общество "Камская горная компания" по ОКПО  
 Идентификационный номер налогоплательщика \_\_\_\_\_ ИНН  
 Вид деятельности добыча минерального сырья по ОКВЭД  
 Организационно-правовая форма/форма собственности  
открытое акционерное общество / частная по ОКОПФ/ОКФС  
 Единица измерения: тыс. руб./млн. руб. (нужное зачеркнуть) по ОКЕИ

КОДЫ		
0710002		
2008	12	31
83270412		
5919007410		
14.3		
47	16	
384		

Показатель	код	За отчетный период	За аналогичный период предыдущего года
наименование		3	4
1	2	3	4
<b>Доходы и расходы по обычным видам деятельности</b>			
Выручка (нетто) от продажи товаров, продукции, работ, услуг (за минусом налога на добавленную стоимость, акцизов и аналогичных обязательных платежей)	010	160394	6897
	011	0	0
Себестоимость проданных товаров, продукции, работ, услуг	020	(884835)	(6742)
	021	0	0
Валовая прибыль	029	(724441)	155
Коммерческие расходы	030	0	0
Управленческие расходы	040	0	0
Прибыль (убыток) от продаж	050	(724441)	155
<b>Прочие доходы и расходы</b>			
Проценты к получению	060	39857	2
Проценты к уплате	070	(1980695)	0
Доходы от участия в других организациях	080	0	0
Прочие доходы	090	1683841	0
	091	0	0
Прочие расходы	100	(11010943)	(13)
	110	0	0
<b>Прибыль (убыток) до налогообложения</b>	140	(11992381)	144
Отложенные налоговые активы	141	2398087	0
Отложенные налоговые обязательства	142	0	0
Текущий налог на прибыль	150	0	(34)
	180	0	0
<b>Чистая прибыль (убыток) отчетного периода</b>	190	(959429.4)	110
<b>СПРАВОЧНО</b>			
Постоянные налоговые обязательства (активы)	200	389	0
Базовая прибыль (убыток) на акцию	201	0	0
Разводненная прибыль (убыток) на акцию	202	0	0

## РАСШИФРОВКА ОТДЕЛЬНЫХ ПРИБЫЛЕЙ И УБЫТКОВ

Показатель		За отчетный период		За аналогичный период предыдущего года	
наименование	код	прибыль	убыток	прибыль	убыток
1	2	3	4	5	6
Штрафы, пени и неустойки, признанные или по которым получены решения суда (арбитражного суда) об их взыскании	210	0	0	0	0
Прибыль (убыток) прошлых лет	220	0	0	0	0
Возмещение убытков, причиненных неисполнением или ненадлежащим исполнением обязательств	230	0	0	0	0
Курсовые разницы по операциям в иностранной валюте	240	77986	9266011	0	0
Отчисления в оценочные резервы	250	X	0	X	0
Списание дебиторских и кредиторских задолженностей, по которым истек срок исковой давности	260	0	0	0	0
	270	0	0	0	0



Руководитель

(подпись)

АХМЕТОВ БУЛЛАТ  
ШАГЕМЕРДАНОВИЧ

(расшифровка подписи)

Главный бухгалтер

(подпись)

КИСЛИЦЫН ДМИТРИЙ  
ВЛАДИМИРОВИЧ

(расшифровка подписи)



# ОТЧЕТ ОБ ИЗМЕНЕНИЯХ КАПИТАЛА

на 1 января 2009 г.



Форма № 3 по ОКУД  
Дата (год, месяц, число)

Организация Открытое акционерное общество "Камская горная компания" по ОКПО  
 Идентификационный номер налогоплательщика \_\_\_\_\_ ИНН \_\_\_\_\_  
 Вид деятельности добыча минерального сырья по ОКВЭД \_\_\_\_\_  
 Организационно-правовая форма/форма собственности \_\_\_\_\_ по ОКОПФ/ОКФС \_\_\_\_\_  
открытое акционерное общество / частная по ОКЕИ \_\_\_\_\_  
 Единица измерения: тыс. руб./~~млн.~~ руб. (ненужное зачеркнуть) по ОКЕИ \_\_\_\_\_

КОДЫ		
0710003		
2008	12	31
83270412		
5919007410		
14.3		
47		16
384		

## I. Изменения капитала

Показатель		Уставный капитал	Добавочный капитал	Резервный капитал	Нераспределенная прибыль (непокрытый убыток)	Итого	Эмиссионный доход	Доценка активов
наименование	КОД							
1	2	3	4	5	6	7	8	9
Остаток на 31 декабря года, предшествующего предыдущему		0	0	0	0	0	0	0
<u>2007 г.</u> (предыдущий год)		X	X	X	0	0	X	X
Изменения в учетной политике								
Результат от переоценки объектов основных средств		X	0	X	0	0	0	0
		X	0	0	0	0	0	0
Остаток на 1 января предыдущего года		0	0	0	0	0	0	0
Результат от пересчета иностранных валют		X	0	X	X	0	0	0
Чистая прибыль		X	X	X	110	110	X	X
Дивиденды		X	X	X	0	0	X	X
Отчисления в резервный фонд	110	X	X	0	0	0	X	X
Увеличение величины капитала за счет:		0	X	X	X	0	X	X
дополнительного выпуска акций	121							
увеличения номинальной стоимости акций	122	0	X	X	X	0	X	X
реорганизации юридического лица	123	0	X	X	0	0	X	X
прочие	124	1000	0	0	0	1000	0	0
Уменьшение величины капитала за счет:		0	X	X	X	0	X	X
уменьшения номинала акций	131							
уменьшения количества акций	132	0	X	X	X	0	X	X
реорганизации юридического лица	133	0	X	X	0	0	X	X
		0	0	0	0	0	0	0
Остаток на 31 декабря предыдущего года		1000	0	0	110	1110	0	0
<u>2008 г.</u> (отчетный год)		X	X	X	0	0	X	X
Изменения в учетной политике								
Результат от переоценки объектов основных средств		X	0	X	0	0	0	0
		X	0	0	0	0	0	0
Остаток на 1 января отчетного года	100	1000	0	0	110	1110	0	0
Результат от пересчета иностранных валют		X	0	X	X	0	0	0
Чистая прибыль		X	X	X	(9594294)	(9594294)	X	X
Дивиденды		X	X	X	0	0	X	X

1	2	3	4	5	6	7	8	9
Отчисления в резервный фонд		X	X	5	(5)	0	X	X
Увеличение величины капитала за счет:								
дополнительного выпуска акций		0	X	X	X	0	X	X
увеличения номинальной стоимости акций		0	X	X	X	0	X	X
реорганизации юридического лица		0	X	X	0	0	X	X
		0	0	0	0	0	0	0
Уменьшение величины капитала за счет:								
уменьшения номинала акций		0	X	X	X	0	X	X
уменьшения количества акций		0	X	X	X	0	X	X
реорганизации юридического лица		0	X	X	0	0	X	X
		0	0	0	0	0	0	0
Остаток на 31 декабря отчетного года	140	1000	0	5	(9594189)	(9593184)	0	0

## II. Резервы

Показатель		Остаток	Поступило	Использовано	Остаток
наименование	код				
1	2	3	4	5	6
<b>Резервы, образованные в соответствии с законодательством:</b>					
		0	0	0	0
(наименование резерва)					
данные предыдущего года		0	0	0	0
данные отчетного года		0	0	0	0
<b>Резервы, образованные в соответствии с учредительными документами:</b>					
		0	0	0	0
(наименование резерва)					
данные предыдущего года		0	0	0	0
данные отчетного года		0	0	0	0
<b>Оценочные резервы:</b>					
		0	0	0	0
(наименование резерва)					
данные предыдущего года		0	0	0	0
данные отчетного года		0	0	0	0

1	2	3	4	5	6
<b>Резервы предстоящих расходов:</b>					
(наименование резерва)		0	0	0	0
данные предыдущего года		0	0	0	0
данные отчетного года		0	0	0	0

Справки

Показатель		Остаток на начало отчетного года		Остаток на конец отчетного периода	
наименование	код				
	2	3		4	
1) Чистые активы	200	1110		(9393184)	
		Из бюджета		Из внебюджетных фондов	
		за отчетный год	за предыдущий год	за отчетный год	за предыдущий год
		3	4	5	6
2) Получено на:					
расходы по обычным видам деятельности - всего	210	0	0	0	0
в том числе:					
		0	0	0	0
капитальные вложения во внеоборотные активы	220	0	0	0	0
в том числе:					
		0	0	0	0




*(подпись)*  
АХМЕТОВ БУЛЛАТ ШАГ ЕМЕРДАНОВИЧ  
(расшифровка подписи)

*(подпись)*  
Главный бухгалтер  
КИСЛИЦЫН ДМИТРИЙ ВЛАДИМИРОВИЧ  
(расшифровка подписи)



## ОТЧЕТ О ДВИЖЕНИИ ДЕНЕЖНЫХ СРЕДСТВ



на 1 января 2009 г.

Форма № 4 по ОКУД  
Дата (год, месяц, число)

Организация Открытое акционерное общество "Камская горная компания" по ОКПО  
Идентификационный номер налогоплательщика \_\_\_\_\_ ИНН  
Вид деятельности добыча минерального сырья по ОКВЭД  
Организационно-правовая форма/форма собственности \_\_\_\_\_ по ОКОПФ/ОКФС  
открытое акционерное общество / частная  
Единица измерения: тыс. руб./млн. руб. (ненужное зачеркнуть) по ОКЕИ


КОДЫ		
0710004		
2008	12	31
83270412		
5919007410		
14.3		
47		16
384		

Показатель		За отчетный период	За аналогичный период предыдущего года
наименование	код		
1	2	3	4
<b>Остаток денежных средств на начало отчетного года</b>		15804	0
<b>Движение денежных средств по текущей деятельности</b>			
Средства, полученные от покупателей, заказчиков		158980	22771
Средства, полученные от продажи валюты		34685185	0
Средства, полученные от покупки валюты		1542765	0
Прочие доходы		2	0
Денежные средства, направленные:		(82981564)	0
на оплату приобретенных товаров, работ, услуг, сырья и иных оборотных активов	150	(36210545)	(7956)
на оплату труда	160	(1321)	0
на выплату дивидендов, процентов	170	(1315419)	0
на расчеты по налогам и сборам	180	(132854)	0
на продажу валюты		(43609798)	0
на покупку валюты		(1375935)	0
на прочие расходы		(335692)	(13)
		0	0
<b>Чистые денежные средства от текущей деятельности</b>		(46594632)	14802
<b>Движение денежных средств по инвестиционной деятельности</b>			
Выручка от продажи объектов основных средств и иных внеоборотных активов	210	0	0
Выручка от продажи ценных бумаг и иных финансовых вложений	220	2899879	0
Полученные дивиденды	230	0	0
Полученные проценты	240	29228	2
Поступления от погашения займов, предоставленных другим организациям	250	1400000	0
		0	0
Приобретение дочерних организаций	280	0	0
		0	0
Приобретение объектов основных средств, доходных вложений в материальные ценности и нематериальных активов	290	0	0
Приобретение ценных бумаг и иных финансовых вложений	300	(2888186)	0
Займы, предоставленные другим организациям	310	(1400000)	0
		0	0
<b>Чистые денежные средства от инвестиционной деятельности</b>	340	40921	0
<b>Движение денежных средств по финансовой деятельности</b>			
Поступления от эмиссии акций или иных долевых бумаг		0	1000
Поступления от займов и кредитов, предоставленных другими организациями		49880245	0

1	2	3	4
		0	0
Погашение займов и кредитов (без процентов)		(3320000)	0
Погашение обязательств по финансовой аренде		0	0
		0	0
Чистые денежные средства от финансовой деятельности		46560245	1000
Чистое увеличение (уменьшение) денежных средств и их эквивалентов		6534	15804
Остаток денежных средств на конец отчетного периода		22338	15804
Величина влияния изменений курса иностранной валюты по отношению к рублю		6374	0

  
 Руководитель АХМЕТОВ БУЛЛАТ ШАГЕМЕРДАНОВИЧ  
 (подпись) (расшифровка подписи)


 "05" марта 2009 г.  
 "Камская Горная" компания  
 Пермский край, г. Соликамск

  
 Главный бухгалтер КИСЛИЦЫН ДМИТРИЙ ВЛАДИМИРОВИЧ  
 (подпись) (расшифровка подписи)



## ПРИЛОЖЕНИЕ К БУХГАЛТЕРСКОМУ БАЛАНСУ

на 1 января 2009 г.

Форма № 5 по ОКУД

Дата (год, месяц, число)

Организация Открытое акционерное общество "Камская горная компания" по ОКПО

Идентификационный номер налогоплательщика \_\_\_\_\_ ИНН

Вид деятельности добыча минерального сырья по ОКВЭД

Организационно-правовая форма/форма собственности \_\_\_\_\_ по ОКФС

открытое акционерное общество / частная по ОКФС

Единица измерения: тыс. руб./млн. руб. (ненужное зачеркнуть) по ОКЕИ

КОДЫ		
0710005		
2008	12	31
83270412		
5919007410		
14.3		
47		
		16
384		

### Нематериальные активы

Показатель		Наличие на начало отчетного года	Поступило	Выбыло	Наличие на конец отчетного периода
наименование	код				
1	2	3	4	5	6
Объекты интеллектуальной собственности (исключительные права на результаты интеллектуальной собственности)	010	0	0	0	0
в том числе:					
у патентообладателя на изобретение, промышленный образец, полезную модель	011	0	0	0	0
у правообладателя на программы ЭВМ, базы данных	012	0	0	0	0
у правообладателя на топологии интегральных микросхем	013	0	0	0	0
у владельца на товарный знак и знак обслуживания, наименование места происхождения товаров	014	0	0	0	0
у патентообладателя на селекционные достижения	015	0	0	0	0
Организационные расходы	020	0	0	0	0
Деловая репутация	030	0	0	0	0
					0
Прочие	040	0	0	0	0

Показатель		На начало отчетного года	На конец отчетного периода
наименование	код		
1	2	3	4
Амортизация нематериальных активов - всего		0	- 0
в том числе:			

Основные средства

Показатель		Наличие на начало отчетного года	Поступило	Выбыло	Наличие на конец отчетного периода
наименование	код				
1	2	3	4	5	6
Здания		0	0	0	0
Сооружения и передаточные устройства		0	0	0	0
Машины и оборудование		0	0	0	0
Транспортные средства		0	0	0	0
Производственный и хозяйственный инвентарь		0	0	0	0
Рабочий скот		0	0	0	0
Продуктивный скот		0	0	0	0
Многолетние насаждения		0	0	0	0
Другие виды основных средств		0	0	0	0
Земельные участки и объекты природопользования		0	0	0	0
Капитальные вложения на коренное улучшение земель		0	0	0	0
Итого		0	0	0	0

Показатель		код	На начало отчетного	На конец отчетного
наименование	1		года	периода
	1	2	3	4
Амортизация основных средств - всего		140	0	0
в том числе:				
зданий и сооружений			0	0
машин, оборудования, транспортных средств			0	0
других			0	0
Передано в аренду объектов основных средств - всего			0	0
в том числе:				
здания			0	0
сооружения			0	0
Переведено объектов основных средств на консервацию			0	0
Получено объектов основных средств в аренду - всего			0	0
в том числе:			0	0
Объекты недвижимости, принятые в эксплуатацию и находящиеся в процессе государственной регистрации			0	0
Справочно. Результат от переоценки объектов основных средств: первоначальной (восстановительной) стоимости амортизации	код		На начало отчетного года	На начало предыдущего года
	2		3	4
			0	0
	171		0	0
		172	0	0
Изменение стоимости объектов основных средств в результате достройки, дооборудования, реконструкции, частичной ликвидации	код		На начало отчетного года	На начало отчетного периода
	2		3	4
			0	0



**Доходные вложения в материальные ценности**

Показатель		Наличие на начало отчетного года	Поступило	Выбыло	Наличие на конец отчетного периода
наименование	код				
1	2	3	4	5	6
Имущество для передачи в лизинг		0	0	0	0
Имущество, предоставляемое по договору проката		0	0	0	0
Прочие		0	0	0	0
Итого		0	0	0	0

		На начало отчетного года	На конец отчетного периода
код			
1	2	3	4
Амортизация доходных вложений в материальные ценности		0	0

**Расходы на научно-исследовательские, опытно-конструкторские и технологические работы**

Виды работ		Наличие на начало отчетного года	Поступило	Списано	Наличие на конец отчетного периода
наименование	код				
1	2	3	4	5	6
Всего	310	0	0	0	0
в том числе:					0

<b>Справочно.</b> Сумма расходов по незаконченным научно-исследовательским, опытно-конструкторским и технологическим работам	код	На начало отчетного года	На конец отчетного года
	2	3	4
	320	0	0
Сумма не давших положительных результатов расходов по научно-исследовательским, опытно-конструкторским и технологическим работам, отнесенных на прочие расходы	код	За отчетный период	За аналогичный период предыдущего года
	2	3	4
		0	0

**Расходы на освоение природных ресурсов**

Показатель		Остаток на начало отчетного периода	Поступило	Списано	Остаток на конец отчетного периода
наименование	код				
1	2	3	4	5	6
Расходы на освоение природных ресурсов - всего	410	0	373	0	373
в том числе:					0

<b>Справочно.</b> Сумма расходов по участкам недр, не законченным поиском и оценкой месторождений, разведкой и (или) гидрогеологическими изысканиями и прочими аналогичными работами	код	На начало отчетного года	На конец отчетного периода		
	2	3	4		
		0	373		
Сумма расходов на освоение природных ресурсов, отнесенных в отчетном периоде на прочие расходы как безрезультатные				0	0



## Финансовые вложения

Показатель		Долгосрочные		Краткосрочные	
		на начало отчетного года	на конец отчетного периода	на начало отчетного года	на конец отчетного периода
наименование	код				
1	2	3	4	5	6
Вклады в уставные (складочные капиталы других организаций - всего	510	0	0	0	0
в том числе дочерних и зависимых хозяйственных обществ	511	0	0	0	0
Государственные и муниципальные ценные бумаги	515	0	0	0	0
Ценные бумаги других организаций - всего	520	0	0	0	0
в том числе долговые ценные бумаги (облигации, векселя)	521	0	0	0	0
Предоставленные займы	525	0	0	0	0
Депозитные вклады	530	0	0	0	0
Прочие	535	0	0	0	0
Итого	540	0	0	0	0
<b>Из общей суммы финансовые вложения, имеющие текущую рыночную стоимость:</b> Вклады в уставные (складочные) капиталы других организаций - всего	550	0	0	0	0
в том числе дочерних и зависимых хозяйственных обществ	551	0	0	0	0
Государственные и муниципальные ценные бумаги	555	0	0	0	0
Ценные бумаги других организаций - всего	560	0	0	0	0
в том числе долговые ценные бумаги (облигации, векселя)	561	0	0	0	0
Прочие	565	0	0	0	0
Итого	570	0	0	0	0
<b>Справочно.</b>					
По финансовым вложениям, имеющим текущую рыночную стоимость, изменение стоимости в результате корректировки оценки	580	0	0	0	0
По долговым ценным бумагам разница между первоначальной стоимостью и номинальной стоимостью отнесена на финансовый результат отчетного периода	590	0	0	0	0

## Дебиторская и кредиторская задолженность

Показатель		Остаток на начало отчетного года	Остаток на конец отчетного года
наименование	код		
1	2	3	4
<b>Дебиторская задолженность:</b>			
краткосрочная - всего		0	147476
в том числе:			
расчеты с покупателями и заказчиками		0	15937
авансы выданные		0	2067
прочая		0	129472
долгосрочная - всего		0	0
в том числе:			
расчеты с покупателями и заказчиками		0	0
авансы выданные		0	0
прочая		0	0
<b>Итого</b>		<b>0</b>	<b>147476</b>
<b>Кредиторская задолженность:</b>			
краткосрочная - всего		14694	1641961
в том числе:			
расчеты с поставщиками и подрядчиками		0	13451
авансы полученные		12400	284
расчеты по налогам и сборам		2294	784
кредиты		0	0
займы		0	1627000
прочая		0	442
долгосрочная - всего		0	45820140
в том числе:			
кредиты		0	45400140
займы		0	420000
		0	
<b>Итого</b>		<b>14694</b>	<b>47462101</b>

## Расходы по обычным видам деятельности (по элементам затрат)

Показатель		За отчетный год	За предыдущий год
наименование	код		
1	2	3	4
Материальные затраты	710	0	0
Затраты на оплату труда	720	1855	0
Отчисления на социальные нужды	730	335	0
Амортизация	740	0	0
Прочие затраты	750	882645	0
<b>Итого по элементам затрат</b>	<b>760</b>	<b>0</b>	<b>0</b>
Изменение остатков (прирост [+], уменьшение [-]):			
незавершенного производства	765	0	0
расходов будущих периодов	766	0	0
резервов предстоящих расходов	767	0	0

Обеспечения

Показатель		Остаток на начало отчетного года	Остаток на конец отчетного периода
наименование	код		
1	2	3	4
Полученные - всего		0	0
в том числе:			
векселя		0	0
Имущество, находящееся в залоге		0	0
из него:			
объекты основных средств		0	0
ценные бумаги и иные финансовые вложения		0	0
прочее		0	0
Выданные - всего		0	0
в том числе:			
векселя		0	0
Имущество, переданное в залог		0	0
из него:			
объекты основных средств		0	0
ценные бумаги и иные финансовые вложения		0	0
прочее		0	0

Государственная помощь

Показатель		Отчетный период		За аналогичный период предыдущего года	
наименование	код				
1	2	3	4	5	6
Получено в отчетном году бюджетных средств - всего	910				
в том числе:					
		на начало отчетного года	получено за отчет- ный период	возвраще- но за от- четный период	на конец отчетного периода
Бюджетные кредиты - всего	920				
в том числе:					



*(подпись)*  
 АХМЕТОВ БУЛЛАТ  
 ШАГЕМЕРДАНОВИЧ  
 (расшифровка подписи)

*(подпись)*  
 Главный бухгалтер  
 КИСЛИЦЫН ДМИТРИЙ  
 ВЛАДИМИРОВИЧ  
 (расшифровка подписи)

## ПОЯСНИТЕЛЬНАЯ ЗАПИСКА

### к годовой бухгалтерской отчетности ОАО «Камская горная компания» за 2008 год.



Полное фирменное наименование Общества на русском языке – открытое акционерное общество «Камская горная компания».

Сокращенное фирменное наименование Общества на русском языке – ОАО «Камская горная компания».

Общество зарегистрировано Межрайонной инспекцией Федеральной налоговой службы РФ № 11 по Пермскому краю от 17.10.2007г. за основным государственным регистрационным № 1075919001344, о чем выдано свидетельство серия 59 № 003263238.

Уставный капитал Общества составляет 1 000 000 (Один миллион) рублей и разделен на 10 000 (Десять тысяч) обыкновенных именных бездокументарных акций номинальной стоимостью 100 (Сто) рублей. Уставный капитал Общества полностью оплачен.

Общество учреждено на основании протокола Общего собрания учредителей № 1 от 10.10.2007г. в соответствии с Гражданским Кодексом РФ и Федеральным законом РФ «Об акционерных обществах».

По состоянию на 31.12.2008г. акционерный капитал общества распределен следующим образом:

- ООО ИК «Сильвинит-Ресурс» – доля в уставном капитале 50%;
- ООО «Астра» – доля в уставном капитале 24,99%;
- ООО «ВиС» – доля в уставном капитале 19,99%;
- Васильев Александр Николаевич – доля в уставном капитале 5,02%.

Местонахождение Общества и его почтовый адрес – 618540, Пермский край, г. Соликамск, ул. Пермская, д.17А.

#### Информация о реестродержателе Общества:

Полное фирменное наименование: Закрытое акционерное общество «Центральный объединенный регистратор»

Лицензия на осуществление деятельности по ведению реестра № 10-000-1-00347 от 21.02.2008 г., выданная ФСФР России.

Место нахождения: 125040, г. Москва, улица Правды, дом 23.

Почтовый адрес: 127137, г. Москва, а/я 54

#### Информация об аудиторе Общества:

ЗАО «Аудиторская фирма «Легион-аудит», г.Пермь, лицензия № Е 005815 выдана на основании Приказа Министерства финансов РФ от 30.03.2004 г. N90

#### Информация об органах общества

Совет директоров ОАО «Камская горная компания» (избран годовым общим собранием акционеров 18 июня 2008 года):

- Ахметов Буллат Шагмерданович
- Ваулин Владимир Васильевич
- Кашина Светлана Валентиновна
- Мынка Юрий Владимирович
- Морозова Любовь Валентиновна
- Старостин Тимур Владимирович
- Сумкин Владимир Петрович

Секретарь Совета директоров – Москвина Ольга Николаевна



Едиличный исполнительный орган – генеральный директор ОАО «Камская горная компания» (избран общим собранием учредителей 10 октября 2007 года):

- Ахметов Буллат Шагмерданович

Ревизионная комиссия ОАО «Камская горная компания» (избрана годовым общим собранием акционеров 18 июня 2008 года):

- Исаев Владимир Геннадьевич
- Плетнев Денис Валерьевич
- Кравченко Марина Александровна

Вознаграждения, выплаченные Совету директоров в 2008 году составили 86 тыс. руб.

Вознаграждения членам Совета директоров выплачиваются в соответствии с решением общего собрания акционеров, состоявшегося 31.07.2008г., ежеквартально в размере, утвержденном Советом директоров.

Цель деятельности Общества – получение прибыли за счет производства и реализации продукции, работ, услуг.

Основным видом деятельности общества является в соответствии с ОКВЭД является добыча минерального сырья для химических производств и производства удобрений. Намерений приостановления деятельности нет.

Бухгалтерская отчетность сформирована исходя из действующих в Российской Федерации правил бухгалтерского учета и отчетности. За основу представляемой отчетности взяты рекомендуемые Минфином РФ типовые формы бухгалтерской отчетности.

Учетная политика сформирована исходя из допущений имущественной обособленности, непрерывности деятельности, временной определенности фактов хозяйственной деятельности и последовательности применения учетной политики.

Критерий существенности для раскрытия информации в бухгалтерской отчетности установлен в размере не менее 5 % от итога соответствующего раздела баланса.

Предприятие использует метод определения выручки для целей бухгалтерского учета и налогообложения: по мере реализации продукции, работ, услуг независимо от фактического поступления денежных средств в их оплату.

Порядок учета расчетов по налогу на прибыль осуществляется в соответствии с ПБУ 18/02 «Учет расчетов по налогу на прибыль». Для учета доходов и расходов в целях исчисления налога на прибыль применяется метод начисления в соответствии со статьями 271, 272 НК РФ.

Затраты, произведенные организацией в отчетном периоде, но относящиеся к следующим отчетным периодам, отражаются в бухгалтерском балансе отдельной статьей как расходы будущих периодов и подлежат списанию равномерно в течение периода, к которому они относятся.

Незавершенное производство и готовая продукция оцениваются по фактической производственной себестоимости.

Материальные ресурсы принимаются к учету по их фактической себестоимости; при отпуске их в производство списываются по средней себестоимости. Материально-производственные запасы в залог не передавались. Резерв под снижение стоимости материальных ценностей не создается.

Предприятие не производит переоценку основных средств.

Расходы, учтенные на счете 26 «Общехозяйственные расходы», ежемесячно относятся в дебет счета 90.02 «Себестоимость продаж».

Существенных изменений в учетной политике 2008 года не было. С 1 января 2009г. вводится в действие новое Положение по бухгалтерскому учету «Учет расходов по займам и кредитам» (ПБУ 15/2008).



12 марта 2008г. состоялся аукцион за право пользования недрами с целью разведки и добычи калийно-магниевых солей на Половодовском участке, части Ново-Соликамского участка и части Остальной площади Верхнекамского месторождения в Пермском крае. Победителем аукциона, предложившим большую сумму, было признано ОАО «Камская горная компания». За право пользования недрами на этих участках ОАО «Камская горная компания» предложила 35,140 млрд.руб. Лицензия на право пользования недрами была получена 1 июля 2008г. В целях оплаты стоимости лицензии ОАО «Камская горная компания» привлекла кредит от банка VTB Bank Europe plc, который является резидентом Соединенного Королевства Великобритании, в сумме 1515066 тыс. долларов сроком на 3 года под процентную ставку LIBOR3M+7.5%. Данный кредит обеспечен поручительством ОАО «Сильвинит»; залогом недвижимости, оборудования и земли ОАО «Сильвинит»; залогом обыкновенных акций ОАО «Сильвинит», принадлежащих ООО ИК «Сильвинит-Ресурс» в количестве 76584 шт. 25 июля 2009г. наступает срок погашения 50% суммы предоставленного кредита. В настоящее время проводятся переговоры по привлечению альтернативных источников финансирования и (или) пролонгации срока погашения. На сегодняшний день не существует никаких финансовых, производственных и других признаков, на основании которых может возникнуть сомнение в применимости допущения непрерывности деятельности ОАО «Камская горная компания». ОАО «Камская горная компания» ведет работу по разработке Участков ориентируясь на сроки, установленные в лицензионном соглашении к лицензии ПЕМ 14511 ТЭ.

На финансовое состояние общества существенное влияние может оказать непрогнозируемое изменение курсов иностранной валюты (а именно доллара США) после отчетной даты.

Перевод долгосрочной задолженности по полученным займам и кредитам в краткосрочную не производился.

Дополнительные затраты по займам и кредитам учитываются как расходы будущих периодов с последующим отнесением их в состав прочих расходов в течение срока погашения указанных выше заемных обязательств.

Расходы по займам отражаются в бухгалтерском учете и отчетности в том отчетном периоде, к которому они относятся, и признаются прочими расходами.

### Сведения о полученных займах

Займодавец	Номер договора	Остаток на 01.01.2008	Возникло	Погашено	Остаток на 31.12.2008	тыс. руб.
						Ожидаемая/ фактическая дата погашения
ОАО «Сильвинит»	01/08-Z от 31.01.2008	0	420 000	0	420 000	31.01.2011
ОАО «Корпорация ВСМПО-Ависма»	Б/н от 31.01.2008	0	1 400 000	1 400 000	0	09.10.2008
ОАО «Сильвинит»	02/08-Z от 28.05.2008	0	60 000	60 000	0	20.10.2008
ОАО «Сильвинит»	03/08-Z от 17.07.2008	0	300 000	300 000	0	20.10.2008
ОАО «Сильвинит»	04/08-Z от 19.09.2008	0	125 000	70 000	55 000	19.09.2009/ 20.10.2008
ОАО «Сильвинит»	05/08-Z от 06.10.2008	0	982 000	0	982 000	06.10.2009
ОАО «Сильвинит»	06/08-Z от 22.10.2008	0	1 100 000	510 000	590 000	21.10.2009/ 27.10.2008
<b>ИТОГО:</b>		0	4 387 000	2 340 000	2 047 000	

### Движение кредитных ресурсов

тыс. руб.

№п/п	Наименование показателя	Остаток на 01.01.2008	Возникло	Погашено	Остаток на 31.12.2008	Ожидаемая/фактическая дата погашения
<b>ОАО АКБ Сбербанк РФ (Соликамское отделение № 4929 ЗУБ)</b>						
1.	Кредитный договор 3-НКЛ от 04.02.08г.	0	980 000	980 000	0	07.10.2008

тыс. долл.

№п/п	Наименование показателя	Остаток на 01.01.2008	Возникло	Погашено	Остаток на 31.12.2008	Ожидаемая/фактическая дата погашения
<b>VTB Bank Europe plc</b>						
1.	Кредитный договор б/н от 21.07.08г.	0	1 515 066	0	1 515 066	50%-25.07.2009 50%-25.07.2011

Величина процентов за пользование заемными средствами отнесена на операционные расходы организации в сумме 1 980 695 тыс. руб., на увеличение стоимости активов (лицензия) в сумме 45 264 754,10 руб.

Оценка финансовых вложений производится по себестоимости единицы учета каждого вложения. Финансовые вложения, по которым определяется текущая рыночная стоимость, отсутствуют.

Ценных бумаг, иных финансовых вложений, обремененных залогом, нет.

Резерв под обесценение финансовых вложений не создавался.

При выбытии актива, принятого к бухгалтерскому учету в качестве финансовых вложений, по которому не определяется текущая рыночная стоимость, его стоимость определяется исходя из первоначальной стоимости каждой единицы бухгалтерского учета финансовых вложений.

Доходы от временного вложения средств, а так же доходы, полученные от нахождения средств на расчетных счетах, учитываются в составе прочих доходов в том периоде, к которому они относятся.

### Характеристика доходности финансовых вложений за 2008 год.

в тыс. руб.

№ п/п	Наименование показателя	Долгосрочные		Краткосрочные			Итого
		акции	векселя	акции	депозиты, займы выданные	векселя	
1	2	3	4	5	6	7	8
1.	Остаток финансовых вложений на начало года	0	0	0	0	0	0
2.	Объем финансовых вложений за отчетный год	0	7 000	0	2 282 074	1 598 485	3 887 559
3.	Выручка от реализации финансовых вложений за отчетный год	0	7 048	0	0	1 598 806	1 605 854
4.	Проценты, полученные по финансовым вложениям	0	0	0	15 186	0	15 186
5.	Остаток финансовых вложений на конец года	0	0	0	0	0	0

Случаев выбытия векселей с убытком не было.



В 2008 г. обществом были проведены следующие операции в иностранной валюте:

№ п/п	Наименование операции	Сумма	
		в долларах США	в рублях
1.	Получение кредита	1 515 066 000,00	35 419 515 961,20
2.	Оплата единовременной комиссии за предоставление кредита	11 362 995,00	263 757 839,94
3.	Приобретение векселя ОАО «Банк ВТБ»	50 000 000,00	1 167 860 000,00
4.	Реализация векселя ОАО «Банк ВТБ»	50 011 953,55	1 173 765 546,23
5.	Оплата услуг	30 781 461,86	723 177 047,64
6.	Депозит в ОАО «Банк ВТБ»	19 100 000,00	456 073 620,00
7.	Закрытие депозита в ОАО «Банк ВТБ» (окончание срока действия договора)	19 297 262,30	506 562 784,01
8.	Оплата процентов по кредитному договору	40 746 858,37	1 099 321 716,02

Курсовые разницы, отраженные в составе прочих доходов и расходов общества в 2008г. составили:

- положительные – 77 985 560,88 руб.
- отрицательные – 9 266 010 560,13 руб.

Курс ЦБ, действовавший на дату составления бухгалтерской отчетности (31.12.2008):

- 1 доллар США – 29,3804 руб.
- 1 евро – 41,4411 руб.

В 2008 году исполнительными органами решений о прекращении деятельности не принималось.

На забалансовом счете «Арендованные основные средства» учитывается стоимость арендованного помещения.

С 1 января 2009г. в соответствии с изменениями, внесенными в НК РФ, ставка налога на прибыль для предприятий Пермского края составит 15,5%, в т.ч.:

- 2 % федеральный бюджет (Федеральный закон от 30.12.2008г. № 305-ФЗ «О внесении изменений в статью 284 части второй НК РФ»),
- 13,5% областной бюджет (Закон Пермской области от 30.08.2001 № 1685-296 (ред. от 30.12.2008 «О налогообложении в Пермской области»).

Корректировка сальдо ОНА и ОНО в связи с изменением ставки налога на прибыль будет произведена в межотчетный период с последующим изменением вступительного сальдо на 01.01.2009г.

#### **Доходы и расходы от обычных видов деятельности.**

Выручка от реализации (без НДС) – 160 394 тыс.руб., в т.ч.:

- карналлитовая руда – 84 932 тыс.руб.
- карналлит обогащенный – 75 462 тыс.руб.

Себестоимость проданных товаров – 884 835 тыс.руб., в т.ч.:

- карналлитовая руда – 78 031 тыс.руб.
- карналлит обогащенный – 69 937 тыс.руб.
- стоимость лицензии (ежемесячно по 1/240 в сумме 146 610 879,47 руб) – 733 054 тыс.руб.
- затраты на оплату труда – 1 855 тыс.руб.
- отчисления на социальные нужды – 335 тыс.руб.
- платежи за пользование недрами – 1 400 тыс.руб.
- аудиторские услуги – 100 тыс.руб.
- арендная плата – 112 тыс.руб.

- прочие – 11 тыс.руб.
- Убыток от продаж – 724 441 тыс.руб.

#### Расшифровка прочих доходов за 2008 (руб.):

Наименование	Сумма
Доходы от реализации векселей банков	1 605 853 855,68
Проценты к получению	39 856 502,15
Положительные курсовые разницы	77 985 560,88
Безвозмездные поступления	1 950,00
<b>ИТОГО:</b>	<b>1 723 697 868,71</b>

#### Расшифровка прочих расходов за 2008 (руб.)

Наименование	Сумма
Расходы при реализации векселей банков	1 605 485 000,00
Проценты к уплате	1 980 695 005,76
Отрицательные курсовые разницы	9 266 010 560,13
Расчетные услуги банка	54 159,88
Услуги реестродержателя и оценщика	456 615,50
Комиссия за валютный контроль	262 477,51
Единовременная комиссия ОСБ и ВТБ за выдачу кредита	37 613 033,35
Плата ОСБ за ведение ссудного счета	803 278,69
Услуги Hansabank по привлечению финансирования	98 315 157,85
Госпошлина	400,00
Штраф ФНС, пени по налогам и сборам	2 927,01
Вознаграждение членам Совета директоров	255 972,00
Компенсация VTB Europe услуг Clifford Chance and Saville&Co	1 683 393,37
<b>ИТОГО:</b>	<b>12 991 637 981,05</b>

Основной причиной убытка, полученного по результатам финансово-хозяйственной деятельности, явились отрицательные курсовые разницы.

#### Информация о связанных сторонах

Перечень связанных сторон; информация о которых раскрывается в бухгалтерской отчетности организации, составляющей бухгалтерскую отчетность, установлен организацией самостоятельно на основе ПБУ 11/2008 исходя из содержания отношений между

организацией, составляющей бухгалтерскую отчетность, и связанной стороной с учетом требования приоритета содержания перед формой.

Наименование организации, характер отношений	Виды операций	Объем операций, тыс.руб.	Сальдо расчетов на 31.12.2008	
			Дебет	Кредит
1	2	3	4	5
ООО ИК «Сильвинит-Ресурс» Доля в УК – 50%	Краткосрочный займ выданный	1 400 000	-----	-----
	Проценты полученные	4 549	-----	-----
ООО «Астра» Доля в УК – 24,99%			-----	-----
			-----	-----
ООО «ВиС» Доля в УК – 19,99%			-----	-----
			-----	-----
	Покупка продукции (карналлит насыпью, 179382,49 тонн)	92 077	1 241	-----
	Аренда помещения	132	-----	19
ОАО «Сильвинит» Доля в УК ООО ИК «Сильвинит-Ресурс» – 99,998%	Долгосрочный займ полученный	420 000	-----	420 000
	Краткосрочный займ полученный	2 567 000	-----	1 627 000
Старостин Тимур Владимирович Председатель Совета директоров	Выплата вознаграждения	57	-----	87
Москина Ольга Николаевна Секретарь Совета директоров	Выплата вознаграждения	29	-----	44
Ахметов Буллат Шагмерданович Генеральный директор, член Совета директоров	Выплата заработной платы	800	-----	200

### Расшифровка дебиторской задолженности (тыс.руб.):

#### 1. Покупатели и заказчики

Контрагент	На 31.12.2008г.
ОАО Корпорация «ВСМПО-АВИСМА»»	15 937
<b>ИТОГО:</b>	<b>15 937</b>

#### 2. Авансы выданные

«Естественнонаучный институт Пермского государственного университета»	826
ОАО «Сильвинит»	1 241
<b>ИТОГО:</b>	<b>2 067</b>

#### 3. Прочие дебиторы

Налог на добавленную стоимость	129 429
НДС с авансов полученных	43



ИТОГО:	129 472
--------	---------

### Расшифровка кредиторской задолженности (тыс.руб.)

#### 1. Поставщики и подрядчики

Контрагент	На 31.12.2008г.
ОАО «Соликамский магниевый завод»	13 446
ЗАО «Восточная геологоразведочная экспедиция»	5
ИТОГО:	13 451

#### 2. Авансы полученные

ОАО Корпорация «ВСМПО-АВИСМА»	284
ИТОГО:	284

#### 3. Прочие кредиторы

ОАО «Сильвинит» (аренда)	19
Выплаты членам Совета Директоров	131
ИТОГО:	150

Генеральный директор:

Главный бухгалтер:

05.03.2009г.



Ахметов Б.ИИ.

Кислицын Д.В.