

ООО аудиторская фирма "БАТ-Аудит"
614039, г. Пермь, ул. Газеты "Звезда", 46, офис 2
тел./факс: (342) 244-08-68, тел.: 244-19-20
E-mail: info@bat-audit.ru. http://www.bat-audit.ru
Генеральный директор: Корнев Геннадий Иванович



ИНН 5902128939 / КПП 590401001
ОГРН 1025900520513
р/с 40702810849090170658 в Ленинском ОСБ №22 / 0266
Западно-Уральского Сбербанка РФ г. Пермь
к/с 30101810900000000603, БИК 045773603

**АУДИТОРСКОЕ ЗАКЛЮЧЕНИЕ
ПО БУХГАЛТЕРСКОЙ (ФИНАНСОВОЙ)
ОТЧЕТНОСТИ**

ЗАО «Уралкалий - Технология»

за 2011 год

ООО аудиторская фирма "БАТ-Аудит"
614039, г. Пермь, ул. Газеты "Звезда", 46, офис 2
тел./факс: (342) 244-08-68, тел.: 244-19-20
E-mail: info@bat-audit.ru, http://www.bat-audit.ru
Генеральный директор: Коренев Геннадий Иванович



ИНН 5902128939 / КПП 590401001
ОГРН 1025900520513
р/с 40702810849090170658 в Ленинском ОСБ №22 / 0266
Западно-Уральского Сбербанка РФ г. Пермь
к/с 3010181090000000603, БИК 045773603

**Акционерам
Закрытого акционерного общества
«Уралкалий - Технология»**

АУДИТОРСКОЕ ЗАКЛЮЧЕНИЕ ПО БУХГАЛТЕРСКОЙ (ФИНАНСОВОЙ) ОТЧЕТНОСТИ

Аудируемое лицо:

Закрытое акционерное общество «Уралкалий - Технология»

Место нахождения: 618426, Пермский край, г. Березники, ул. Свердлова, 74.

Государственная регистрация: Свидетельство от 27.07.2005 г. серия 59 № 001926535,
ОГРН 1055904534322.

Аудитор:

Общество с ограниченной ответственностью аудиторская фирма «БАТ-Аудит»

Место нахождения: 614039, г. Пермь, ул. Газеты Звезда, д.46, оф.2.

Государственная регистрация: свидетельство № 3788 от 02.12.1997г., ОГРН 1025900520513.

Свидетельство № 0475-ю члена НП «Российская Коллегия аудиторсов», саморегулируемой организации аудиторсов, ОРНЗ 10205026931.

Мы провели аудит прилагаемой бухгалтерской отчетности ЗАО «Уралкалий - Технология», состоящей из бухгалтерского баланса по состоянию на 31 декабря 2011 года, отчета о прибылях и убытках, отчета об изменениях капитала и отчета о движении денежных средств за 2011 год, других приложений к бухгалтерскому балансу и отчету о прибылях и убытках и пояснительной записки.

**Ответственность ЗАО «Уралкалий - Технология»
за бухгалтерскую отчетность**

Руководство ЗАО «Уралкалий - Технология» несет ответственность за составление и достоверность указанной бухгалтерской отчетности в соответствии с установленными правилами составления бухгалтерской отчетности и за систему внутреннего контроля, необходимую для составления бухгалтерской отчетности, не содержащей существенных искажений вследствие недобросовестных действий или ошибок.

Ответственность аудитора

Наша ответственность заключается в выражении мнения о достоверности бухгалтерской отчетности на основе проведенного нами аудита. Мы проводили аудит в соответствии с федеральными стандартами аудиторской деятельности. Данные стандарты требуют соблюдения применимых этических норм, а также планирования и проведения аудита таким образом, чтобы получить достаточную уверенность в том, что бухгалтерская отчетность не содержит существенных искажений.

Аудит включал проведение аудиторских процедур, направленных на получение аудиторских доказательств, подтверждающих числовые показатели в бухгалтерской отчетности и раскрытие в ней информации. Выбор аудиторских процедур является предметом нашего суждения, которое основывается на оценке риска существенных искажений, допущенных вследствие недобросовестных действий или ошибок. В процессе оценки данного риска нами рассмотрена система внутреннего контроля, обеспечивающая составление и достоверность бухгалтерской отчетности, с целью выбора соответствующих аудиторских процедур, но не с целью выражения мнения об эффективности системы внутреннего контроля.

Аудит также включал оценку надлежащего характера применяемой учетной политики и обоснованности оценочных показателей, полученных руководством аудируемого лица, а также оценку представления бухгалтерской отчетности в целом.

Мы полагаем, что полученные в ходе аудита аудиторские доказательства дают достаточные основания для выражения мнения о достоверности бухгалтерской отчетности.

Мнение

По нашему мнению, бухгалтерская отчетность отражает достоверно во всех существенных отношениях финансовое положение ЗАО «Уралкалий - Технология» по состоянию на 31 декабря 2011 года, результаты его финансово-хозяйственной деятельности и движение денежных средств за 2011 год в соответствии с установленными правилами составления бухгалтерской отчетности.

Важные обстоятельства

Не изменяя мнения о достоверности бухгалтерской отчетности ЗАО «Уралкалий - Технология», мы обращаем внимание на информацию, изложенную в разделах 6, 7 и 8 пояснительной записки.

Исполнительный директор
ООО «БАТ-Аудит»

Квалификационный аттестат аудитора:
Приказ Минфина РФ от 22.01.2009 № 20
Аттестат № К 029490 от 22.01.2009
(выдан на неограниченный срок)



А.Н. Кулаков

«17» февраля 2012 года

Приложение № 1
к Приказу Министерства финансов
Российской Федерации
от 02.07.2010 № 66н
(в ред. Приказа Минфина РФ
от 05.10.2011 № 124н)

**Бухгалтерский баланс
на 31 декабря 20 11 г.**

Организация ЗАО "Уралкалий-Технология"
Идентификационный номер налогоплательщика _____
Вид экономической деятельности торгово-посредническая
Организационно-правовая форма/форма собственности Закрытое акционерное общество / частная
Единица измерения: тыс. руб. _____
Местонахождение (адрес) 618400, Россия, Пермский край, г. Березники, ул. Свердлова, 74

Дата (число, месяц, год) 31 12 2011
Форма по ОКУД _____
по ОКПО _____
ИНН _____
по ОКВЭД _____
по ОКОПФ/ОКФС _____
по ОКЕИ _____

Коды		
0710001		
31	12	2011
50261220		
5911045510		
51.70		
67		16
384		

Пояснения ¹	Наименование показателя ²	Код	На 31 декабря 20 11 г. ³	На 31 декабря 20 10 г. ⁴	На 31 декабря 20 09 г. ⁵
	АКТИВ				
	I. ВНЕОБОРОТНЫЕ АКТИВЫ				
5100	Нематериальные активы	1110	10035	6558	5998
	Результаты исследований и разработок	1120			
	Нематериальные поисковые активы	1130			
	Материальные поисковые активы	1140			
5200	Основные средства	1150	1518	712	1187
	Доходные вложения в материальные ценности	1160			
	Финансовые вложения	1170			
	Отложенные налоговые активы	1180			
5240	Незавершенные капитальные вложения	1185	236533	170032	102554
5160, 5180, ПЗ	Прочие внеоборотные активы	1190	129044	147230	133696
	Итого по разделу I	1100	377130	324532	243435
	II. ОБОРОТНЫЕ АКТИВЫ				
5400	Запасы	1210	466	888	716
	Налог на добавленную стоимость по приобретенным ценностям	1220		1	1
5500	Дебиторская задолженность	1230	13203	37157	44225
	Финансовые вложения (за исключением денежных эквивалентов)	1240			
4450	Денежные средства и денежные эквиваленты	1250	7154	8512	602
	Прочие оборотные активы	1260	929	1050	1036
	Итого по разделу II	1200	21752	47608	46580
	БАЛАНС	1600	398882	372139	290015

Пояснения ¹	Наименование показателя ²	Код	На 31 декабря 20 11 г. ³	На 31 декабря 20 10 г. ⁴	На 31 декабря 20 09 г. ⁵
	ПАССИВ				
	III. КАПИТАЛ И РЕЗЕРВЫ⁶				
3300	Уставный капитал (складочный капитал, уставный фонд, вклады товарищей)	1310	10	10	10
	Собственные акции, выкупленные у акционеров	1320	() ⁷	()	()
	Переоценка внеоборотных активов	1340			21
	Добавочный капитал (без переоценки)	1350			
3300	Резервный капитал	1360	1	1	1
3300	Нераспределенная прибыль (непокрытый убыток)	1370	(2350)	5993	12244
3600	Итого по разделу III	1300	(2339)	6004	12278
	IV. ДОЛГОСРОЧНЫЕ ОБЯЗАТЕЛЬСТВА				
	Заемные средства	1410	250608	209482	235756
	Отложенные налоговые обязательства	1420			
	Оценочные обязательства	1430			
	Прочие обязательства	1450			
	Итого по разделу IV	1400	250608	209482	235756
	V. КРАТКОСРОЧНЫЕ ОБЯЗАТЕЛЬСТВА				
	Заемные средства	1510	149967	149967	40500
5550	Кредиторская задолженность	1520	646	6686	1483
	Доходы будущих периодов	1530			
	Оценочные обязательства	1540			
	Прочие обязательства	1550			
	Итого по разделу V	1500	150613	156653	41983
	БАЛАНС	1700	398882	372139	290015



Руководитель

Цветков М.Е.

(расшифровка подписи)

Главный

бухгалтер

(Handwritten signature)
(подпись)

Важенина Н.С.

(расшифровка подписи)

1. Указывается номер соответствующего пояснения к бухгалтерскому балансу и отчету о прибылях и убытках.
2. В соответствии с Положением по бухгалтерскому учету "Бухгалтерская отчетность организации" ГБУ 4/99, утвержденным Приказом Министерства финансов Российской Федерации от 6 июля 1999 г. № 43н (по заключению Министерства юстиции Российской Федерации № 6417-ПК от 6 августа 1999 г.), указанным Приказом в государственной регистрации не нуждается), показатели об отдельных активах, обязательствах могут приводиться общей суммой с раскрытием в пояснениях к бухгалтерскому балансу, если каждый из этих показателей в отдельности несущественен для оценки заинтересованными пользователями финансового положения организации или финансовых результатов ее деятельности.
3. Указывается отчетная дата отчетного периода.
4. Указывается предыдущий год.
5. Указывается год, предшествующий предыдущему.
6. Некоммерческая организация именуется указанный раздел "Целевое финансирование". Вместо показателей "Уставный капитал (складочный капитал, уставный фонд, вклады товарищей)", "Собственные акции, выкупленные у акционеров", "Добавочный капитал", "Резервный капитал" и "Нераспределенная прибыль (непокрытый убыток)" некоммерческая организация включает показатели "Паевой фонд", "Целевой капитал", "Целевые средства", "Фонд недвижимого и особо ценного движимого имущества", "Резервный и иные целевые фонды" (в зависимости от формы некоммерческой организации и источников формирования имущества).
7. Здесь и в других формах отчетов вычитаемый или отрицательный показатель показывается в круглых скобках.

Отчет о прибылях и убытках
за период с 1 Января по 31 Декабря 2011 г.

Организация <u>ЗАО "Уралкалий-Технология"</u>	Форма по ОКУД	Коды		
Идентификационный номер налогоплательщика	Дата (число, месяц, год)	31	12	2011
Вид экономической <u>торгово-посреднической</u>	по ОКПО	50261220		
Организационно-правовая форма <u>форма собственности</u>	ИНН	5911045510/591101001		
Закрытое акционерное общество	по ОКФС / ОКФС	51.70		
Единица измерения: тыс. руб.	по ОКЕИ	67	16	384

Пояснения	Наименование показателя	Код	За Январь - Декабрь 2011 г.	За Январь - Декабрь 2010 г.
	Выручка	2110	10	-
5665	Себестоимость продаж	2120	(12)	-
	Валовая прибыль (убыток)	2100	(2)	-
	Коммерческие расходы	2210	-	-
	Управленческие расходы	2220	-	-
	Прибыль (убыток) от продаж	2200	(2)	-
	Доходы от участия в других организациях	2310	-	-
	Проценты к получению	2320	34	294
	Проценты к уплате	2330	-	-
	Прочие доходы	2340	61	551
5600	Прочие расходы	2350	(8436)	(7116)
	Прибыль (убыток) до налогообложения	2300	(8343)	(6271)
	Текущий налог на прибыль	2410	-	-
	в т.ч. постоянные налоговые обязательства	2421	-	153
	Изменение отложенных налоговых обязательств	2430	-	-
	Изменение отложенных налоговых активов	2450	-	-
	Прочее	2460	-	(1)
	Чистая прибыль (убыток)	2400	(8343)	(6272)

Пояснения	Наименование показателя	Код	За Январь - Декабрь 2011 г.	За Январь - Декабрь 2010 г.
	СПРАВОЧНО			
	Результат от переоценки внеоборотных активов, не включаемый в чистую прибыль (убыток) периода	2510	-	-
	Результат от прочих операций, не включаемый в	2520	-	-
	Совокупный финансовый результат периода	2500	(8343)	(6272)
	Базовая прибыль (убыток) на акцию	2900	-	-
	Разводненная прибыль (убыток) на акцию	2910	-	-

Руководитель Цытков Марк
Евгеньевич
(подпись)

Главный бухгалтер *Важенина*
(подпись)

Важенина Наталья
Сергеевна
(расшифровка подписи)

26 Января 2012 г.



Отчет об изменениях капитала
за 20 11 г.

Коды	
0710003	
31	12 2011
50281220	
59104551059101001	
51.70	
57	16
384	

Форма по ОКУД _____
Дата (число, месяц, год) _____ по ОКПО _____
ИНН _____
Организация ЗАО "Уралкалий-Технология"
Идентификационный номер налогоплательщика _____
Вид экономической _____ по ОКВЭД _____
деятельности _____
Организационно-правовая форма/форма собственности _____
закрытое акционерное общество / частная _____ по ОКФС/ОКФС _____
Единица измерения: тыс. руб. _____ по ОКЕИ _____

1. Движение капитала

Наименование показателя	Код	Уставный капитал	Собственные акции, выкупленные у акционеров	Добавочный капитал	Резервный капитал	Нераспределенная прибыль (непокрытый убыток)	Итого
Величина капитала на 31 декабря 20 09 г. ¹	3100	10	(-)	21	1	12244	12276
За 20 10 г. ²							
Увеличение капитала - всего:	3210	-	-	-	-	-	-
в том числе:							
чистая прибыль	3211	X	X	X	X	-	-
переоценка имущества	3212	X	X	-	X	-	-
доходы, относящиеся непосредственно на увеличение капитала	3213	X	X	-	X	-	-
дополнительный выпуск акций	3214	-	-	-	X	X	-
увеличение номинальной стоимости акций	3215	-	-	-	X	-	X
реорганизация юридического лица	3216	-	-	-	-	-	-

Наименование показателя	Код	Уставный капитал	Собственные акции, выкупленные у акционеров	Добавочный капитал	Резервный капитал	Нераспределенная прибыль (непокрытый убыток)	Итого
Уменьшение капитала - всего:	3220	()	()	()	()	(6272)	(6272)
в том числе:							
убыток	3221	X	X	X	X	()	()
пересчета имущества	3222	X	X	()	X	()	()
расходы, относящиеся непосредственно на уменьшение капитала	3223	X	X	()	X	()	()
уменьшение номинальной стоимости акций	3224	()	()	()	X	()	()
уменьшение количества акций	3225	()	()	()	X	()	()
реорганизация юридического лица	3226	()	()	()	X	()	()
дивиденды	3227	X	X	X	X	()	()
Изменение добавочного капитала	3230	X	X	(21)	()	21	X
Изменение резервного капитала	3240	X	X	X	()	()	X
Величина капитала на 31 декабря 20 10 г. ²	3200	10	()	()	1	5093	6004
За 20 11 г.³							
Увеличение капитала - всего:	3310	()	()	()	()	()	()
в том числе:							
чистая прибыль	3311	X	X	X	X	()	()
пересчета имущества	3312	X	X	()	X	()	()
доходы, относящиеся непосредственно на увеличение капитала	3313	X	X	()	X	()	()
дополнительный выпуск акций	3314	()	()	()	X	()	()
увеличение номинальной стоимости акций	3315	()	()	()	X	()	()
реорганизация юридического лица	3316	()	()	()	()	()	()
Уменьшение капитала - всего:	3320	()	()	()	()	(8343)	(8343)
в том числе:							
убыток	3321	X	X	X	X	(8343)	(8343)
пересчета имущества	3322	X	X	()	X	()	()
расходы, относящиеся непосредственно на уменьшение капитала	3323	X	X	()	X	()	()
уменьшение номинальной стоимости акций	3324	()	()	()	X	()	()
уменьшение количества акций	3325	()	()	()	X	()	()
реорганизация юридического лица	3326	()	()	()	X	()	()
дивиденды	3327	X	X	X	X	()	()
Изменение добавочного капитала	3330	X	X	()	()	()	X
Изменение резервного капитала	3340	X	X	X	()	()	X
Величина капитала на 31 декабря 20 11 г. ³	3300	10	()	()	1	(2350)	(2359)

2. Корректировки в связи с изменением учетной политики и исправлением ошибок


Наименование показателя	Код	На 31 декабря 20 09 г. ¹	Изменения капитала за 20 10 г. ²		На 31 декабря 20 10 г. ²
			за счет чистой прибыли (убытка)	за счет иных факторов	
Капитал - всего					
до корректировок	3400	12276	(6272)	-	6004
корректировка в связи с: изменением учетной политики	3410	-	-	-	-
исправлением ошибок	3420	-	-	-	-
после корректировок	3500	12276	(6272)	-	6004
в том числе:					
нераспределенная прибыль (непокрытый убыток):					
до корректировок	3401	12244	(6272)	21	5993
корректировка в связи с: изменением учетной политики	3411	-	-	-	-
исправлением ошибок	3421	-	-	-	-
после корректировок	3501	12244	(6272)	21	5993
Другие статьи капитала, по которым осуществлены корректировки: (по статьям)					
до корректировок	3402	-	-	-	-
корректировка в связи с: изменением учетной политики	3412	-	-	-	-
исправлением ошибок	3422	-	-	-	-
после корректировок	3502	-	-	-	-

3. Чистые активы

Наименование показателя	Код	На 31 декабря 20 11 г. ³	На 31 декабря 20 10 г. ²	На 31 декабря 20 09 г. ¹
Чистые активы	3600	(2339)	6004	12276

Руководитель _____ (подпись)
 "16" августа 20 12 г.

Главный бухгалтер _____ (подпись)
 Важенина Н.С.
 (расшифровка подписи)



Примечания

1. Указывается год, предшествующий предшествующему году.
2. Указывается предыдущий год.
3. Указывается отчетный год.

Отчет о движении денежных средств
за _____ год _____ 20 11 г.

Организация ЗАО "Уралкалий-Технология"
Идентификационный номер налогоплательщика _____
Вид экономической деятельности торгово-посредническая
Организационно-правовая форма/форма собственности _____
Закртое акционерное общество / частная _____
Единица измерения: тыс. руб.

Форма по ОКУД _____
Дата (число, месяц, год) _____
по ОКПО _____
ИНН _____
по ОКВЭД _____
по ОКОПФ/ОКФС _____
по ОКЕИ _____


Коды		
0710004		
31	12	2011
50261220		
5911045510/591101001		
51.70		
64	16	
384		

Наименование показателя	Код	За _____ год 20 <u>11</u> г. ¹	За _____ год 20 <u>10</u> г. ²
Денежные потоки от текущих операций			
Поступления - всего	4110	10959	27142
в том числе:			
от продажи продукции, товаров, работ и услуг	4111	10	-
арендных платежей, лицензионных платежей, роялти, комиссионных и иных аналогичных платежей	4112	-	-
от перепродажи финансовых вложений	4113	-	-
прочие поступления	4119	10949	27142
Платежи - всего	4120	(20205)	(27601)
в том числе:			
поставщикам (подрядчикам) за сырье, материалы, работы, услуги	4121	(2503)	(11902)
в связи с оплатой труда работников	4122	(13116)	(12704)
процентов по долговым обязательствам	4123	(-)	(-)
налога на прибыль организаций	4124	(-)	(-)
прочие платежи	4129	(4586)	(2995)
Сальдо денежных потоков от текущих операций	4100	(9 246)	(459)

Наименование показателя	Код	За <u>год</u> 20 <u>11</u> г. ¹	За <u>год</u> 20 <u>10</u> г. ²
Денежные потоки от инвестиционных операций			
Поступления - всего	4210	-	451
в том числе:			
от продажи внеоборотных активов (кроме финансовых вложений)	4211	-	358
от продажи акций других организаций (долей участия)	4212	-	-
от возврата предоставленных займов, от продажи долговых ценных бумаг (прав требования денежных средств к другим лицам)	4213	-	-
дивидендов, процентов по долговым финансовым вложениям и аналогичных поступлений от долевого участия в других организациях	4214	-	-
прочие поступления	4219	-	93
Платежи - всего	4220	(33238)	(75274)
в том числе:			
в связи с приобретением, созданием, модернизацией, реконструкцией и подготовкой к использованию внеоборотных активов	4221	(33238)	(75274)
в связи с приобретением акций других организаций (долей участия)	4222	(-)	(-)
в связи с приобретением долговых ценных бумаг (прав требования денежных средств к другим лицам), предоставление займов другим лицам	4223	(-)	(-)
процентов по долговым обязательствам, включаемым в стоимость инвестиционного актива.	4224	(-)	(-)
прочие платежи	4229	(-)	(-)
Сальдо денежных потоков от инвестиционных операций	4200	(33238)	(74823)
Денежные потоки от финансовых операций			
Поступления - всего	4310	41126	83193
в том числе:			
получение кредитов и займов	4311	41126	83193
денежных вкладов собственников (участников)	4312	-	-
от выпуска акций, увеличения долей участия	4313	-	-
от выпуска облигаций, векселей и других долговых ценных бумаг и др.	4314	-	-
прочие поступления	4319	-	-

Наименование показателя	Код	За <u>год</u> 20 <u>11</u> г. ¹	За <u>год</u> 20 <u>10</u> г. ²
Платежи - всего	4320	(-)	(-)
в том числе:			
собственникам (участникам) в связи с выкупом у них акций (долей участия) организации или их выходом из состава участников	4321	(-)	(-)
на уплату дивидендов и иных платежей по распределению прибыли в пользу собственников (участников)	4322	(-)	(-)
в связи с погашением (выкупом) векселей и других долговых ценных бумаг, возврат кредитов и займов	4323	(-)	(-)
прочие платежи	4329	(-)	(-)
Сальдо денежных потоков от финансовых операций	4300	41126	83193
Сальдо денежных потоков за отчетный период	4400	(1358)	7911
Остаток денежных средств и денежных эквивалентов на начало отчетного периода	4450	8512	601
Остаток денежных средств и денежных эквивалентов на конец отчетного периода	4500	7154	8512
Величина влияния изменений курса иностранной валюты по отношению к рублю	4490	-	-

Руководитель


(Подпись)
Цыткевич Е.Е.
(расшифровка подписи)
65 УИКТ
20 12
Удмуртский инновационный фонд
Удмуртский инновационный фонд
Удмуртский инновационный фонд
Россия

" 26 " января

Главный бухгалтер


(Подпись)

Важенина Н.С.
(расшифровка подписи)

Примечания

1. Указывается отчетный период.
2. Указывается период предыдущего года, аналогичный отчетному периоду.

Пояснения к бухгалтерскому балансу
и отчету о прибылях и убытках (тыс. руб.)

1. Нематериальные активы и расходы на научно-исследовательские,
опытно-конструкторские и технологические работы (НИОКР)

1.1. Наличие и движение нематериальных активов

0710005 с. 1

Наименование показателя	Код	Период	Изменения за период										
			На начало года		поступило	выбыло		начислено амортизации	убыток от обесценения	переоценка		На конец периода	
			первоначальная стоимость ³	накопленная амортизация и убытки от обесценения		первоначальная стоимость ³	накопленная амортизация и убытки от обесценения			первоначальная стоимость ³	накопленная амортизация и убытки от обесценения	первоначальная стоимость ³	накопленная амортизация и убытки от обесценения
Нематериальные активы - всего	5100	за 20 11 г. ¹	7350	(792)	3980	(-)	(-)	(503)	-	-	-	11330	(1295)
	5110	за 20 10 г. ²	6171	(173)	1179	(-)	(-)	(619)	-	-	-	7350	(792)
в том числе:	5101	за 20 11 г. ¹	7350	(792)	3980	(-)	(-)	(503)	-	-	-	11330	(1295)
патенты	5111	за 20 10 г. ²	6171	(173)	1179	(-)	(-)	(619)	-	-	-	7350	(792)

1.2. Первоначальная стоимость нематериальных активов, созданных самой организацией

Наименование показателя	Код	На 31 декабря 20 11 г. ⁴		На 31 декабря 20 10 г. ²		На 31 декабря 20 09 г. ⁵
Всего	5120					
в том числе:						
патенты (вид нематериальных активов)		11330		7350		6171
(вид нематериальных активов)		-		-		-
и т.д.		-		-		-

1.3. Нематериальные активы с полностью погашенной стоимостью

Наименование показателя	Код	На 31 декабря		На 31 декабря	
		20__ г. ¹	20__ г. ²	20__ г. ⁵	20__ г. ⁵
Всего	5130	-	-	-	-
в том числе:					
(вид нематериальных активов)		-	-	-	-
(вид нематериальных активов)		-	-	-	-
и т.д.		-	-	-	-

1.4. Наличие и движение результатов НИОКР

Наименование показателя	Код	Период	На начало года		поступило	Изменения за период		На конец периода	
			первоначальная стоимость	часть стоимости, списанной на расходы		первоначальная стоимость	часть стоимости, списанной на расходы	первоначальная стоимость	часть стоимости, списанной на расходы
НИОКР - всего	5140	за 20__ г. ¹	-	(-)	-	(-)	-	(-)	(-)
	5150	за 20__ г. ²	-	(-)	-	(-)	-	(-)	(-)
		за 20__ г. ¹	-	(-)	-	(-)	-	(-)	(-)
в том числе:		за 20__ г. ²	-	(-)	-	(-)	-	(-)	(-)
		за 20__ г. ¹	-	(-)	-	(-)	-	(-)	(-)
(объект, группа объектов)			-	(-)	-	(-)	-	(-)	(-)
(объект, группа объектов)			-	(-)	-	(-)	-	(-)	(-)
и т.д.			-	(-)	-	(-)	-	(-)	(-)

1.5. Незаконченные и неоформленные НИОКР и незаконченные операции по приобретению нематериальных активов

Наименование показателя	Код	Период	На начало года	Изменения за период			На конец периода
				затраты за период	списано затрат как не давших положительного результата	принято к учету в качестве нематериальных активов или НИОКР	
Затраты по незаконченным исследованиям и разработкам - всего в том числе:	5160	за 20 11 г. ¹	75039	2700	(-)	(-)	77739
	5170	за 20 10 г. ²	63039	12000	(-)	(-)	75039
	5161	за 20 11 г. ¹	15500	2700	(-)	(-)	18200
Работы по разработке техники извлечения БМ	5171	за 20 10 г. ²	3500	12000	(-)	(-)	15500
Работы по разработке переработки алицикло-солевых отходов	5162	за 20 11 г. ¹	59539	-	(-)	(-)	59539
	5172	за 20 10 г. ²	59539	-	(-)	(-)	59539
Незаконченные операции по приобретению нематериальных активов - всего	5180	за 20 11 г. ¹	4217	1832	(-)	(3981)	2088
	5190	за 20 10 г. ²	3378	2018	(-)	(1179)	4217
	5181	за 20 11 г. ¹	4217	1832	(-)	(3981)	2088
в том числе: патенты	5191	за 20 10 г. ²	3378	2018	(-)	(1179)	4217

2. Основные средства

2.1. Наличие и движение основных средств

Наименование показателя	Код	Период	На начало года		поступило	Изменения за период				На конец периода		
			первоначальная стоимость ³	накопленная амортизация ⁶		выбыло объектов		начислено амортизация ⁶	переоценка		первоначальная стоимость ³	накопленная амортизация ⁶
						первоначальная стоимость ³	накопленная амортизация ⁶		первоначальная стоимость ³	накопленная амортизация ⁶		
Основные средства (без учета доходных вложений в материальные ценности) - всего	5200	за 20 11 г. ¹	1486	(755)	1337	(0)	0	(530)	-	-	2803	(1285)
	5210	за 20 10 г. ²	2898	(1710)	48	(1479)	1204	(249)	-	-	1467	(755)
в том числе:	5201	за 20 11 г. ¹	50	(50)							50	(50)
Объекты непроизводственной сферы	5211	за 20 10 г. ²	50	(50)	27	(27)					50	(50)
	5202	за 20 11 г. ¹	1416	(705)	1337			(530)	-	-	2753	(1235)
Опытная установка	5212	за 20 10 г. ²	1396	(489)	21			(216)	-	-	1417	(705)
	5213	за 20 10 г. ²	1452	(1171)	-	(1452)	1204	(33)	-	-	0	(0)
Учтено в составе доходных вложений в материальные ценности - всего	5220		-	(-)	-	(-)	-	(-)	-	-	-	(-)
	5230	за 20 11 г. ²	-	(-)	-	(-)	-	(-)	-	-	-	(-)

2.2. Незавершенные капитальные вложения

Наименование показателя	Код	Период	На начало года	Изменения за период			На конец периода
				затраты за период	списано	принято к учету в качестве основных средств или увеличена стоимость	
Незавершенное строительство и незаконченные операции по приобретению, модернизации и т.п. основных средств - всего	5240	за 20 11 г. ¹	170032	66501	(-)	()	236533
	5250	за 20 10 г. ²	102554	674778	()	(-)	170032
в том числе:	5241	за 20 11 г. ¹	170032	66501	(-)	(-)	236533
Строительство Опытной установки	5251	за 20 10 г. ²	102554	674778	(-)	(-)	170032

2.3. Изменение стоимости основных средств в результате достройки, дооборудования, реконструкции и частичной ликвидации

Наименование показателя	Код	За 20 11 г. ¹	За 20 10 г. ²
Увеличение стоимости объектов основных средств в результате достройки, дооборудования, реконструкции - всего	5260	-	-
в том числе:			
(объект основных средств)		-	-
(объект основных средств)		-	-
И т.д.		-	-
Уменьшение стоимости объектов основных средств в результате частичной ликвидации - всего:	5270	-	-
в том числе:			
(объект основных средств)		-	-
(объект основных средств)		-	-
И т.д.		-	-

2.4. Иное использование основных средств

Наименование показателя	Код	На 31 декабря 20 11 г. ⁴	На 31 декабря 20 10 г. ²	На 31 декабря 20 09 г. ⁵
Переданные в аренду основные средства, числящиеся на балансе	5280	-	-	-
Переданные в аренду основные средства, числящиеся за балансом	5281	-	-	-
Полученные в аренду основные средства, числящиеся на балансе	5282	-	-	-
Полученные в аренду основные средства, числящиеся за балансом	5283	5416	6567	6567
Объекты недвижимости, принятые в эксплуатацию и фактически используемые, находящиеся в процессе государственной регистрации	5284	-	-	-
Основные средства, переведенные на консервацию	5285	-	-	-
Иное использование основных средств (заполн. и др.)	5286	-	-	-

3. Финансовые вложения

3.1. Наличие и движение финансовых вложений

Наименование показателя	Код	Период	На начало года		поступило	Изменения за период		на конец периода					
			первоначальная стоимость	накопленная корректировка ?		выбыло (погашено)	накопленная корректировка ?		начисление процентов (исключая доведенные ранее до номинальной)	текущей рыночной стоимости (убыток от обесценения)	первоначальная стоимость	накопленная корректировка ?	
Долгосрочные -	5301	31.20 г.1	-	-	-	-	-	-	-	-	-	-	-
всего	5311	31.20 г.2	-	-	-	-	-	-	-	-	-	-	-
в том числе:		31.20 г.1	-	-	-	-	-	-	-	-	-	-	-
(аренда, вид)		31.20 г.2	-	-	-	-	-	-	-	-	-	-	-
И.Т.Д.			-	-	-	-	-	-	-	-	-	-	-
Краткосрочные -	5305	31.20 г.1	-	-	-	-	-	-	-	-	-	-	-
всего	5315	31.20 г.2	-	-	-	-	-	-	-	-	-	-	-
в том числе:		31.20 г.1	-	-	-	-	-	-	-	-	-	-	-
(аренда, вид)		31.20 г.2	-	-	-	-	-	-	-	-	-	-	-
И.Т.Д.			-	-	-	-	-	-	-	-	-	-	-
Финансовых вложений -	5300	31.20 г.1	-	-	-	-	-	-	-	-	-	-	-
итого	5310	31.20 г.2	-	-	-	-	-	-	-	-	-	-	-

3.2. Иное использование финансовых вложений

Наименование показателя	Код	На 20__ г.		На 31 декабря 20__ г.	
		г.	г.	г.	г.
Финансовые вложения, находящиеся в залоге, - всего	5320	-	-	-	-
в том числе:					
(группы, акция)					
и т.д.					
Финансовые вложения, переданные третьим лицам (кроме продажи), - всего	5325	-	-	-	-
в том числе:					
(группы, акция)					
и т.д.					
Иное использование финансовых вложений	5329	-	-	-	-

4. Запасы

4.1. Наличие и движение Запасов

Наименование показателя	Код	Период	На начало года		увеличение резерва под снижение стоимости	Изменения за период				На конец периода		
			себестоимость	резерв под снижение стоимости		поступления и затраты	выбыло		убыток от снижения стоимости	оборот запасов между группами (выдача)	себестоимость	резерв под снижение стоимости
							себестоимость	резерв под снижение стоимости				
Запасы - всего	5400	за 20 11 г. ¹	888	(-)	845	(1287)	-	-	-	488	(-)	
	5420	за 20 10 г. ²	717	(-)	2849	(2678)	-	-	-	888	(-)	
в том числе:												
Сырье и материалы	5401	за 20 11 г. ¹	10	(-)	10	(0)	-	-	-	0	(-)	
	5421	за 20 10 г. ²										
Топливо	5402	за 20 11 г. ¹	2	(-)	305	(307)	-	-	-	0	(-)	
	5422	за 20 10 г. ²	6	(-)	489	(503)	-	-	-	2	(-)	
Завесные части	5403	за 20 11 г. ¹	35	(-)	0	(35)	-	-	-	0	(-)	
	5423	за 20 10 г. ²			44	(9)	-	-	-	35	(-)	
Прочие материалы	5404	за 20 11 г. ¹	236	(-)	185	(315)	-	-	-	106	(-)	
	5424	за 20 10 г. ²	259	(-)	332	(355)	-	-	-	238	(-)	
	5405	за 20 11 г. ¹	285	(-)	231	(346)	-	-	-	170	(-)	
	5425	за 20 10 г. ²	210	(-)	1273	(1198)	-	-	-	285	(-)	
Итого	5406	за 20 11 г. ¹	285	(-)	83	(183)	-	-	-	175	(-)	
	5426	за 20 10 г. ²	216	(-)	528	(459)	-	-	-	285	(-)	
Итого	5407	за 20 11 г. ¹	9	(-)	27	(21)	-	-	-	15	(-)	
	5427	за 20 10 г. ²	7	(-)	87	(85)	-	-	-	9	(-)	
Итого	5408	за 20 11 г. ¹	26	(-)	14	(40)	-	-	-	0	(-)	
	5428	за 20 10 г. ²	19	(-)	76	(68)	-	-	-	28	(-)	

4.2. Запасы в залого

Наименование показателя	Код	На 20__ г. ¹	На 31 декабря 20__ г. ²	На 31 декабря 20__ г. ³
Запасы, не оплаченные на отчетную дату, - всего	5440	-	-	-
в том числе:				
(срочно, ед)		-	-	-
И т.д.		-	-	-
Запасы, находящиеся в залого по договору, - всего	5445	-	-	-
в том числе:				
(срочно, ед)		-	-	-
И т.д.		-	-	-

5. Дебиторская и кредиторская задолженность

5.1. Наличие и движение дебиторской задолженности

Наименование показателя	Код	Период	Изменения за период						На конец периода			
			На начало года		поступление		выбыло		перевод из долго- в кратко- срочную задолжен- ность	учтенная по условиям договора	величина резерва по сомни- тельным долгам	
			учтенная по условиям договора	величина резерва по сомни- тельным долгам	в результате списания дебиторской задолженности	в результате признания просроченных, штрафы и иные начисления в операции	погашение	списание на финансовый результат				восста- новление резерва
Долгосрочная дебиторская задолженность - всего	5501	за 20 11 г. ¹	9542	(-)	7653	-	(5449)	(-)	11746	(-)	(-)	(-)
	5521	за 20 10 г. ²	4476	(-)	5415	-	(349)	(-)	9542	(-)	(-)	(-)
в том числе:	5502	за 20 11 г. ¹	9542	(-)	7653	-	(5449)	(-)	11746	(-)	(-)	(-)
по договору в рассрочку и отсрочку (статья 80)	5522	за 20 10 г. ²	4476	(-)	5415	-	(349)	(-)	9542	(-)	(-)	(-)
Краткосрочная дебиторская задолженность - всего	5510	за 20 11 г. ¹	27815	(-)	8185	-	(34323)	(-)	1457	(-)	(-)	(-)
	5530	за 20 10 г. ²	38750	(-)	48724	-	(60859)	(-)	27615	(-)	(-)	(-)
	5511	за 20 11 г. ¹	16025	(-)	368	-	(16371)	(-)	22	(-)	(-)	(-)
	5531	за 20 10 г. ²	11857	(-)	35625	-	(31457)	(-)	16025	(-)	(-)	(-)
в том числе:	5512	за 20 11 г. ¹	11351	(-)	7490	-	(17647)	(-)	1194	(-)	(-)	(-)
по договору в рассрочку и отсрочку (статья 80)	5532	за 20 10 г. ²	27788	(-)	11428	-	(27865)	(-)	11351	(-)	(-)	(-)
срок исполнения по договору (статья 80)	5513	за 20 11 г. ¹	239	(-)	307	-	(305)	(-)	241	(-)	(-)	(-)
	5533	за 20 10 г. ²	43	(-)	571	-	(375)	(-)	239	(-)	(-)	(-)
срок исполнения по договору (статья 80)	5514	за 20 11 г. ¹		(-)		-	(-)	(-)		(-)	(-)	(-)
	5534	за 20 10 г. ²	62	(-)	1100	-	(1162)	(-)	0	(-)	(-)	(-)
срок исполнения по договору (статья 80)	5500	за 20 11 г. ²	37157	(-)	15818	-	(39772)	(-)	13203	(-)	(-)	(-)
Итого	5520	за 20 10 г. ²	44226	(-)	54139	-	(61208)	(-)	37157	(-)	(-)	(-)

5.2. Просроченная дебиторская задолженность

Наименование показателя	Код	На 20__ г. ⁴		На 31 декабря 20__ г. ²		На 31 декабря 20__ г. ⁵	
		учтенная по условиям договора	балансовая стоимость	учтенная по условиям договора	балансовая стоимость	учтенная по условиям договора	балансовая стоимость
Всего	5540	-	-	-	-	-	-
в том числе:		-	-	-	-	-	-
(из)		-	-	-	-	-	-
и т.д.		-	-	-	-	-	-

5.3. Наличие и движение кредиторской задолженности

Наименование показателя	Код	Период	Остаток на начало года	Изменения за период					Остаток на конец периода
				получение		выбыло		перевод из долговой задолженности	
				в результате хозяйственных операций (сумма долга по сделкам, операциям) ⁶	применяются проценты, штрафы и иные начисления ⁷	погашение	сливание на финансовый результат ⁸		
Долгосрочная кредиторская задолженность - всего	5551 5571	за 20 11 г. ¹ за 20 10 г. ²	0 0	- -	(0) (0)	(-) (-)	(-) (-)	0 0	
Краткосрочная кредиторская задолженность - всего	5560 5580	за 20 11 г. ¹ за 20 10 г. ²	6686 1468	- -	(72278) (102158)	(-) (-)	- -	646 6686	
в том числе:	5561	за 20 11 г. ¹	8193	-	(55056)	(-)	-	598	
абсолютная сумма кредиторской задолженности и резервов по ней (сумма А)	5581	за 20 10 г. ²	1250	-	(76755)	(-)	-	6193	
абсолютная сумма кредиторской задолженности (сумма Б)	5562 5582	за 20 11 г. ¹ за 20 10 г. ²	3 13	- -	(26) (30)	(-) (-)	- -	34 3	
абсолютная сумма кредиторской задолженности (сумма В)	5563	за 20 11 г. ¹	490	-	(4087)	(-)	-	0	
абсолютная сумма кредиторской задолженности (сумма Г)	5583	за 20 10 г. ²	205	-	(12544)	(-)	-	490	
абсолютная сумма кредиторской задолженности (сумма Д)	5564	за 20 11 г. ¹ за 20 10 г. ²	0 12829	- -	(13089) (12829)	(-) (-)	- -	14 0	
Итого	5550 5570	за 20 11 г. ¹ за 20 10 г. ²	6686 1468	- -	(72278) (102158)	(-) (-)	- -	546 6686	

5.4. Просроченная кредиторская задолженность

Наименование показателя	Код	На 20__ г. ⁴	На 31 декабря 20__ г. ²	На 31 декабря 20__ г. ⁵
Всего	5580	-	-	-
в том числе:				
(вы)				
(во)				
и т.д.				

6. Затраты на производство

Наименование показателя	Код	За 20 11 г. ¹	За 20 10 г. ²
Материальные затраты	5610	991	2518
Расходы на оплату труда	5620	12782	11473
Отчисления на социальные нужды	5630	3908	3052
Амортизация	5640	1034	637
Прочие затраты	5650	9762	21480
Итого по элементам	5660	28477	39161
Фактическая себестоимость приобретенных товаров для перепродажи	5665	12	0
Изменение остатков (прирост [+], уменьшение [-]):			
на завершеного производства, готовой продукции и др. (прирост [+])	5670	(20053)	(32045)
незавершенного производства, готовой продукции и др. (уменьшение [-])	5680		-
Итого расходы по основным видам деятельности	5600	8436	7116

7. Оценочные обязательства

Наименование показателя	Код	Остаток на начало года	Признано	Погашено	Списано как избыточная сумма	Остаток на конец периода
Оценочные обязательства - всего	5700	-	-	(-)	(-)	-
в том числе: (вид оценочного обязательства)		-	-	(-)	(-)	-
(вид оценочного обязательства)		-	-	(-)	(-)	-
и т.д.		-	-	-	-	-

8. Обеспечения обязательств

Наименование показателя	Код	На 20__ г. ⁴	На 31 декабря 20__ г. ²	На 31 декабря 20__ г. ⁵
Полученные - всего	5800	-	-	-
в том числе: (вид)		-	-	-
и т.д.		-	-	-
Выданные - всего	5810	-	-	-
в том числе: (вид)		-	-	-
и т.д.		-	-	-

9. Государственная помощь

Наименование показателя	Код	За 20 ____ г. ¹		За 20 ____ г. ²
		На начало года	Получено за год	
Получено бюджетных средств - всего	5900	-	-	-
в том числе:				
на текущие расходы	5901	-	-	-
на вложения во внеоборотные активы	5905	-	-	-
Бюджетные кредиты - всего		20 ____ г. ¹	-	-
		20 ____ г. ²	-	-
в том числе:				
(наименование цели)		20 ____ г. ¹	-	-
		20 ____ г. ²	-	-
и т.д.				

Примечания

1. Указывается отчетный год.
2. Указывается предыдущий год.
3. В случае переоценки в графе "Первоначальная стоимость" приводится текущая рыночная стоимость (восстановительная) стоимость.
4. Указывается отчетная дата отчетного периода.
5. Указывается год, предшествующий предыдущему.
6. Некоммерческая организация графы "Накопленная амортизация" и "Накопленная амортизация" именует соответственно "Накопленный износ" и "Накопленный износ".
7. Накопленная корректировка определяется как:
разница между первоначальной и текущей рыночной стоимостью - по финансовым вложениям, по которым можно определить текущую рыночную стоимость;
начисленная в течение срока обращения разница между первоначальной стоимостью и номинальной стоимостью - по долговым ценным бумагам, по которым не определяется текущая рыночная стоимость;
величина резерва под обесценение финансовых вложений, созданного на предыдущую отчетную дату, - по финансовым вложениям, по которым не определяется текущая рыночная стоимость.
8. Данные раскрываются за минусом дебиторской задолженности, поступившей и погашенной (списанной) в одном отчетном периоде.
9. Данные раскрываются за минусом кредиторской задолженности, поступившей и погашенной (списанной) в одном отчетном периоде.

Заключение
ревизионной комиссии ЗАО «Уралкалий-Технология» по итогам проверки
достоверности данных, включенных в годовой отчет и годовую бухгалтерскую
отчетность ЗАО «Уралкалий-Технология» за 2011 год

г. Березники

06 апреля 2012г.

Ревизионной комиссией в составе Бормалевой Елены Владимировны, Бышиной Марии Леонидовны и Ярловой Ольги Петровны, назначенной решением ОАО «Уралкалий» - единственного участника ЗАО «Уралкалий-Технология» от 17.06.2011г., в соответствии с п.12.4. Устава Общества проведена проверка достоверности годовой бухгалтерской отчетности ЗАО «Уралкалий-Технология» (далее – Общество) за 2011 год.


При проверке установлено следующее:

1. Ответственность за подготовку и представление годовой бухгалтерской отчетности несет Генеральный Директор Общества (п.12.3 Устава Общества). В 2011 году текущее руководство финансово-хозяйственной деятельностью Общества осуществлялось Генеральным директором Общества Кисилевым С.А. (решение СД ЗАО «Уралкалий-Технология» от 16.10.2010г.) до 18.11.2011г., с 18.11.2011г. Генеральным директором Общества назначен Цветковым М.Е. (решение СД ЗАО «Уралкалий-Технология» от 16.11.2011г.), ведение бухгалтерского учета осуществлялось главным бухгалтером Важениной Н.В.
2. Бухгалтерский учет ведется в соответствии с учетной политикой Общества (утверждена Приказом №22/1 от 27.12.2010г.), нормативными документами и стандартами бухгалтерского учета РФ. Ведение бухгалтерского учета автоматизировано и осуществляется при помощи программы «1-С» версия «7.7».
3. Для обеспечения достоверности данных бухгалтерского учета и отчетности проведена годовая инвентаризация имущества и финансовых обязательств (приказ №12 от 15.12.2011г.). По результатам инвентаризации недостатков и излишков не выявлено.
4. Аудиторская проверка бухгалтерской отчетности за 2011г. проведена аудитором Общества ООО «Аудиторская фирма «Бат-аудит» (аудиторское заключение от 17.02.2012г.). Аудитором Общества подтверждено, что бухгалтерская отчетность ЗАО «Уралкалий – Технология» достоверно отражает финансовое положение на 31 декабря 2011г. и результаты его финансово-хозяйственной деятельности за период с 1 января по 31 декабря 2011г.
5. Результаты выборочной проверки правильности формирования статей годовой бухгалтерской отчетности, проведенной Ревизионной комиссией Общества, показывают достоверность данных, включенных в годовую бухгалтерскую отчетность Общества за 2011 год.

6. Годовой Отчет Общества за 2011 год составлен на основании данных годовой бухгалтерской отчетности и управленческих данных о финансово-хозяйственной деятельности Общества за 2011 год.
7. Результаты выборочного сопоставления данных о финансово-хозяйственной деятельности Общества за период с 01 января по 31 декабря 2011г., включенных в годовой отчет Общества, с бухгалтерской и управленческой информацией за 2011г., показывают достоверность данных, включенных в годовой отчет Общества.

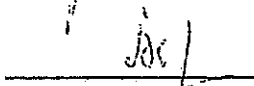
Ревизионная комиссия подтверждает во всех существенных аспектах достоверность данных, включенных в годовой отчет и годовую бухгалтерскую отчетность Общества за 2011 год.

Председатель Ревизионной комиссии:

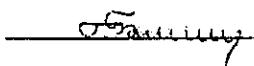


Ярлова О.Л.

Члены Ревизионной комиссии:



Бормалева Е.В.



Бышина М.И.