

# Сведения об Обществе

## **Полное фирменное наименование:**

Открытое Акционерное Общество «Сильвинит»

## **Место нахождения и почтовый адрес:**

Российская Федерация, 618540, Пермский край, город Соликамск, улица Мира, дом 14

## **Дата государственной регистрации и регистрационный номер:**

Постановление Администрации города Соликамска № 970 от 27.11.1992 г.

## **Основной государственный регистрационный номер в Едином государственном реестре юридических лиц:**

1025901972447

## **Идентификационный номер налогоплательщика —**

5919470097

## **Сведения об аудиторе Общества:**

**Полное наименование:** Закрытое акционерное общество аудиторская фирма «Легион-Аудит»

**Место нахождения:** Российская Федерация, 614031, город Пермь, поселок Пролетарский, ОАО «ПЗСП»

**Телефон:** (342) 213-74-10 **Факс:** (342) 213-74-20

**Лицензия на осуществление аудиторской деятельности:**

**Номер лицензии:** Е 005815

**Дата выдачи:** 30.03.2004

**Срок действия:** до 30.03.2009

**Орган, выдавший лицензию:** Министерство финансов Российской Федерации

## **Сведения о реестродержателе Общества:**

**Полное фирменное наименование:**

Закрытое акционерное общество «Национальная Регистрационная Компания»

**Место нахождения:** Российская Федерация, 121357, город Москва, улица Вересаева, 6

**Телефон:** (495) 440-31-04 **Факс:** (495) 440-63-55

**Лицензия:**

**Номер лицензии:** 10-000-1-00252

**Дата выдачи:** 06.09.2002

**Срок действия:** без ограничения срока действия

**Орган, выдавший лицензию:** Федеральная комиссия по рынку ценных бумаг

## **Сведения об источниках публикаций:**

газеты «Звезда», «Соликамский рабочий»

## **Сведения о филиалах и представительствах:**

**Наименование:** Представительство Открытого акционерного общества «Сильвинит» в Республике Беларусь

**Дата открытия:** 13.02.2006

**Место нахождения:** Республика Беларусь, город Минск

**Наименование:** Представительство Открытого акционерного общества «Сильвинит» в Федеративной Республике Германии

**Дата открытия:** 04.05.2006

**Место нахождения:** Федеративная Республика Германия, город Франкфурт-на-Майне



## Уважаемые акционеры!

Сегодня ОАО «Сильвинит» — компания, успешно конкурирующая с другими производителями минеральных удобрений в России и за рубежом. В течение ряда лет ОАО «Сильвинит» называют лучшим промышленным предприятием страны в различных номинациях. Эффективная производственная деятельность и сложившаяся благоприятная конъюнктура мирового рынка обеспечили получение высоких финансово-экономических результатов. Рост котировок акций Общества свидетельствует об увеличении акционерной стоимости предприятия.

В 2006 году ОАО «Сильвинит» в очередной раз продемонстрировал впечатляющие результаты. Итоги последних лет наглядно показывают позитивную динамику развития Общества. В рамках выбранной стратегии Общество продолжает наращивать объемы производства, улучшать качество продукции, развивать логистику сбытовых операций. Выручка ОАО «Сильвинит» увеличилась на 10,8 % и составила в 2006 году 18,3 миллиарда рублей, чистая прибыль превысила 4,8 миллиарда рублей.

Итоги 2006 года позволяют с уверенностью смотреть в будущее. Мы видим огромный потенциал развития ОАО «Сильвинит» и осознаем, что у нас есть все возможности для реализации этого потенциала.

Председатель Совета директоров

Ю.Г. Сырцев



## Дорогие акционеры!

В последний раз обращаюсь к вам как генеральный директор ОАО «Сильвинит», так как заканчивается срок моих полномочий...

Со многими из вас я стоял у истоков образования акционерного общества «Сильвинит» в 1992 году. И вот уже пятнадцать лет предприятие существует в форме акционерного общества. Мы прошли долгий путь и познали разные времена. Однако, и в 1993 году, когда мы произвели менее одного миллиона тонн хлористого калия, и в рекордном 2006-ом, когда отгрузка нашей продукции «подошла» вплотную к 5,3 миллиона тонн, — мы были верны раз и навсегда выбранной нами политике в отношении с акционерами, выплачивая каждый год дивиденды. Я думаю, в стране найдется не много акционерных обществ, имеющих такие положительные традиции...

Сегодня Общество продолжает устойчиво работать с прибылью, акционерам выплачиваются дивиденды. Более того, в 2006 году объемы производства позволили ОАО «Сильвинит» войти в первую мировую пятерку самых высокопроизводительных калийных компаний. В отчетном 2006 году мы закончили очередной этап своей

программы «Плюс миллион», целью которого являлось обеспечение стабильного ежегодного выпуска пяти миллионов тонн хлористого калия. Рост производительности труда, объемов производства, даже несмотря на наши потери как предприятия-экспортера, достигшие в 2006 году пятисот восьмидесяти миллионов рублей из-за падения курса доллара США, позволяет сохранить в 2006 году рекордный размер дивидендов 2005-го года.

Мы не можем и не должны останавливаться на достигнутом и уже в 2006 году приступили к реализации следующего этапа программы «Плюс миллион», выполнение которого позволит нам в 2009 году выйти на стабильное производство шести миллионов тонн хлористого калия в год. Есть планы и на более отдаленное будущее. Опыт и технико-экономические показатели работы нашего Общества доказывают правильность выбранного вектора развития, и я думаю, что мой преемник, продолжая руководить деятельностью предприятия в выбранном направлении, получит те же поддержку и понимание с вашей стороны, которые получал я все эти годы, и за которые я вам искренне благодарен.

Генеральный директор

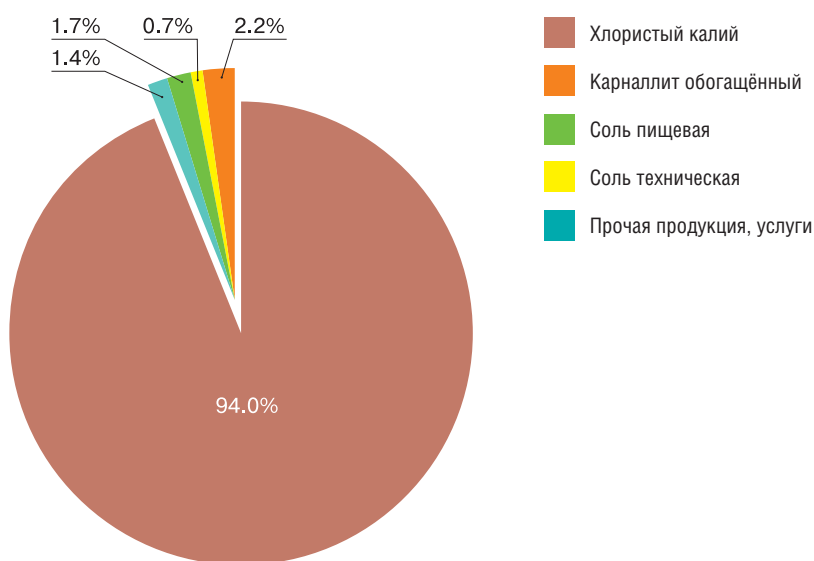
П.И. Кондрашев

# Отчёт о результатах развития Общества по приоритетным направлениям его деятельности

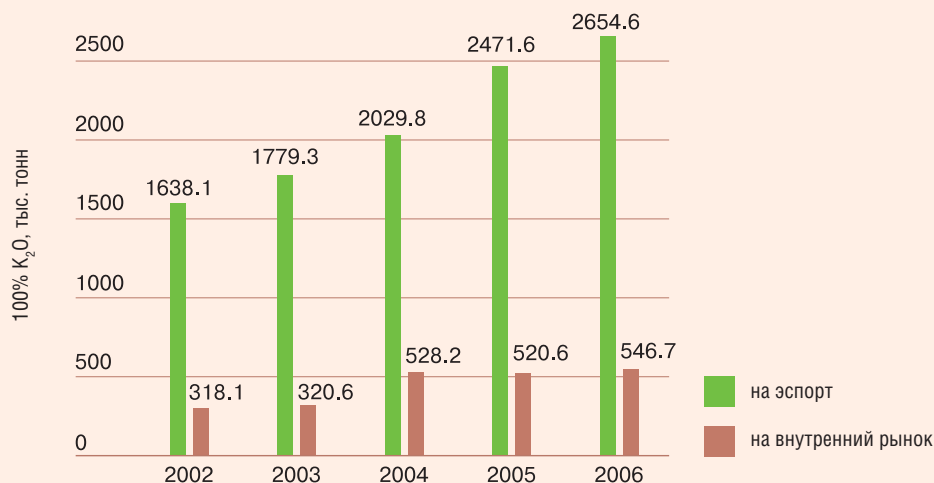
Основные итоги деятельности ОАО «Сильвинит» приведены в таблице:

Наименование показателя	Единица измерения	2006 год	2005 год
Выпуск товарной продукции, всего,	тыс. рублей	18 076 302	16 677 834
в том числе:			
— хлористый калий	—	16 992 286	15 878 805
— карналлит	—	251 394	211 897
— соль пищевая	—	318 848	292 443
— соль техническая	—	122 174	97 953
— прочая продукция, услуги	—	391 600	196 736
Реализация (по отгрузке)	тыс. рублей	18 338 984	16 547 427
Минеральные удобрения, всего,	тысяч тонн	3 201,3	2 992,2
в том числе:			
— на экспорт	—	2 654,6	2 471,6
— внутренний рынок	—	546,7	520,6
Карналлит (31,8%)	тысяч тонн	292,1	279,5
Соль камская (СКРУ-1)	тысяч тонн	301,4	283,5
Соль каменная (СКРУ-3)	тысяч тонн	362,5	360,3
Балансовая прибыль (по отгрузке)	тыс. рублей	6 209 322	6 752 059

Доля основных видов продукции в общем объёме товарной продукции 2006 года



## Выпуск минеральных удобрений за 2002–2006 годы



Динамика роста реализации продукции сохранилась и в 2006 году, по сравнению с предыдущим годом реализация увеличилась на 11%. Прибыль снизилась на 8%. Снижение прибыли можно объяснить выходом предприятия на предельную мощность. Для дальнейшего динамичного развития Общества, обеспечения растущего рынка продукцией в достаточном количестве необходимо модернизировать производство, поддерживать существующие фонды капитальными ремонтами. А это влечет немалые дополнительные затраты на материалы, оплату услуг сторонних организаций. Увеличение затрат обусловлено продуманными действиями руководства на пути к росту благосостояния акционеров и самого предприятия в будущем. Это работа на перспективу.

Благодаря такой прогрессивной инвестиционной политике износ основных средств в ОАО «Сильвинит» составляет около 40%. Для промышленного предприятия со столь масштабными подземными и поверхностными комплексами сооружений этот показатель можно считать уникальным. Кроме того, Общество также внедряет современные методы управления.

За вклад в развитие современных правил ведения бизнеса Экспертный совет Международного центра конъюнктуры исследований вручил ОАО «Сильвинит» Золотой сертификат качества. Правила включают в себя такие понятия как социальная ответственность перед обществом, законопослушность, соблюдение стандартов качества, а также уважение не только к своим клиентам и партнерам, но и конкурентам, полное соответствие нормам деловой этики.

Эта награда стала еще одним доказательством безупречной репутации и международного признания ОАО «Сильвинит».

Кроме этого, ОАО «Сильвинит» в очередной раз признано победителем конкурса «Партнер года», организованного Свердловской железной дорогой, в номинации «Грузоотправитель года». В 2006 году ОАО «Сильвинит» отправило по железной дороге свыше 5,5 млн. тонн различных грузов, увеличив объемы перевозки минеральных удобрений на 7% и технических солей — на 11%, для отправки которых на предприятии было загружено более 86 тысяч вагонов. Полученные результаты свидетельствуют о повышении эффективности железнодорожных грузоперевозок продукции предприятия.

# Управление качеством



В 2006 году ОАО «Сильвинит» первым в горно-химической отрасли успешно прошло сертификацию интегрированной системы менеджмента (ИСМ), отвечающей требованиям трех международных стандартов: ИСО 9001 по качеству, ИСО 14001 по охране окружающей среды и OHSAS 18001 по охране здоровья и безопасности труда. Тем самым Общество подтвердило способность выпускать качественную продукцию при строгом соблюдении законодательства в области охраны окружающей среды и безопасности труда.

Для поддержания и совершенствования ИСМ в течение года были реализованы следующие мероприятия:

- расширена область распространения ИСМ за счет вовлечения не включенных ранее подразделений;

- пересмотрена Политика и установлены Цели в области качества, охраны окружающей среды, здоровья и безопасности труда;

- разработана новая и актуализирована действующая документация ИСМ;

- для анализа результативности функционирования ИСМ и проверки соответствия её установленным требова-

ниям проведен полноценный внутренний аудит;

- проведен анализ ИСМ высшим руководством. По результатам анализа система признана адекватной (соответствует требованиям стандартов), результативной (установленные цели достигнуты, запланированные мероприятия выполнены) и пригодной (результаты ее функционирования удовлетворяют заинтересованные стороны).

Внедрение ИСМ позволило снизить риски в области качества, охраны окружающей среды, здоровья и безопасности труда и повысить эффективность менеджмента, а значит, и деятельности предприятия в целом.

Для предприятия, 80% продукции которого поступает на международный рынок, это является важным вкладом в повышение конкурентоспособности.

# Качество продукции



Производство продукции в ОАО «Сильвинит» осуществляется в соответствии с требованиями технологических регламентов, национальных стандартов, технических условий, соответствующих требованиям и желаниям потребителей.

Вопросы качества выпускаемой продукции остаются приоритетными в работе ОАО «Сильвинит». Мировой рынок постоянно выдвигает все новые требования к качеству поставляемой продукции, которые необходимо учитывать, чтобы сохранить лидирующие позиции.

Является неоспоримым фактом, что в этом веке продукция ОАО «Сильвинит» полностью соответствует мировым стандартам качества.

В последние годы гранулированные калийные удобрения пользуются максимальным спросом со стороны потребителей. ОАО «Сильвинит» гибко реагирует на их требования. Можно с уверенностью сказать, что продукция Общества полностью удовлетворяет запросам самых взыскательных потребителей как по размеру и динамической прочности гранул, так и по характеристикам пылимости гранулированных удобрений. Прочность гранул калийных удобрений является одним из важнейших показате-

лей качества продукции ОАО «Сильвинит» премиум-класса.

Гранулированный продукт ОАО «Сильвинит» имеет однородный состав и один из самых низких в сравнении с гранулятом иных производителей показатель влагопоглощения. Это позволяет без ущерба качеству осуществлять его хранение, перевалку в портах и транспортировку в любых климатических условиях.

Продолжается работа по дальнейшему наращиванию мощностей по производству продукции премиум-класса — в ближайшее время ОАО «Сильвинит» планирует выйти на производство свыше 1,2 млн. тонн в год только гранулированных удобрений.

Соответствие качества продукции ОАО «Сильвинит» мировым стандартам обеспечивается, в том числе и за счет жесткого соблюдения всех требований интегрированной системы менеджмента.

Сегодня Общество может гарантировать своим покупателям сохранение качества калийных удобрений на всех этапах их производства и транспортировки. Именно в системной работе над качеством продукции заложен фундамент дальнейшего развития предприятия.

# Природоохранная деятельность



Обеспечение бережного отношения к окружающей среде осуществляется ОАО «Сильвинит» в соответствии с принятой политикой в этой области и достигается за счет рационального использования природных ресурсов, снижения негативного воздействия посредством применения эффективных и безопасных технологий. Общество стремится к тому, чтобы его деятельность полностью соответствовала национальному и международному законодательству в области охраны окружающей среды. Усилия направлены на минимизацию ущерба, который может нанести природе деятельность Общества, и восполнение нанесенного ущерба.

Ежегодно затраты на природоохранные мероприятия ОАО «Сильвинит» составляют свыше 300 миллионов рублей. За десять лет при увеличении объемов производства хлористого калия в 3,5 раза объем выбросов загрязняющих веществ в атмосферу сократился в шесть раз. В два раза снизилось потребление речной воды на производственные нужды. Около 50 процентов отходов производства закладывается в выработанные пространства рудников.

На период с 2006 по 2010 годы разра-

ботаны и приняты к реализации три комплексные целевые программы по оздоровлению водных объектов, расположенных на территории предприятия в пределах шахтного поля — рек Черная, Поповка, Усолка. Программы включают в себя как научные разработки, так и производственно-технические мероприятия.

Особое внимание уделяется Обществом закладке шахтных пустот, образующихся в результате разработки калийных залежей — это вопрос не только экологической важности, но и обеспечения безопасной жизнедеятельности города Соликамска. В 2006 году объем закладки галитовых отходов и глинисто-солевых шламов в выработанное пространство составил около 6 млн. тонн.

На сегодняшний день показатель извлечения полезного компонента — хлористого калия — из сильвинитовой руды в ОАО «Сильвинит» самый высокий среди производителей калийных удобрений в странах СНГ. Повышение извлечения полезного компонента из руды даже на сотые доли процента ведет к существенному эффекту как с точки зрения рационального использования невозможных природных ресурсов, так и с точки зрения эффективности деятельности предприятия.

В целом затраты на выполнение мероприятий по обеспечению экологической безопасности составили в 2006 году 376 миллионов рублей.

За активную деятельность в области охраны окружающей среды и рационального природопользования на Второй Всероссийской экологической конференции «Новые приоритеты национальной экологической политики в реальном секторе экономики» ОАО «Сильвинит» награждено дипломом «Лидер природоохранной деятельности в России — 2006».



# Инвестиционная деятельность



Наиболее крупные вложения в сфере производства ОАО «Сильвинит» направило на реализацию проекта по строительству комплекса ствола № 5 СКРУ-2

Продолжая выполнять инвестиционные программы по модернизации и реконструкции производств, в 2006 году ОАО «Сильвинит» инвестировало в основные фонды около 4,2 млрд. руб. Вложения в основные фонды превысили объем инвестиций предыдущего года в 1,4 раза.

Капитальные вложения в 2006 году были профинансированы за счет фонда амортизационных отчислений на сумму 1,1 млрд. руб. и за счет прибыли на сумму 3,1 млрд. руб.

Предприятие применяет следующие подходы при формировании источников инвестиций.

Амортизационные отчисления направляются на капитальные вложения, связанные с поддержанием мощности, замену оборудования. С целью оптимального управления этим источником предприятие активно использует лизинг и применяет коэффициент ускоренной амортизации в условиях агрессивной среды.

Отвлеченная чистая прибыль (собственные средства) и привлеченные заемные средства направляются на финансирование проектов, связанных с увеличением объемов производства, выпуском новых видов продукции, рекон-

струкцией и модернизацией существующих комплексов.

Основной принцип использования этих источников инвестирования — получение результата, при котором как минимум будет обеспечена окупаемость вложенных средств, максимум — доходность на вложенный капитал.

Наиболее крупные вложения в сфере производства ОАО «Сильвинит» направило на реализацию проекта по строительству комплекса ствола № 5 СКРУ-2, сумма инвестиций по которому в 2006 году составила 418 млн. руб.

Расширяя собственную транспортную инфраструктуру, ОАО «Сильвинит» пополняет парк минераловозов под увеличивающиеся объемы производимой и отгружаемой продукции. С этой целью в 2006 году Обществом приобретено 200 минераловозов общей стоимостью 249 млн. руб.

# Персонал



Бригадир комбайновых комплексов (слева направо):  
Е.Н. Куликов, В.Н. Замаев, П.А. Мальцев, С.П. Соколов

При реализации ОАО «Сильвинит» стратегии в области развития персонала основным акцентом является создание условий для максимальной реализации трудового и творческого потенциала каждого работника, формирования корпоративной солидарности и приверженности интересам Общества. Инструментами проведения такой политики выступают профессиональная подготовка работников, отбор, прием и адаптация молодых рабочих и специалистов и развитие целевых групп персонала.

В 2006 году участниками различных учебных мероприятий стали 2693 рабочих и 1428 руководителей и специалистов

(более 37 процентов численности работающих на предприятии). Общие затраты на обучение персонала в 2006 году составили 72,7 миллиона рублей. Особое внимание уделяется современным образовательным технологиям. В 2007 году планируется создание лаборатории для отработки на макетах навыков работы рабочих определенных профессий.

С 2000 года в Обществе действует программа целевой контрактной подготовки специалистов с высшим и средним профессиональным образованием. Учитывая потребности предприятия, в 2006 году 25 человек стали участниками этой программы.

В 2006 году на 1,9% увеличилась численность персонала, что обусловлено производственной необходимостью в связи с увеличением мощностей обогащительных фабрик СКРУ-2 и СКРУ-3. Несмотря на рост численности работающих, показатель производительности труда увеличивается. Достичь роста производительности труда позволили внедрение новой техники, передовой технологии и совершенствование стимулирования труда персонала, занятого в основном производстве.

Материальное стимулирование работника осуществляется в Обществе посредством реализации комплексной политики, которая определяет механизмы вознаграждения работников, включая заработную плату, социальные льготы и компенсации. В 2006 году были повышены тарифные ставки на 8%, увеличен размер премий за выполнение напряженных планов в период навигации, увеличена стоимость талонов на питание и размер компенсаций по оплате жилищно-коммунальных услуг. По сравнению с 2005 годом среднемесячная заработная плата выросла на 14,9% и составила 12,9 тысяч рублей.

## Показатели по труду

Наименование показателя	Единица измерения	2006	2005
Численность всего персонала, в том числе ППП (основная деятельность)	человек	10 962 10 352	10 754 10 143
Фонд заработной платы (с учетом совместителей и несписочного состава)	тыс. руб.	1 695 141	1 446 921
Средняя заработная плата одного работающего	тыс. руб.	12,9	11,2
Производительность труда по минеральным удобрениям одного работника	тонны	292,1	278,2

# Социальная политика



ОАО «Сильвинит» — первое и до сих пор единственное в городе предприятие, возобновившее жилищное строительство.

Сохраняя традиции социально-ориентированной компании, ОАО «Сильвинит» реализует комплексные и благотворительные программы, приоритетными направлениями которых являются:

- социальное партнерство (коллективный договор с сотрудниками);
- охрана здоровья и медицинское обслуживание работников;
- организация, создание условий для отдыха работников и членов их семей;
- содействие в решении жилищных проблем.

Достойную заработную плату обеспечивают различного рода социальные выплаты (талоны на питание, компенсация частичного возмещения расходов по оплате коммунальных услуг, оплата дополнительных отпусков, единовремен-

ных поощрений и т.д.).

Основными направлениями реализации целевой программы «Здоровье» являются проведение профилактических, лечебно-диагностических и спортивно-массовых мероприятий. На содержание объектов соцкультбыта и реализацию программы «Здоровье» в 2006 году направлено 127 миллионов рублей.

В Обществе разработана и действует уже много лет программа «Забота», направленная на защиту ветеранов. В рамках этой программы введен в эксплуатацию новый Центр ветеранских организаций. Выделяемые средства направляются на дорогостоящее лечение, на обеспечение ветеранов дровами и т.д. Всего на реализацию этой программы в 2006 году направлено более 7,5 миллиона рублей.

ОАО «Сильвинит» — первое и до сих пор единственное в городе предприятие, возобновившее жилищное строительство. Ввод в эксплуатацию нового дома позволит уже в начале 2007 года улучшить свои жилищные условия шестидесяти семьям калийщиков.

Предметом особого внимания в ОАО «Сильвинит» является работа с молодежью. В 2006 году принята социальная молодежная программа. Ее цель — создание условий для развития инициатив и повышения активности в молодежной среде. На содержание молодежной организации направлено 266 тысяч рублей.

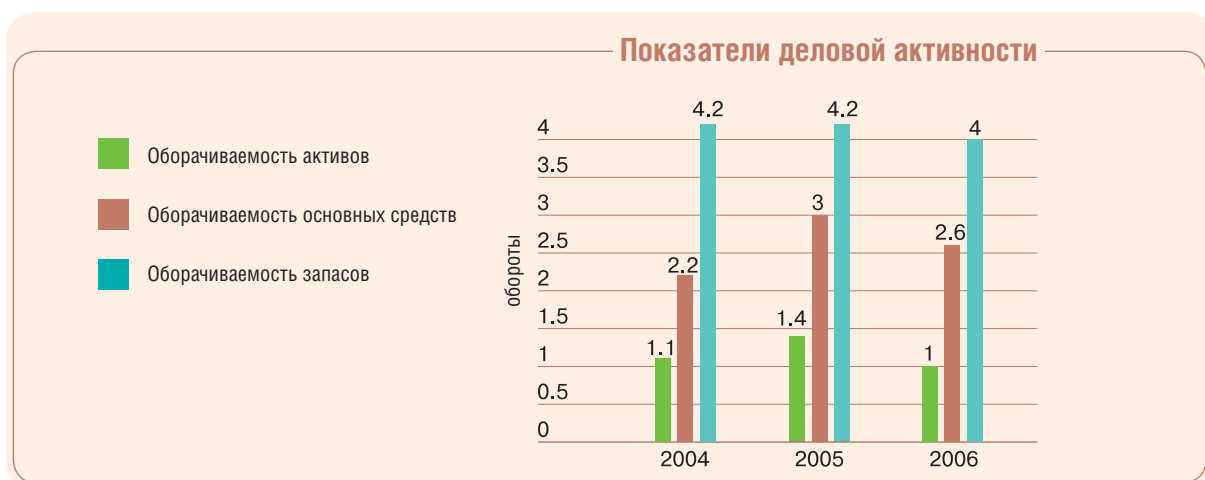
ОАО «Сильвинит» осознает первостепенную важность и ценность своих работников, во многом благодаря которым становится возможным рост эффективности деятельности предприятия.

## Социальные показатели

Налоги и сборы на социальные нужды, тыс.руб.	2006	2005
Единый социальный налог, в том числе:	399 509	345 903
— Фонд социального страхования;	54 835	54 196
— Пенсионный фонд;	298 586	255 983
— Фонд обязательного медицинского страхования	46 088	35 724

# Анализ финансового состояния

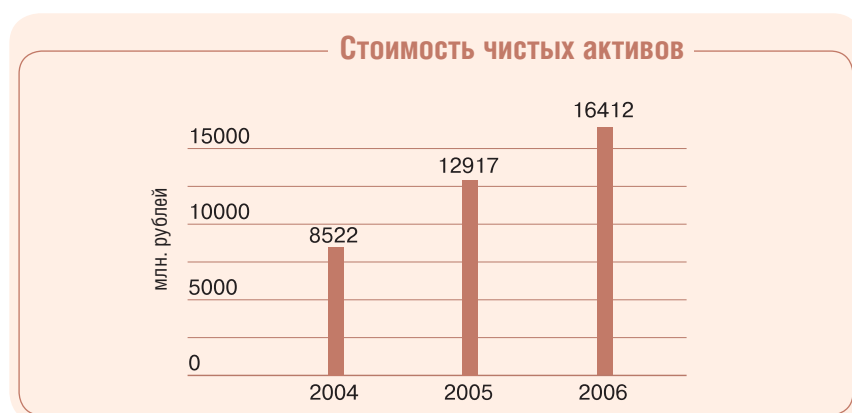
Динамика развития ОАО «Сильвинит» характеризуется стабильностью всех основных финансовых показателей. Общество имеет устойчивые источники краткосрочного и долгосрочного финансирования и обладает хорошо выстроенной системой управления рисками.



В 2006 году коэффициенты деловой активности показывают, что текущая деятельность, связанная с результативностью использования материальных ресурсов предприятия, была эффективной.

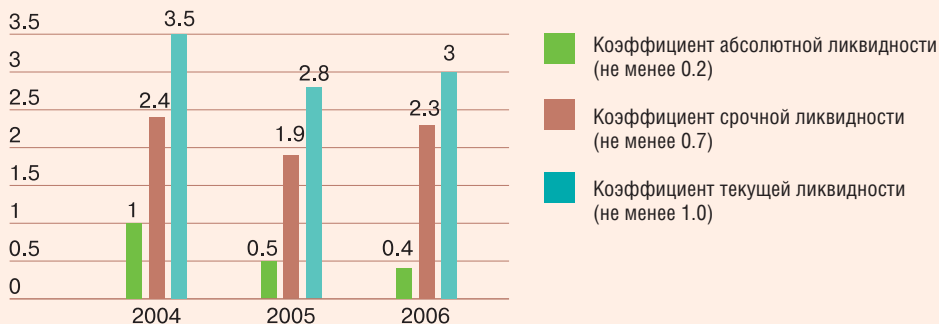
Фондоотдача стабильно от года к году увеличивается, что свидетельствует о повышении эффективности использования основных средств.

Рост элементов оборотных активов и ускорение их оборачиваемости в динамике свидетельствуют о правильной хозяйственной стратегии Общества.



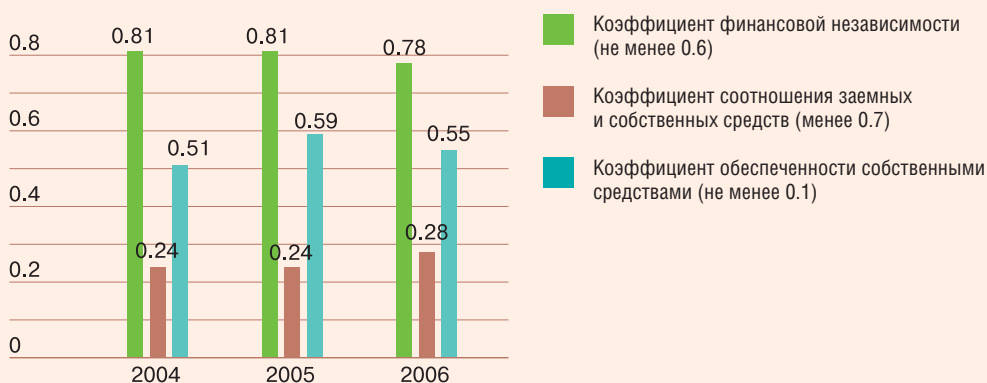
Увеличение в 2006 году стоимости чистых активов на 3 495 млн. рублей по сравнению с предыдущим годом является положительным фактом.

### Показатели ликвидности



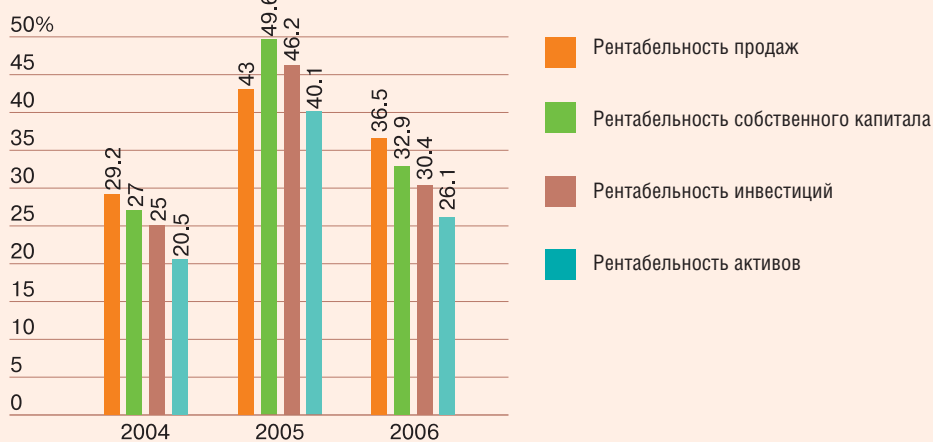
Значения показателей ликвидности свидетельствуют о том, что предприятие имеет достаточно оборотных средств для погашения краткосрочных обязательств. Это дает возможность своевременно платить по обязательствам, не нарушая нормального течения производственного процесса.

### Показатели финансовой устойчивости



Анализ финансовой устойчивости Общества позволяет говорить о запасе прочности, обусловленном достаточным уровнем собственного капитала ОАО «Сильвинит». Общество обеспечено оборотными средствами для ведения хозяйственной деятельности и своевременного погашения обязательств.

### Показатели рентабельности



По результатам 2006 года ОАО «Сильвинит» по эффективности основного производства можно отнести к категории высокорентабельных предприятий.

# Сведения об уплаченных Обществом налогах и иных платежах и сборах

Сумма причитающихся платежей в бюджет в 2006 году составила 2 133 352 тыс. рублей (без НДС).


	Задолженность на 01.01.2006	Начислено в 2006	Уплачено в 2006	Задолженность на 01.01.2007
Налог на добавленную стоимость	-470386	-1746504	-1183432	-1033458
Налог на имущество	16175	91522	81623	26074
Налог на прибыль	-518703	1195199	857452	-180956
Земельный налог	-7	15065	13629	1429
Налог на доходы физических лиц	30541	250076	245062	35555
Налог на добычу полезных ископаемых	0	110043	110778	-735
Единый социальный налог	51 021	399509	400094	50436
Прочие налоги	12129	71938	78348	5719

Сумма уплаченных Обществом налогов и иных платежей и сборов в краевой бюджет составила 783 229 тыс. рублей, в местный бюджет — 94 106 тыс. рублей, во внебюджетные фонды — 318 813 тыс. рублей. В течение 2006 года в соответствии с выявленными нарушениями при расчете и уплате налогов, платежей и сборов в Обществе были составлены уточненные расчеты по налогу на прибыль за 2004—2005 годы.

ОАО «Сильвинит» является градообразующим предприятием и одним из основных источников поступлений в бюджет города Соликамска и бюджеты сельских поселений Соликамского района. Доля Общества в бюджете собственных доходов города составляет 21%, в бюджетах сельских поселений Соликамского района — 73%.

Пермский край играет значимую роль в формировании Федерального бюджета, входя в число немногочисленных регионов-доноров. Доля поступившего от ОАО «Сильвинит» налога на прибыль составила 3,3% от общей суммы мобилизованных налоговыми органами Пермского края платежей по налогу на прибыль организаций.

Долю поступлений в краевой бюджет в 2006 году в размере 2,1% только от ОАО «Сильвинит» можно считать не плохим вкладом Общества в финансовое обеспечение бюджетной сферы и выполнении обязательств по осуществлению социальной политики региона. Уплаченный ОАО «Сильвинит» единый социальный налог составил 1,7% от общей суммы поступлений по единому социальному налогу в Пермском крае.



ОАО «Сильвинит» — добросовестный налогоплательщик. Именно поэтому Национальной премией «Налогоплательщик года — 2006» отмечены безупречность, порядочность, честность ОАО «Сильвинит», ставшего лауреатом премии и единственным в Пермском крае предприятием, удостоенным этого высокого звания.

# Положение Общества в отрасли

## Внешний рынок

В течение последних лет наблюдался рост потребления хлористого калия в мире. В некоторых случаях потребление превышало уровень мирового производства. Согласно оценке экспертов Международной Ассоциации производителей минеральных удобрений (IFA), в целом в период с 1999 по 2006 годы потребление хлористого калия в мире выросло на 20% (более 8 млн. тонн товара). Мировое потребление калийных удобрений в 2006 году составило 26,2 млн. тонн  $K_2O$ , что на 3,4 % больше, чем в 2005 году.

В 2005 году загрузка производственных мощностей по производству калийных удобрений в мире составила 85%. К 2006 году за редким исключением все производители достигли предела фактических производственных возможностей. В калийной промышленности по производительности обогатительных фабрик, в то же время производственный потенциал рудников может существенно отставать.

По оценкам IFA мировая калийная мощность увеличилась в 2006 году на 2% — с 39,1 млн. тонн  $K_2O$  в 2005 году до 39,8 млн. тонн в 2006 году. В основном это увеличение имело место в Канаде и Китае.

В 2006 году доля стран СНГ составила 30% от мировой калийной мощности. В 2006 году в России и Республике Беларусь калийных удобрений произведено меньше, чем в 2005 году.

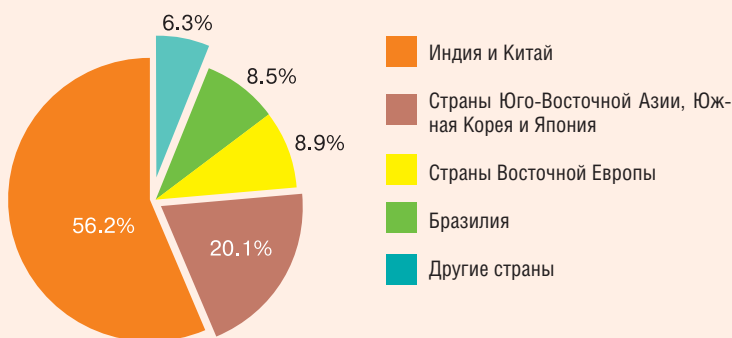
В свою очередь, ОАО «Сильвинит» в 2006 году работало на высокой степени использования мощностей. Компания продолжила реализацию своей программы развития.

Являясь одним из крупнейших российских поставщиков калийных удобрений, ОАО «Сильвинит» поставляет свою продукцию более чем в 50 стран ближнего и дальнего зарубежья.

Традиционно основными покупателями продукции ОАО «Сильвинит» являются Китай, Индия, Бразилия, страны Восточной Европы, Юго-Восточной Азии, Южная Корея и Япония.

ОАО «Сильвинит» занимает пятое место в мире среди производителей калийных удобрений.

Основными конкурентами ОАО «Сильвинит» на мировом рынке являются: Potash Corp.; Mosaic ULC (Канада), ICL (Израиль), Kali und Salz (Германия), Arab Potash Company (Иордания), РУП «ПО «Беларуськалий» (Беларусь), ОАО «Уралкалий» (Россия).





# Перспективы развития

## Внутренний рынок

Доля ОАО «Сильвинит» по поставкам калия хлористого российским потребителям составляет от 50 до 60% от общего объема поставок.

Около 90% продукции, отгруженной на внутренний рынок, поставляется на заводы сложных удобрений, которые используют калий хлористый для производства N:P:K удобрений, 80—90% из них в последующем экспортируются.

Основные конкуренты Общества — ОАО «Уралкалий» и РУП «ПО «Беларуськалий».

Кроме калия хлористого ОАО «Сильвинит» производит различные виды солей — пищевую, техническую, кормовую. Чтобы отвечать требованиям потребителей, Общество постоянно работает над увеличением ассортимента.

Доля ОАО «Сильвинит» на рынке соли составила в 2006 году 20%. Всего было отгружено свыше 1 млн. тонн соли всех видов, что на 10 % больше, чем в 2005 году.

Наиболее крупными потребителями соли, произведенной ОАО «Сильвинит», в 2006 году стали Северо-Западный, Приволжский и Уральский округа.

Основными конкурентами на рынке соли являются ОАО «Уралкалий», РУП «ПО «Беларуськалий», ГПО «Артемсоль», ОАО «Бассоль», ОАО «Илецксоль».

ОАО «Сильвинит» также выпускает карналлит — сырье для производства магния. Из-за аварии на БКРУ-1 ОАО «Уралкалий» ОАО «Сильвинит» является единственным производителем и поставщиком данного продукта в России. В 2006 году потребителям было отгружено карналлита на 4,5% больше, чем в 2005 году.

Основными задачами ОАО «Сильвинит» являются сохранение своих позиций на мировом рынке, обеспечение потребителя качественной, пользующейся спросом продукцией, что требует постоянного анализа рынка, развития производства, совершенствования логистики.

Цель ОАО «Сильвинит» на среднесрочную перспективу — выйти на уровень стабильного производства шести миллионов тонн хлористого калия в год.

Достижению высоких результатов способствовали инвестиции в основные фонды. ОАО «Сильвинит» в предыдущие годы модернизировало и обновляло производственные мощности, что позволяло увеличивать объемы выпускаемой продукции и улучшать ее качество. В дальнейшем Общество планирует наращивать мощности за счет нового капитального строительства.

ОАО «Сильвинит» разработало стратегический проект развития на период до 2012 года, реализация которого потребует значительных инвестиций и обеспечит дополнительные производственные и транспортные возможности Общества.

Для обеспечения сырьем для производства двух и более миллионов тонн готовой продукции Общество реализует проект по строительству ствола № 5 на СКРУ-2, ввод в эксплуатацию которого планируется в 2008 году. В 2009 году намечен ввод в эксплуатацию дополнительной технологической секции на фабрике СКРУ-2. Все это вместе позволит Обществу увеличить выпуск продукции до шести миллионов тонн в год. В 2009—2012 годах ОАО «Сильвинит» планирует строительство четвертого ствола и седьмой технологической секции на СКРУ-3, что позволит увеличить производство хлористого калия до семи миллионов тонн в год.

В случае получения заказа на обеспечение ОАО «АВИСМА» синтетическим карналлитом и приобретения рудной базы ОАО «Сильвинит» сможет увеличить мощности карналлитовой фабрики до шестисот тысяч тонн карналлита в год и обеспечить ОАО «АВИСМА» и ОАО «СМЗ» сырьем для производства титана и магния не менее чем на пятьдесят лет.

Дополнительные объемы по производству калийных удобрений потребуют расширения железнодорожной инфраструктуры, что планируется достичь за счет модернизации станции Соликамск-2. Более того, к 2012 году будет стабильно налажено производство судов «река-море» на ОАО «Судостроительный завод «Кама». Все мероприятия позволят обеспечить вывоз продукции круглый год.

Стремление к рациональному использованию минерально-сырьевой базы, эффективной переработке добываемой руды, разработке и внедрению эффективных технических решений, независимости в обеспечении низкочастотными ресурсами, в том числе в энергетике, транспорте и логистике, способствует укреплению позиции ОАО «Сильвинит» на мировом рынке.

# Описание основных факторов риска, связанных с деятельностью Общества

## Отраслевые риски

Калийный рынок производителей и потребителей сбалансирован, колебания спроса и предложения незначительно повлияют на деятельность предприятия. По оценке Международной Ассоциации производителей минеральных удобрений ожидается ежегодный прирост потребления калийных удобрений на 3-5 процентов.

Падение цен на продукцию Общества не ожидается. Таким образом, этот фактор не будет оказывать отрицательного влияния на деятельность предприятия в среднесрочной перспективе (3-5 лет).

Фактором, оказывающим негативное влияние на результаты деятельности Общества, является продолжающийся рост цен на услуги внутри страны.

## Страновые и региональные риски

Экспорт хлористого калия осуществляется в различные страны мира. На основных рынках продаж калийных удобрений в ближайшей перспективе не прогнозируется негативного изменения.

На внутреннем рынке производимые калийные удобрения используются в качестве сырья для производства сложных и смешанных удобрений. По оценкам аналитиков снижение спроса на сложные и смешанные удобрения не прогнозируется, что является положительным моментом для Общества. Однако, фактором, продолжающим оказывать негативное влияние на результаты деятельности российских производителей калийных удобрений, является незначительный рост потребления калийных удобрений в сельском хозяйстве России. В ближайшей перспективе, по оценкам аналитиков, бурного роста не предвидится.

Местоположение ОАО «Сильвинит» характеризуется удаленностью от железнодорожных развязок, кроме этого, поставки продукции Общества осуществляются в разные регионы мира, когда морское сообщение является единственно возможным (2/3 произведенной продукции транспортируется водным транспортом). Таким образом, выручка Общества во многом зависит от ставок фрахта.

Существующий риск прекращения железнодорожного транспортного сообщения на участке железной дороги станция Березники-Сортировочная – станция Березники, обусловленного аварией на БКРУ-1 ОАО «Уралкалий», может повлиять на вывоз продукции ОАО «Сильвинит» потребителям железнодорожным транспортом. В настоящее время ведутся разработка и проектирование обходного пути в районе станции Березники.

## Финансовые риски

Реализация большей части продукции осуществляется ОАО «Сильвинит» в долларах США. При этом большую часть расходов предприятие несет в российских рублях. Таким образом, падение курса доллара США к российскому рублю отрицательно влияет на результаты деятельности Общества.



## Правовые риски

Правовые риски связаны исключительно с решениями Правительства РФ в области изменения валютного, налогового, таможенного законодательства. Любые изменения могут повлиять на финансовое состояние Общества.

## Риски, связанные с деятельностью эмитента

Деятельность Общества как и деятельность других горно-добывающих компаний, подвержена риску и опасностям, связанным с разведкой, разработкой и добычей полезных ископаемых, и может привести к имущественному и другим ущербам. К числу опасных факторов при ведении Обществом горных работ относится вероятность затопления. С такой проблемой столкнулись Mosaic ULC, Cleveland Potash UK, ОАО «Уралкалий». Последствия событий, связанных с риском такого рода, могут привести к приостановлению добычи, увеличению себестоимости добычи, причинению вреда здоровью людей и имуществу Общества. Понимая опасность ведения данного бизнеса, Общество тратит значительные средства на закладку в выработанное пространство для снижения вероятности подобных негативных явлений. ОАО «Сильвинит» — единственное в мире горнорудное предприятие, которое для уменьшения пустот под землей закладывает такие объемы отработанной породы. В 2006 году было заложено около шести миллионов тонн.

# Структура органов управления



## ОБЩЕЕ СОБРАНИЕ АКЦИОНЕРОВ

### СОВЕТ ДИРЕКТОРОВ

Избирается общим собранием акционеров

Председатель

**Сырцев Юрий Григорьевич**

Ахметов Буллат Шагемерданович  
Баумгертнер Владислав Артурович  
Езубченко Сергей Павлович  
Кондрашев Петр Иванович  
Кузнецов Александр Анатольевич  
Ручкин Евгений Васильевич  
Сабилов Ростям Хазиевич  
Тушнолобов Геннадий Петрович  
Хожаев Геннадий Владимирович

### РЕВИЗИОННАЯ КОМИССИЯ

Избирается общим собранием акционеров

Председатель

**Вендольская Елена Сергеевна**

Зайцева Светлана Александровна  
Лыткин Павел Алексеевич  
Чуприянова Нелли Вильевна  
Шалаева Валентина Викторовна

Коллегиальный исполнительный орган

### ПРАВЛЕНИЕ

утверждается Советом директоров

Председатель —  
генеральный директор —

**Кондрашев Петр Иванович**

Блохина Ольга Робертовна  
Котляр Евгений Константинович  
Матвеев Юрий Николаевич  
Ракинцева Елена Дмитриевна  
Сабилов Ростям Хазиевич  
Санников Алексей Дмитриевич  
Скрябин Валерий Павлович  
Спехов Леонид Михайлович  
Тяглая Наталья Николаевна

Единоличный исполнительный орган

### ГЕНЕРАЛЬНЫЙ ДИРЕКТОР

избирается общим собранием акционеров

**Кондрашев Петр Иванович**

# Структура уставного капитала

## ЦЕННЫЕ БУМАГИ, РАЗМЕЩЕННЫЕ ОБЩЕСТВОМ

Выпуск зарегистрирован ФКЦБ России 27 ноября 2000 года

Вид	Форма	Категория и государственный регистрационный номер	Номинальная стоимость одной ценной бумаги (руб.)	Количество (шт.)	Общая номинальная стоимость (тыс. рублей)
Акции	Именные бездокументарные	Обыкновенные 1-02-00282-A	50	7 825 760	391 288
Акции	Именные бездокументарные	Привилегированные типа А 2-02-00282-A	50	2 608 580	130 429
УСТАВНЫЙ КАПИТАЛ ОБЩЕСТВА				10 434 340	521 717

## ОБ УЧАСТИИ ОРГАНОВ ФЕДЕРАЛЬНОЙ ИСПОЛНИТЕЛЬНОЙ ВЛАСТИ, СУБЪЕКТОВ РФ И МЕСТНОГО САМОУПРАВЛЕНИЯ

Федеральные органы исполнительной власти, субъектов РФ и местного самоуправления в уставном капитале ОАО «Сильвинит» долей не имеют.

### Сведения о крупных акционерах:

Наименование держателя пакета акций:	Доля голосующих акций, %
ЗАО ИК «Финансовый дом» (номинальный держатель)	25,08
Hustell Trading Limited	19,31
IBH Beteiligung und Handelges.m.b.H.	13,35
ROYALPART S.A.	13,34
ОАО «Акрон»	8,10
Eventus Aktiengesellschaft	6,35

## Сведения о Совете директоров



**СЫРЦЕВ**  
Юрий Григорьевич,

финансовый директор компании Belurs Handels GmbH. Председатель Совета директоров с 1999 года. Год рождения — 1953. Образование высшее: в 1975 году окончил Магнитогорский горно-металлургический институт им. Г.И.Носова по специальности «технология и комплексная механизация подземной разработки месторождений полезных ископаемых». Является владельцем акций Общества.



**АХМЕТОВ**  
Буллат Шагмерданович,

директор СКРУ-2 ОАО «Сильвинит». Член Совета директоров с 1993 года. Год рождения — 1949. Образование высшее: в 1972 году окончил Магнитогорский горно-металлургический институт им. Г.И.Носова по специальности «технология и комплексная механизация подземной разработки месторождений полезных ископаемых». Является владельцем акций Общества.



**КУЗНЕЦОВ**  
Александр Анатольевич,

заместитель генерального директора по правовым вопросам ОАО «Сильвинит». Член Совета директоров с 2004 года. Год рождения — 1960. Образование высшее: в 1982 окончил Пермский государственный университет по специальности «правоведение». Не является владельцем акций Общества.



**РУЧКИН**  
Евгений Васильевич,

руководитель управления по материально-техническому снабжению ОАО «Акрон». Член Совета директоров с 2000 года. Год рождения — 1951. Образование высшее: в 1970 году окончил Новгородский техникум электронной промышленности по специальности «Производство электровакуумных приборов», в 1985 году окончил Ленинградский финансово-экономический институт им. Н.А.Вознесенского по специальности «экономика и планирование материально-технического снабжения». Не является владельцем акций Общества.

В новый состав Совета директоров 19 мая 2006 года годовым общим собранием акционеров впервые был избран Бумгертнер Владислав Артурович.

В соответствии с принятыми общими собраниями акционеров решениями в 2006 году членам Совета директоров ежемесячно выплачивалось вознаграждение в размере среднемесячной заработной платы промышленно-производственного персонала, общая сумма которого составила 1,583 миллиона рублей.



**БАУМГЕРТНЕР**  
Владислав Артурович,

генеральный директор ОАО «Уралкалий». Член Совета директоров с 2006 года. Год рождения — 1973. Образование высшее: в 1989 году окончил Уральский государственный технический университет по специальности «инженер-электрик». Не является владельцем акций Общества.



**ЕЗУБЧЕНКО**  
Сергей Павлович,

советник председателя Совета директоров ОАО «Уралкалий». Член Совета директоров с 2004 года. Год рождения — 1951. Образование высшее: в 1974 году окончил Томский институт автоматизированных систем управления и радиоэлектроники по специальности «промышленная электроника». Не является владельцем акций Общества.



**КОНДРАШЕВ**  
Петр Иванович,

генеральный директор ОАО «Сильвинит». Член Совета директоров с 1993 года. Год рождения — 1949. Образование высшее: в 1972 году окончил Магнитогорский горно-металлургический институт им. Г.И.Носова по специальности «технология и комплексная механизация подземной разработки месторождений полезных ископаемых», кандидат технических наук. Является владельцем акций Общества.



**САБИРОВ**  
Ростям Хазиевич,

главный инженер ОАО «Сильвинит». Член Совета директоров с 1996 года. Год рождения — 1948. Образование высшее: в 1972 году окончил Казанский химико-технологический институт по специальности «машины и аппараты химических производств», доктор технических наук. Является владельцем акций Общества.



**ТУШНОЛОБОВ**  
Геннадий Петрович,

заместитель генерального директора по управлению персоналом ООО «ЛУКОЙЛ-Пермь». Член Совета директоров с 1997 года. Год рождения — 1953. Образование высшее: в 1980 году окончил Свердловский горный институт по специальности «горный инженер-строитель». Является владельцем акций Общества.



**ХОЖАЕВ**  
Геннадий Владимирович,

председатель Профсоюзного комитета ОАО «Сильвинит» с 1986 по 2006 год. Член Совета директоров с 1993 года. Годы жизни — 1940—2006. Образование высшее: в 1960 году окончил Нижнетагильский горно-металлургический техникум, в 2003 году окончил Московский русский институт управления по специальности «экономика и управление».

# Сведения об исполнительных органах Общества

Единоличный исполнительный орган — Генеральный директор ОАО «Сильвинит» — Кондрашев Петр Иванович — избран годовым общим собранием акционеров 14.05.2004 г.

Коллегиальный исполнительный орган — Правление — утверждено Советом директоров 19.05.2006 г. (Протокол № 1):

В соответствии с принятыми Советом директоров решениями в 2006 году членам Правления ежемесячно выплачивалось вознаграждение в размере среднемесячной заработной платы промышленно-производственного персонала, общая сумма которого составила 1,385 миллиона рублей.



**КОНДРАШЕВ**  
Петр Иванович,

генеральный директор ОАО «Сильвинит». Член Совета директоров с 1993 года. Год рождения — 1949. Образование высшее: в 1972 году окончил Магнитогорский горно-металлургический институт им. Г.И.Носова по специальности «технология и комплексная механизация подземной разработки месторождений полезных ископаемых», кандидат технических наук. Является владельцем акций Общества.



**БЛОХИНА**  
Ольга Робертовна,

секретарь Совета директоров ОАО «Сильвинит». Член Правления с 1995 по 1998 год, с 1999 года по настоящее время. Год рождения — 1959. Образование высшее: в 1982 году окончила Уральский политехнический институт по специальности «экономика и организация строительства». Не является владельцем акций Общества.



**САБИРОВ**  
Ростям Хазиевич,

главный инженер ОАО «Сильвинит». Член Правления с 1995 года. Год рождения — 1948. Образование высшее: в 1972 году окончил Казанский химико-технологический институт по специальности «машины и аппараты химических производств», доктор технических наук. Является владельцем акций Общества.



**САННИКОВ**  
Алексей Дмитриевич,

заместитель генерального директора по транспорту и сбыту ОАО «Сильвинит». Член Правления с 1995 по 1998 год, с 1999 года по настоящее время. Год рождения — 1948. Образование высшее: в 1972 году окончил Пермский политехнический институт по специальности «машины и аппараты химических производств». Не является владельцем акций Общества.





**КОТЛЯР**  
Евгений Константинович,

заместитель генерального директора по производству ОАО «Сильвинит». Член Правления с 2006 года. Год рождения — 1958. Образование высшее: в 1988 году окончил Пермский политехнический институт по специальности «технология и комплексная механизация подземной разработки месторождений полезных ископаемых». Является владельцем акций Общества.



**МАТВЕЕВ**  
Юрий Николаевич,

заместитель генерального директора по персоналу ОАО «Сильвинит». Член Правления с 2004 года. Год рождения — 1962. Образование высшее: окончил Пермский государственный университет по специальности «правоведение». Является владельцем акций Общества.



**РАКИНЦЕВА**  
Елена Дмитриевна,

главный бухгалтер ОАО «Сильвинит». Член Правления с 1995 по 1998 год, с 2002 года по настоящее время. Год рождения — 1954. Образование высшее: в 1977 году окончила Пермский государственный университет по специальности «бухгалтерский учет». Является владельцем акций Общества.



**СКРЯБИН**  
Валерий Павлович,

директор СКРУ-3 ОАО «Сильвинит». Член Правления с 1995 по 1998 год, с 1999 года по настоящее время. Год рождения — 1939. Образование высшее: в 1972 году окончил Пермский политехнический институт по специальности «технология и комплексная механизация подземной разработки месторождений полезных ископаемых». Является владельцем акций Общества.



**СПЕХОВ**  
Леонид Михайлович,

директор СКРУ-1 ОАО «Сильвинит». Член Правления с 1999 года. Год рождения — 1947. Образование высшее: в 1970 году окончил Пермский политехнический институт по специальности «технология и комплексная механизация подземной разработки месторождений полезных ископаемых». Является владельцем акций Общества.



**ТЯГЛА**  
Наталья Николаевна,

заместитель генерального директора по экономике и управлению ОАО «Сильвинит». Член Правления с 1995 по 1998 год, с 1999 года по настоящее время. Год рождения — 1958. Образование высшее: в 1980 году окончила Уральский политехнический институт по специальности «экономика и организация химической промышленности». Является владельцем акций Общества.

# Сведения о доходах по ценным бумагам Общества

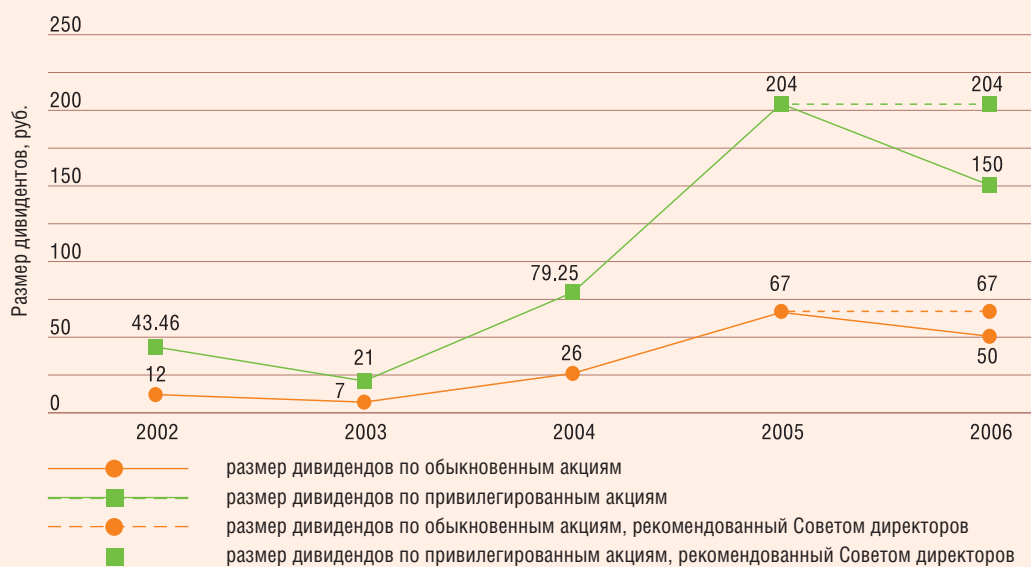
ОАО «Сильвинит» осуществляет дивидендную политику на основе баланса интересов Общества и его акционеров, на уважении и строгом соблюдении прав акционеров, предусмотренных действующим законодательством Российской Федерации, Уставом ОАО «Сильвинит» и его внутренними документами.

Владельцы привилегированных акций типа А имеют право на получение ежегодного фиксированного дивиденда. Сумма годового дивиденда на одну привилегированную акцию типа А устанавливается в размере 10 процентов чистой прибыли Общества по итогам последнего отчетного финансового года, разделенной на количество размещенных привилегированных акций типа А. Размер дивиденда по обыкновенным акциям рассчитывается после определения размера дивидендов по привилегированным акциям типа А.

Ежегодно ОАО «Сильвинит» выплачивает дивиденды по акциям Общества. Дивиденды начисляются на все размещенные акции. Дивиденды выплачиваются денежными средствами.

Исходя из размера дивидендов, рекомендованных Советом директоров для утверждения годовым общим собранием акционеров, доходность по результатам 2006 года составит 3,9% по привилегированным акциям типа А и 0,9% по обыкновенным акциям.

Динамика выплат дивидендов



## Рыночная оценка\*

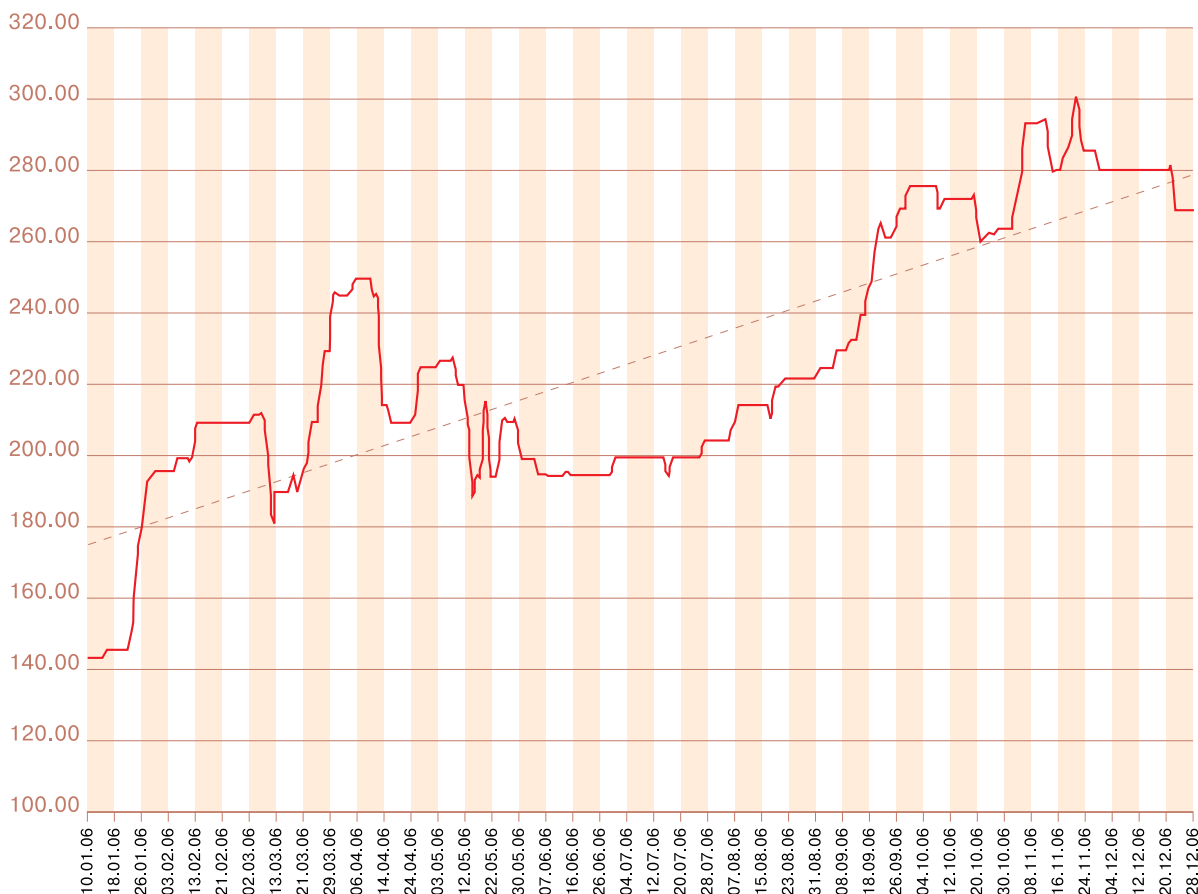
Наименование	Ед. измерения	2006	2005
Рыночная стоимость предприятия**	тыс. рублей	60 657 465,8	31 515 118,1
Прибыль на одну обыкновенную акцию (EPS)	тыс. рублей	0,617	0,680
Рыночная цена к прибыли на обыкновенную акцию (PE)		12,6	5,9
Рыночная стоимость предприятия к чистым активам		3,7	2,4
Коэффициент покрытия дивидендов по обыкновенным акциям		8,3	9,1

\* Расчет показателей рыночной оценки выполнен с использованием программного комплекса «ИНЭК-Холдинг»

\*\* Акции ОАО «Сильвинит» допущены к обращению в торговой системе Некоммерческого партнерства «Фондовая биржа «Российская Торговая Система».

Рыночная стоимость рассчитана как произведение количества обыкновенных акций на средневзвешенную цену одной акции этой категории, рассчитанную по 10 наиболее крупным сделкам, совершенным через НП РТС в течение 3 последних месяцев финансового года.

## Котировка обыкновенных акций ОАО «Сильвинит» (2006)



Благодаря повышению эффективности деятельности ОАО «Сильвинит» в течение 2006 года интерес инвесторов к акциям Общества не пропал. Котировки обыкновенных акций ОАО «Сильвинит» выросли в 2006 году на 86%.

# ЗАКЛЮЧЕНИЕ

## ревизионной комиссии по годовому отчету ОАО «Сильвинит» за 2006 год

Мы осуществили проверку годового отчета Открытого акционерного общества «Сильвинит» за 2006 год.

Ответственность за подготовку и представление годового отчета несет исполнительный орган Открытого акционерного общества «Сильвинит». Наша обязанность заключалась в том, чтобы выразить мнение о достоверности данных, содержащихся в годовом отчете, на основе проведенной проверки.

По нашему мнению, годовой отчет Открытого акционерного общества «Сильвинит» за 2006 год содержит достоверные данные финансово-хозяйственной деятельности Открытого акционерного общества «Сильвинит» за 2006 год.

06 апреля 2007 года

Председатель ревизионной комиссии

Е.С. Вендольская

# Бухгалтерская отчётность ОАО «Сильвинит» за 2006 год

## Бухгалтерский баланс на 31 декабря 2006 года

Организация: **Открытое акционерное общество «Сильвинит»**  
 Идентификационный номер налогоплательщика  
 Вид деятельности: **Производство удобрений и азотных соединений**  
 Организационно-правовая форма / форма собственности  
**Открытое акционерное общество / совместная частная и иностранная собственность**  
 Единица измерения: **тыс. руб.**  
 Местонахождение (адрес): **Пермский край, 618540, город Соликамск, улица Мира, 14**

	Коды
Форма № 1 по ОКУД	0710001
Дата (год, месяц, число)	2006 12 31
по ОКПО	05778557
ИНН	5919470097
по ОКВЭД	24.15
по ОКФС/ОКФС	47 / 34
по ОКЕИ	384

АКТИВ	Код строки	На начало отчётного года	На конец отчётного периода
1	2	3	4
<b>I. ВНЕОБОРОТНЫЕ АКТИВЫ</b>			
Нематериальные активы	110	444	26
Основные средства	120	5 986 440	8 374 252
Незавершенное строительство	130	1 696 300	2 517 902
Доходные вложения в материальные ценности	135	—	—
Долгосрочные финансовые вложения	140	701 125	718 000
Отложенные налоговые активы	145	31 985	1 384
Прочие внеоборотные активы	150	—	—
<b>ИТОГО по разделу I</b>	<b>190</b>	<b>8 416 294</b>	<b>11 611 564</b>
<b>II. ОБОРОТНЫЕ АКТИВЫ</b>			
Запасы,	210	1 639 668	2 119 627
в том числе:			
сырье, материалы и другие аналогичные ценности	211	1 043 913	1 681 792
животные на выращивании и откорме	212	3 470	13 501
затраты в незавершенном производстве	213	11 745	20 941
готовая продукция и товары для перепродажи	214	74 332	108 010
товары отгруженные	215	301 761	121 773
расходы будущих периодов	216	204 248	173 436
прочие запасы и затраты	217	199	174
Налог на добавленную стоимость по приобретенным ценностям	220	390 871	56 376
Дебиторская задолженность (платежи по которой ожидаются более чем через 12 месяцев после отчетной даты),	230	915 576	837 195
в том числе покупатели и заказчики	231	821 590	577 541
Дебиторская задолженность (платежи по которой ожидаются в течение 12 месяцев после отчетной даты),	240	3 946 813	5 207 010
в том числе покупатели и заказчики	241	1 394 315	1 884 948
Краткосрочные финансовые вложения	250	515 873	714 528
Денежные средства	260	146 042	445 472
Прочие оборотные активы	270	—	5 683
<b>ИТОГО по разделу II</b>	<b>290</b>	<b>7 554 843</b>	<b>9 385 891</b>
<b>БАЛАНС (сумма строк 190 + 290)</b>	<b>300</b>	<b>15 971 137</b>	<b>20 997 455</b>

<b>ПАССИВ</b>	<b>Код строки</b>	<b>На начало отчётного года</b>	<b>На конец отчётного периода</b>
1	2	3	4
<b>III. КАПИТАЛ И РЕЗЕРВЫ</b>			
Уставный капитал	410	521 717	521 717
Собственные акции, выкупленные у акционеров	411	—	(3 829)
Разница между выкупной и номинальной стоимостью приобретенных акций	412	—	(317 824)
Добавочный капитал	420	5 000 268	4 997 661
Резервный капитал,	430	78 258	78 258
в том числе:			
резервы, образованные в соответствии с законодательством	431	78 258	78 258
резервы, образованные в соответствии с учредительными документами	432	—	—
Нераспределенная прибыль (непокрытый убыток)	470	7 312 769	11 133 577
<b>ИТОГО по разделу III</b>	<b>490</b>	<b>12 913 012</b>	<b>16 409 560</b>
<b>IV. ДОЛГОСРОЧНЫЕ ОБЯЗАТЕЛЬСТВА</b>			
Займы и кредиты	510	624 693	1 593 263
Отложенные налоговые обязательства	515	17 624	175 551
Прочие долгосрочные обязательства	520	—	—
<b>ИТОГО по разделу IV</b>	<b>590</b>	<b>642 317</b>	<b>1 768 814</b>
<b>V. КРАТКОСРОЧНЫЕ ОБЯЗАТЕЛЬСТВА</b>			
Займы и кредиты	610	440 390	526 622
Кредиторская задолженность,	620	1 897 613	2 241 036
в том числе:			
поставщики и подрядчики	621	461 963	761 102
задолженность перед персоналом организации	622	173 959	206 267
задолженность перед государственными внебюджетными фондами	623	39 777	39 323
задолженность по налогам и сборам	624	70 385	80 262
прочие кредиторы	625	1 151 529	1 154 082
Задолженность перед участниками (учредителями) по выплате доходов	630	73 838	48 227
Доходы будущих периодов	640	3 967	2 575
Резервы предстоящих расходов	650	—	—
Прочие краткосрочные обязательства	660	—	621
<b>ИТОГО по разделу V</b>	<b>690</b>	<b>2 415 808</b>	<b>2 819 081</b>
<b>БАЛАНС (сумма строк 490 + 590 + 690)</b>	<b>700</b>	<b>15 971 137</b>	<b>20 997 455</b>

## Справка о наличии ценностей, учитываемых на забалансовых счетах

<b>Наименование показателя</b>	<b>Код строки</b>	<b>На начало отчётного года</b>	<b>На конец отчётного периода</b>
1	2	3	4
Арендованные основные средства,	910	93 806	93 367
в том числе по лизингу	911	439	—
Товарно-материальные ценности, принятые на ответственное хранение	920	—	14 230
Товары, принятые на комиссию	930	—	—
Списанная в убыток задолженность неплатежеспособных дебиторов	940	38 157	19 499
Обеспечения обязательств и платежей полученные	950	787 546	735 317
Обеспечения обязательств и платежей выданные	960	2 435 901	4 051 033
Износ жилищного фонда	970	1 146	1 218
Износ объектов внешнего благоустройства и других аналогичных объектов	980	406	1 420
Нематериальные активы, полученные в пользование	990	—	—

## Отчёт о прибылях и убытках за 12 месяцев 2006 года

Организация: **Открытое акционерное общество «Сильвинит»**

Идентификационный номер налогоплательщика

Вид деятельности: **Производство удобрений и азотных соединений**

Организационно-правовая форма / форма собственности

**Открытое акционерное общество / совместная частная и иностранная собственность**

Единица измерения: **тыс. руб.**

Форма № 2 по ОКУД

Дата (год, месяц, число)

по ОКПО

ИНН

по ОКВЭД

по ОКOPФ/OKFC

по ОКЕИ

Коды

0710002

2006 12 31

05778557

5919470097

24.15

47 / 34

384

по отгрузке

Показатель наименование	код	За отчётный период		За аналогичный период предыдущего года	
		3	4	3	4
<b>Доходы и расходы по обычным видам деятельности</b>					
Выручка (нетто) от продажи товаров, продукции, работ, услуг (за минусом налога на добавленную стоимость, акцизов и аналогичных обязательных платежей)	010	18 338 984	16 547 427		
Себестоимость проданных товаров, продукции, работ, услуг	020	(7 471 671)	(5 526 270)		
Валовая прибыль	029	10 867 313	11 021 157		
Коммерческие расходы	030	(4 175 907)	(3 903 428)		
Управленческие расходы	040	—	—		
Прибыль (убыток) от продаж	050	6 691 406	7 117 729		
<b>Прочие доходы и расходы</b>					
Проценты к получению	060	37 984	28 304		
Проценты к уплате	070	(104 485)	(41 057)		
Доходы от участия в других организациях	080	7 559	7 336		
Прочие доходы	090	583 372	1 428 239		
Прочие расходы	100	(1 006 514)	(1 788 492)		
<b>Прибыль (убыток) до налогообложения</b>	140	6 209 322	6 752 059		
Отложенные налоговые активы	145	323	(83)		
Отложенные налоговые обязательства	146	(159 078)	(6 000)		
Текущий налог на прибыль	150	(1 201 532)	(1 402 145)		
Отложенные налоговые активы (переквалификация разниц)	151	(30 924)	(6 414)		
Отложенные налоговые обязательства (переквалификация разниц)	152	1 151	2 325		
Иные аналогичные платежи	160	9 561	(21 916)		
<b>Чистая прибыль (убыток) отчетного года</b>	190	4 828 823	5 317 826		
<b>СПРАВОЧНО</b>					
Постоянные налоговые обязательства (активы)	200	118 423	57 816		
Постоянные налоговые обязательства (активы) (переквалификация разниц)	201	29 773	—		
Базовая прибыль (убыток) на акцию	203	0,56704	0,62720		
Разводненная прибыль (убыток) на акцию	204	0,46278	0,50965		

## Расшифровка отдельных прибылей и убытков

Показатель наименование	код	За отчётный период		За аналогичный период предыдущего года	
		прибыль	убыток	прибыль	убыток
1	2	3	4	5	6
Штрафы, пени и неустойки признанные или по которым получены решения суда (арбитражного суда) об их взыскании	210	1 981	6 520	2 057	2 226
Прибыль (убыток) прошлых лет	220	688	31 861	(4 362)	20 885
Возмещение убытков, причиненных неисполнением или ненадлежащим исполнением обязательств	230	78	294	36	9
Курсовые разницы по операциям в иностранной валюте	240	146 256	188 237	131 705	129 224
Отчисления в оценочные резервы	250	X	—	X	—
Списание дебиторских и кредиторских задолженностей, по которым истек срок исковой давности	260	2 052	14 170	3 660	1 527



# Отчёт об изменениях капитала за январь-декабрь 2006 года

Организация: **Открытое акционерное общество «Сильвинит»**  
 Идентификационный номер налогоплательщика  
 Вид деятельности: **Производство удобрений и азотных соединений**  
 Организационно-правовая форма / форма собственности  
**Открытое акционерное общество / совместная частная и иностранная собственность**  
 Единица измерения: **тыс. руб.**

Форма № 3 по ОКУД  
 Дата (год, месяц, число)  
 по ОКПО  
 ИНН  
 по ОКВЭД  
 по ОКОПФ/ОКФС  
 по ОКЕИ

Коды
0710003
2006 12 31
05778557
5919470097
24.15
47 / 34
384

## I. Изменения капитала

Показатель		Уставный капитал	Добавочный капитал	Резервный капитал	Нераспределённая прибыль (непокрытый убыток)	Итого
наименование	код					
1	2	3	4	5	6	7
Остаток на 31 декабря года, предшествующего предыдущему 2005 г. (предыдущий год)	010	521 717	5 060 522	78 258	2 856 959	8 517 456
Изменения в учётной политике	011	x	x	x	—	—
Результат от переоценки объектов основных средств	012	x	—	x	—	—
Остаток на 1 января предыдущего года	020	521 717	5 060 522	78 258	2 856 959	8 517 456
Результат от пересчёта иностранных валют	030	x	—	x	x	—
Чистая прибыль	040	x	x	x	5 317 826	5 317 826
Дивиденды	050	x	x	x	(921 482)	(921 482)
Отчисления в резервный фонд	060	x	x	—	—	—
Увеличение величины капитала за счёт:	070	—	—	—	59 466	59 466
дополнительного выпуска акций	071	—	x	x	x	—
увеличения номинальной стоимости акций	072	—	x	x	x	—
реорганизации юридического лица	073	—	x	x	—	—
прочие	074	—	—	—	59 466	59 466
Уменьшение величины капитала за счёт:	080	—	(60 254)	—	—	(60 254)
уменьшения номинала акций	081	—	x	x	x	—
уменьшения количества акций	082	—	x	x	x	—
реорганизации юридического лица	083	—	x	x	—	—
прочие	084	—	(60 254)	—	—	(60 254)
Остаток на 31 декабря предыдущего года 2006 г. (отчётный год)	090	521 717	5 000 268	78 258	7 312 769	12 913 012
Изменения в учётной политике	091	x	x	x	—	—
Результат от переоценки объектов основных средств	092	x	—	x	—	—
Остаток на 1 января отчётного года	100	521 717	5 000 268	78 258	7 312 769	12 913 012
Результат от пересчёта иностранных валют	101	x	—	x	x	—
Чистая прибыль	102	x	x	x	4 828 823	4 828 823
Дивиденды	103	x	x	x	(1 010 464)	(1 010 464)
Отчисления в резервный фонд	110	x	x	—	—	—
Увеличение величины капитала за счёт:	120	—	—	—	2 449	2 449
дополнительного выпуска акций	121	—	x	x	x	—
увеличения номинальной стоимости акций	122	—	x	x	x	—
реорганизации юридического лица	123	—	x	x	—	—
прочие	124	—	—	—	2 449	2 449

	1	2	3	4	5	6	7
Уменьшение величины капитала		130	—	(2 607)	—	—	(2 607)
за счёт:							
уменьшения номинала акций		131	—	x	x	x	—
уменьшения количества акций		132	—	x	x	x	—
реорганизации юридического лица		133	—	x	x	—	—
прочие		134	—	(2 607)	—	—	(2 607)
Остаток на 31 декабря отчётного года		140	521 717	4 997 661	78 258	11 133 577	16 731 213

## II. Резервы

Показатель		Остаток	Поступило	Использо- вано	Остаток
наименование	код				
1	2	3	4	5	6
Резервы, образованные в соответствии с законодательством:					
Резервный капитал					
<i>(наименование резерва)</i>					
данные предыдущего года	151	78 258	—	—	78 258
данные отчётного года	152	78 258	—	—	78 258
<i>(наименование резерва)</i>					
данные предыдущего года	153	—	—	—	—
данные отчётного года	154	—	—	—	—
Резервы, образованные в соответствии с учредительными документами:					
<i>(наименование резерва)</i>					
данные предыдущего года	161	—	—	—	—
данные отчётного года	162	—	—	—	—
<i>(наименование резерва)</i>					
данные предыдущего года	163	—	—	—	—
данные отчётного года	164	—	—	—	—
<b>Оценочные резервы:</b>					
Резерв под обесценение вложений в ценные бумаги					
<i>(наименование резерва)</i>					
данные предыдущего года	171	—	—	—	—
данные отчётного года	172	—	—	—	—
Резерв по сомнительным долгам					
<i>(наименование резерва)</i>					
данные предыдущего года	173	—	—	—	—
данные отчётного года	174	—	—	—	—
<i>(наименование резерва)</i>					
данные предыдущего года	175	—	—	—	—
данные отчётного года	176	—	—	—	—
<b>Резервы предстоящих расходов:</b>					
Ремонтный фонд					
<i>(наименование резерва)</i>					
данные предыдущего года	181	—	—	—	—
данные отчётного года	182	—	—	—	—
Предстоящая оплата отпусков					
<i>(наименование резерва)</i>					
данные предыдущего года	183	—	—	—	—
данные отчётного года	184	—	—	—	—

## Справки

Показатель наименование	код	Остаток на начало отчётного года		Остаток на конец отчётного периода	
		3	4	5	6
1) Чистые активы	200	12 916 979		16 412 135	
		Из бюджета		Из внебюджетных фондов	
		за отчётный год	за предыду- щий год	за отчётный год	за предыду- щий год
		3	4	5	6
2) Получено на: расходы по обычным видам деятельности — всего,	210	30 350	10 782	—	—
в том числе:					
компенсация ликвидаторам аварии на ЧАЭС	211	130	97	—	—
на финансирование закладочных работ	212	29 014	10 429	—	—
по договорам с фондом занятости	213	103	104	—	—
прочее	214	1 103	152	—	—
Капитальные вложения во внеоборотные активы,	220	—	—	—	—
в том числе:					
приобретение земельных участков	221	—	—	—	—
приобретение объектов природопользования	222	—	—	—	—
строительство и монтаж объектов ОС	223	—	—	—	—
приобретение ОС	224	—	—	—	—
приобретение НМА	225	—	—	—	—
перевод молодняка животных в стадо	226	—	—	—	—
приобретение взрослых животных	227	—	—	—	—
долгосрочные капитальные вложения	228	—	—	—	—

## Отчёт о движении денежных средств за январь-декабрь 2006 года

Организация: **Открытое акционерное общество «Сильвинит»**  
Идентификационный номер налогоплательщика  
Вид деятельности: **Производство удобрений и азотных соединений**  
Организационно-правовая форма / форма собственности  
**Открытое акционерное общество / совместная частная и иностранная собственность**  
Единица измерения: **тыс. руб.**

	Коды
Форма № 4 по ОКУД	0710004
Дата (год, месяц, число)	2006 12 31
по ОКПО	05778557
ИНН	5919470097
по ОКВЭД	24.15
по ОКОПФ/ОКФС	47 / 34
по ОКЕИ	384

Показатель наименование	код	За отчётный год	За аналогичный период предыду- щего года
Остаток денежных средств на начало отчётного года	110	142 665	388 253
<b>Движение денежных средств по текущей деятельности</b>			
Средства, полученные от покупателей и заказчиков,	120	18 323 568	16 872 385
в т.ч. выручка от продажи товаров, продукции, работ и услуг	121	15 254 696	14 764 492
авансы, полученные от покупателей (заказчиков)	122	3 068 872	2 107 893
Прочие доходы,	130	14 359 363	11 904 121
в том числе:			
продажа валюты		14 273 161	11 785 563

1	2	3	4
Денежные средства, направленные:	140	(29 462 819)	(25 704 286)
на оплату приобретенных товаров, работ, услуг, сырья и иных оборотных активов	150	(11 385 611)	(8 785 415)
на оплату труда	160	(1 429 895)	(888 804)
на выплату дивидендов, процентов	170	(843 653)	(703 975)
на расчёты по налогам и сборам	180	(563 114)	(2 127 392)
на выдачу авансов	185	(802 058)	(519 574)
на выдачу подотчетных сумм	190	(75 165)	(63 813)
на прочие расходы, в том числе:	195	(14 363 323)	(12 615 313)
продажа валюты		(13 939 971)	11 983 949
Чистые денежные средства от текущей деятельности	200	3 220 112	3 072 220
<b>Движение денежных средств по инвестиционной деятельности</b>			
Выручка от продажи объектов основных средств и иных внеоборотных активов	210	241 248	4 485
Выручка от продажи ценных бумаг и иных финансовых вложений	220	113 600	247 892
Полученные дивиденды	230	7 565	7 336
Полученные проценты	240	37 597	27 779
Поступления от погашения займов, предоставленных другим организациям	250	771 420	618 255
Приобретение дочерних организаций	280	(39 525)	(16 558)
Приобретение объектов основных средств, доходных вложений в материальные ценности и нематериальных активов	290	(3 168 535)	(2 490 560)
Приобретение ценных бумаг и иных финансовых вложений	300	(331 248)	(111 006)
Займы, предоставленные другим организациям	310	(970 823)	(1 606 273)
Чистые денежные средства от инвестиционной деятельности	340	(3 338 701)	(3 318 650)
<b>Движение денежных средств по финансовой деятельности</b>			
Поступления от эмиссии акций или иных долевых бумаг	410	—	—
Поступления от займов и кредитов, предоставленных другими организациями	420	2 754 156	2 662 138
Погашение полученных займов и кредитов (без процентов)	430	(1 653 476)	(2 650 806)
Погашение обязательств по финансовой аренде	440	(350 903)	(7 113)
Приобретение собственных акций	441	(328 381)	
Чистые денежные средства от финансовой деятельности	450	421 396	4 219
Чистое увеличение (уменьшение) денежных средств и их эквивалентов	460	302 807	(242 211)
Остаток денежных средств на конец отчётного периода	510	445 472	146 042
Величина влияния изменений курса иностранной валюты по отношению к рублю		(3 379)	(384)

## Приложение к бухгалтерскому балансу за январь-декабрь 2006 года

Организация: **Открытое акционерное общество «Сильвинит»**  
 Идентификационный номер налогоплательщика  
 Вид деятельности: **Производство удобрений и азотных соединений**  
 Организационно-правовая форма / форма собственности  
**Открытое акционерное общество / совместная частная и иностранная собственность**  
 Единица измерения: **тыс. руб.**

	Коды
Форма № 5 по ОКУД	0710005
Дата (год, месяц, число)	2006 12 31
по ОКПО	05778557
ИНН	5919470097
по ОКВЭД	24.15
по ОКOPФ/OKFC	47 / 34
по ОКЕИ	384

### Нематериальные активы

Показатель		Наличие на начало отчетного года	Поступило	Выбыло	Наличие на конец отчетного периода
наименование	код				
1	2	3	4	5	6
Объекты интеллектуальной собственности (исключительные права на результаты интеллектуальной собственности),	010	—	—	—	—
в том числе:					
у патентообладателя на изобретение, промышленный образец, полезную модель	011	—	—	—	—
у правообладателя на программы ЭВМ, базы данных	012	—	—	—	—
у правообладателя на топологии интегральных микросхем	013	—	—	—	—
у владельца на товарный знак и знак обслуживания, наименование места происхождения товаров	014	—	—	—	—
у патентообладателя на селекционные достижения	015	—	—	—	—
Организационные расходы	020	—	—	—	—
Деловая репутация организации	030	—	—	—	—
Прочие	040	446	6	423	29
Итого		446	6	423	29

Показатель		На начало отчетного года	На конец отчетного периода
наименование	код		
1	2	3	6
Амортизация нематериальных активов — всего,	050	2	3
в том числе:			

## Основные средства

Показатель		Наличие на начало отчетного периода	Поступило	Выбыло	Наличие на конец отчетного периода
наименование	код				
1	2	3	4	5	6
Здания	101	1 377 084	222 122	7 914	1 591 292
Сооружения и передаточные устройства	102	2 476 403	488 520	1 006	2 963 917
Машины и оборудование	103	5 033 476	2 294 268	148 199	7 179 545
Транспортные средства	104	1 625 962	514 388	7 402	2 132 948
Производственный и хозяйственный инвентарь	105	77 068	22 387	2 996	96 459
Рабочий скот	106	—	—	—	—
Продуктивный скот	107	—	—	—	—
Многолетние насаждения	108	—	—	—	—
Другие виды основных средств	109	1 807	7 674	912	8 569
Земельные участки и объекты природопользования	110	29 979	4 705	—	34 684
Капитальные вложения на коренное улучшение земель	111	—	—	—	—
Итого	120	10 621 779	3 554 064	168 429	14 007 414

Показатель		На начало отчетного года	На конец отчетного периода
наименование	код		
1	2	3	4
Амортизация основных средств — всего,	140	4 635 339	5 633 162
в том числе:			
зданий и сооружений	141	1 448 689	1 570 946
машин, оборудования, транспортных средств	142	3 155 854	4 017 993
других	143	30 796	44 223
Передано в аренду объектов основных средств — всего,	150	158 717	216 066
в том числе:			
здания	151	105 948	117 758
сооружения	152	13 260	14 465
машины и оборудование	153	33 167	76 498
средства транспорта	154	6 330	7 294
производственный и хозяйственный инвентарь	155	12	51
Переведено объектов основных средств на консервацию	159	—	13 976
Получено объектов основных средств в аренду — всего,	160	966 387	1 089 158
в том числе:			
здания	161	—	—
сооружения	162	—	—
машины и оборудование	163	188 510	288 461
средства транспорта	164	777 877	795 321
производственный и хозяйственный инвентарь	165	—	—
Объекты недвижимости, принятые в эксплуатацию и находящиеся в процессе государственной регистрации	169	—	—
	код	На начало отчетного года	На начало предыдущего года
	2	3	4
Результат от переоценки объектов основных средств: первоначальной (восстановительной) стоимости амортизации	171 172	— —	— —
Изменение стоимости объектов основных средств в результате достройки, дооборудования, реконструкции, частичной ликвидации	173	886 602	1 524 788

## Доходные вложения в материальные ценности

Показатель		Наличие на начало отчётного года	Поступило	Выбыло	Наличие на конец отчётного периода	
наименование	код					
1	2	3	4	5	6	
Имущество для передачи в лизинг	300	—	—	—	—	
Имущество, предоставляемое по договору проката	301	—	—	—	—	
Прочие	302	—	—	—	—	
Итого		—	—	—	—	
		код	На начало отчётного года	На конец отчётного периода		
1	2	3	4			
Амортизация доходных вложений в материальные ценности	305	—	—			

## Расходы на научно-исследовательские, опытно-конструкторские и технологические работы

Виды работ		Наличие на начало отчётного года	Поступило	Списано	Наличие на конец отчётного года
наименование	код				
1	2	3	4	5	6
Всего,	310	—	—	—	—
в том числе:					
СПРАВОЧНО			код	На начало отчётного периода	На конец отчётного периода
			2	3	4
Сумма расходов по незаконченным научно-исследовательским, опытно-конструкторским и технологическим работам			320	—	12 555
		код	За отчётный период	За аналогичный период предыдущего года	
		2	3	4	
Сумма не давших положительных результатов расходов по научно-исследовательским, опытно-конструкторским и технологическим работам, отнесённых на внереализационные расходы		330	—	—	

## Расходы на освоение природных ресурсов

Показатель		Остаток на начало отчётного периода	Поступило	Списано	Остаток на конец отчётного периода
наименование	код				
1	2	3	4	5	6
Расходы на освоение природных ресурсов — всего	410	—	—	—	—
в том числе:		—	—	—	—
СПРАВОЧНО	код	На начало отчётного года		На конец отчётного периода	
	2	3		4	
Сумма расходов по участкам недр, незаконченным поиском и оценкой месторождений, разведкой и (или) гидрогеологическими изысканиями и прочими аналогичными работами	420	—		—	
Сумма расходов на освоение природных ресурсов, отнесенных в отчётном периоде на внереализационные расходы как безрезультатные	430	—		—	

## Финансовые вложения

Показатель		Долгосрочные		Краткосрочные	
наименование	код	на начало отчётного года	на конец отчётного периода	на начало отчётного года	на конец отчётного периода
1	2	3	4	5	6
Вклады в уставные (складочные) капиталы других организаций — всего,	510	372 975	390 963	—	—
в том числе дочерних и зависимых хозяйственных обществ	511	372 869	385 345	—	—
Государственные и муниципальные ценные бумаги	515				
Ценные бумаги других организаций — всего,	520	120 043	242 470	371 598	510 153
в том числе долговые ценные бумаги (облигации, векселя)	521	22 731	19 891	371 598	510 153
Предоставленные займы	525	206 390	82 850	54 275	174 375
Депозитные вклады	530	—	—	90 000	30 000
Прочие	535	1 717	1 717	—	—
Итого	540	701 125	718 000	515 873	714 528
Из общей суммы финансовые вложения, имеющие текущую рыночную стоимость:					
Вклады в уставные (складочные) капиталы других организаций — всего,	550				
в том числе дочерних и зависимых хозяйственных обществ	551				
Государственные и муниципальные ценные бумаги	555				
Ценные бумаги других организаций — всего,	560				
в том числе долговые ценные бумаги (облигации, векселя)	561				
Прочие	565				
Итого	570				
СПРАВОЧНО					
По финансовым вложениям, имеющим текущую рыночную стоимость, изменение стоимости в результате корректировки оценки	580				
По долговым ценным бумагам разница между первоначальной стоимостью и номинальной стоимостью отнесена на финансовый результат отчётного периода	590				



## Дебиторская и кредиторская задолженность

Показатель		Остаток на начало отчётного года	Остаток на конец отчётного периода
наименование	код		
1	2	3	4
<b>Дебиторская задолженность:</b>			
краткосрочная — всего,	610	3 946 813	5 207 010
в том числе:			
расчёты с покупателями и заказчиками	611	1 394 315	1 884 948
авансы выданные	612	532 783	1 376 704
прочая	613	2 019 715	1 945 358
долгосрочная — всего	620	915 576	837 195
в том числе:			
расчёты с покупателями и заказчиками	621	821 590	577 541
авансы выданные	622	—	—
прочая	623	93 986	259 654
Итого	630	4 862 389	6 044 205
<b>Кредиторская задолженность:</b>			
краткосрочная — всего,	640	2 338 003	2 767 658
в том числе:			
расчёты с поставщиками и подрядчиками	641	461 963	761 102
авансы полученные	642	95 177	175 449
расчёты по налогам и сборам	643	70 385	80 262
кредиты	644	440 390	526 622
займы	645	—	—
прочая	646	1 270 088	1 224 223
долгосрочная — всего,	650	624 693	1 593 263
в том числе:			
кредиты	651	624 693	1 593 263
займы	652	—	—
Итого	660	2 962 696	4 360 921

## Расходы по обычным видам деятельности (по элементам затрат)

Показатель		За отчётный год	За предыдущий год
наименование	код		
1	2	3	4
Материальные затраты	710	7 679 242	5 204 653
Затраты на оплату труда	720	1 540 626	1 295 936
Отчисления на социальные нужды	730	385 642	327 830
Амортизация	740	1 122 499	833 133
Прочие затраты	750	816 270	1 847 927
Итого по элементам затрат	760	11 544 279	9 509 479
Изменение остатков (прирост [+], уменьшение [-]):			
незавершенного производства	765	3 737	1 143
расходов будущих периодов	766	(30 812)	140 149
резервов предстоящих расходов	767	—	—

## Обеспечения

Показатель наименование		код	Остаток на начало отчётного года	Остаток на конец отчётного периода
1	2	3	4	
Полученные — всего,	810	620 615	525 332	
в том числе:				
векселя	811	620 615	525 332	
Имущество, находящееся в залоге,	820	166 931	209 985	
из него:				
объекты основных средств	821	10 379	93 298	
ценные бумаги и иные финансовые вложения	822	85 788	37 100	
прочее	823	70 764	79 587	
Выданные — всего,	830	1 242 119	1 776 430	
в том числе:				
векселя	831	—	—	
Имущество, переданное в залог,	840	1 193 782	2 274 603	
из него:				
объекты основных средств	841	1 096 841	1 964 507	
ценные бумаги и иные финансовые вложения	842	—	—	
Прочее (готовая продукция)	843	96 941	310 096	

## Государственная помощь

Показатель наименование		код	Отчётный период		За аналогичный период предыдущего года	
1	2	3	4			
Получено в отчётном году бюджетных средств — всего,	910	30 350	10 782			
в том числе:						
компенсация ликвидаторам аварии на ЧАЭС	911	130	97			
на финансирование закладочных работ	912	29 014	10 429			
по договорам с фондом занятости	913	103	104			
прочее	914	1 103	152			
		<b>на начало отчётного года</b>	<b>получено за отчётный период</b>	<b>возвращено за отчётный период</b>	<b>на конец отчётного периода</b>	
Бюджетные кредиты — всего,	920					
в том числе:	921					

# ЗАКЛЮЧЕНИЕ

Аудиторской фирмы «ЛЕГИОН АУДИТ»

## ПО ФИНАНСОВОЙ (БУХГАЛТЕРСКОЙ) ОТЧЕТНОСТИ

Адресат: Акционерам Открытого акционерного общества «Сильвинит»

Аудитор: Закрытое акционерное общество аудиторская фирма «Легион-аудит»  
614031, г. Пермь, пос. Пролетарский, АО «ПЗСП»

Постановление о государственной регистрации Администрации Дзержинского района г.Перми № 192/2 от 29.05.1997 (свидетельство о внесении записи в Единый государственный реестр юридических лиц серии 59 № 002027994).

Лицензия на осуществление аудиторской деятельности № Е 005815 выдана на основании Приказа Министерства Финансов Российской Федерации № 90 от 30 марта 2004 года. Лицензия действительна по 30 марта 2009 года.

Является членом аккредитованного профессионального объединения Аудиторская Палата России в соответствии с решением Президиума Совета АИПР от 27.11.2003 г. (№ 696 в реестре АИПР).

Аудируемое лицо: **Открытое акционерное общество «Сильвинит»**  
618540, Пермский край, г. Соликамск, ул. Мира, 14

Свидетельство о государственной регистрации № 335 выданное Администрацией г. Соликамска Пермской области 27.05.1993 г. (свидетельство о внесении записи в Единый государственный реестр юридических лиц серии 59 № 001017575)

Мы провели аудит прилагаемой финансовой (бухгалтерской) отчетности Открытого акционерного общества «Сильвинит» за период с 01 января по 31 декабря 2006 года включительно. Финансовая (бухгалтерская) отчетность Открытого акционерного общества «Сильвинит» состоит из:

- бухгалтерского баланса;
- отчета о прибылях и убытках;
- приложений к бухгалтерскому балансу и отчету о прибылях и убытках;
- пояснительной записки.

Ответственным за подготовку и предоставление этой финансовой (бухгалтерской) отчетности несет исполнительный орган Открытого акционерного общества «Сильвинит». Наша обязанность заключается в том, чтобы выразить мнение о достоверности во всех существенных отношениях данной отчетности и соответствии порядка ведения бухгалтерского учета законодательству Российской Федерации на основе проведенного аудита.

Мы провели аудит в соответствии с:

- Федеральным законом «Об аудиторской деятельности»;
- федеральными правилами (стандартами) аудиторской деятельности;
- внутренними правилами (стандартами) аудиторской деятельности Аудиторской Палаты России;
- правилами (стандартами) аудиторской деятельности аудитора;
- действующими нормативными актами органа, осуществляющего регулирование деятельности аудируемого лица.

Аудит планировался и проводился таким образом, чтобы получить разумную уверенность в том, что финансовая (бухгалтерская) отчетность не содержит существенных искажений. Аудит проводился на выборочной основе и включал в себя изучение на основе тестирования доказательств, подтверждающих числовые показатели в финансовой (бухгалтерской) отчетности и раскрытие в ней информации о финансово-хозяйственной деятельности, оценку соблюдения принципов и правил бухгалтерского учета, применяемых при подготовке финансовой (бухгалтерской) отчетности; рассмотрение основных оценочных показателей, полученных руководством аудируемого лица, а также оценку представления финансовой (бухгалтерской) отчетности. Мы полагаем, что проведенный аудит представляет достаточные основания для выражения нашего мнения о достоверности финансовой (бухгалтерской) отчетности и соответствии порядка ведения бухгалтерского учета законодательству Российской Федерации.

ЛЕГИОН АУДИТ

ЛЕГИОН АУДИТ

Ведение и организация бухгалтерского учета осуществлялись аудируемым лицом в соответствии с правилами, утвержденными действующими законодательными и нормативными актами по бухгалтерскому учету и отчетности, исходя из основных принципов имущественной обособленности, непрерывности деятельности, последовательности применения учетной политики, временной определенности фактов хозяйственной деятельности с соблюдением требований полноты, своевременности, приоритета содержания над формой, непротиворечивости, рациональности.

При формировании показателей бухгалтерской отчетности аудируемым лицом соблюдались основные требования достоверности, полноты, существенности, нейтральности и сопоставимости.

По нашему мнению, финансовая (бухгалтерская) отчетность Открытого акционерного общества «Сильвинит» отражает во всех существенных отношениях финансовое положение на 31 декабря 2006 года и результаты ее финансово-хозяйственной деятельности за период с 01 января по 31 декабря 2006 года включительно, в соответствии с требованиями законодательства Российской Федерации в части подготовки финансовой (бухгалтерской) отчетности.

28 марта 2007 г.

Директор ЗАО АФ «Легион-аудит»

А.О. Шнейдер

Руководитель аудиторской проверки  
(аттестат на проведение общего аудита № К 002729)

Е.В. Белоусова



МЕЖРЕГИОНАЛЬНЫЙ ЦЕНТР ГОСУДАРСТВЕННОЙ  
ПО РЕГИОНАМ КАНДИДАТСКАЯ КОМПЕТЕНЦИЯ  
ПО БУХГАЛТЕРСКОМУ УЧЕТУ

УЛ. СОВЕТСКАЯ 28А, г. ПЕРМЬ, 614600

А. И. СЕРГЕЕВА

28.03.2007

ЛЕГИОН АУДИТ

ЛЕГИОН АУДИТ