

ООО аудиторская фирма "БАТ-Аудит"
614039, г. Пермь, ул. Газеты "Звезда", 46, офис 2
тел./факс: (342) 244-08-68, тел.: 244-19-20
E-mail: info@bat-audit.ru, http://www.bat-audit.ru
Генеральный директор: Корнев Геннадий Иванович



ИНН 5902128939 / КПП 590401001
ОГРН 1025900520513
р/с 40702810849090170658 в Ленинском ОСБ №22 / 0266
Западно-Уральского Сбербанка РФ г. Пермь
к/с 30101810900000000603, БИК 045773603

**АУДИТОРСКОЕ ЗАКЛЮЧЕНИЕ
ПО БУХГАЛТЕРСКОЙ (ФИНАНСОВОЙ)
ОТЧЕТНОСТИ**

ЗАО «Уралкалий-Технология»

за 2012 год



Саморегулируемая Организация Аудиторов
Некоммерческое Партнерство
«РОССИЙСКАЯ КОЛЛЕГИЯ АУДИТОРОВ»

Действительный член
Международной Федерации Бухгалтеров (IFAC)

СВИДЕТЕЛЬСТВО

№ 475-ю


*ООО «Аудиторская фирма
«БАТ-Аудит»*

является членом
«РОССИЙСКОЙ КОЛЛЕГИИ АУДИТОРОВ»

в соответствии с решением
Совета РКА от 23 апреля 2007 года

Основной регистрационный номер
в Реестре аудиторов и аудиторских организаций
10205026931

Председатель Центрального Совета



А. Л. Руф

Исполнительный директор

Н.С. Мельникова

ООО аудиторская фирма "БАТ-Аудит"
614039, г. Пермь, ул. Газеты "Звезда", 46, офис 2
тел./факс: (342) 244-08-68, тел.: 244-19-20
E-mail: info@bat-audit.ru, http://www.bat-audit.ru
Генеральный директор: Коренев Геннадий Иванович



ИНН 5902128939 / КПП 590401001
ОГРН 1025900520513
р/с 40702810849090170658 в Ленинском ОСБ №22 / 0266
Западно-Уральского Сбербанка РФ г. Пермь
к/с 30101810900000000603, БИК 045773603

Акционерам
Закрытого акционерного общества
«Уралкалий - Технология»

АУДИТОРСКОЕ ЗАКЛЮЧЕНИЕ ПО БУХГАЛТЕРСКОЙ (ФИНАНСОВОЙ) ОТЧЕТНОСТИ

Аудируемое лицо:

Закрытое акционерное общество «Уралкалий - Технология»

Место нахождения: 618426, Пермский край, г. Березники, ул. Свердлова, 74.

Государственная регистрация: Свидетельство от 27.07.2005 г. серия 59 № 001926535,
ОГРН 1055904534322.

Аудитор:

Общество с ограниченной ответственностью аудиторская фирма «БАТ-Аудит»

Место нахождения: 614039, г. Пермь, ул. Газеты Звезда, д.46, оф.2.

Государственная регистрация: свидетельство № 3788 от 02.12.1997г., ОГРН 1025900520513.

Свидетельство № 0475-ю члена НП «Российская Коллегия аудиторов», саморегулируемой организации аудиторов, ОРНЗ 10205026931.

Мы провели аудит прилагаемой бухгалтерской отчетности ЗАО «Уралкалий - Технология», состоящей из бухгалтерского баланса по состоянию на 31 декабря 2012 года, отчета о финансовых результатах за 2012 год и приложений к ним.

**Ответственность ЗАО «Уралкалий - Технология»
за бухгалтерскую отчетность**

Руководство ЗАО «Уралкалий - Технология» несет ответственность за составление и достоверность указанной бухгалтерской отчетности в соответствии с установленными правилами составления бухгалтерской отчетности и за систему внутреннего контроля, необходимую для составления бухгалтерской отчетности, не содержащей существенных искажений вследствие недобросовестных действий или ошибок.

Ответственность аудитора

Наша ответственность заключается в выражении мнения о достоверности бухгалтерской отчетности на основе проведенного нами аудита. Мы проводили аудит в соответствии с федеральными стандартами аудиторской деятельности. Данные стандарты требуют соблюдения применимых этических норм, а также планирования и проведения аудита таким образом, чтобы получить достаточную уверенность в том, что бухгалтерская отчетность не содержит существенных искажений.

Аудит включал проведение аудиторских процедур, направленных на получение аудиторских доказательств, подтверждающих числовые показатели в бухгалтерской отчетности и раскрытие в ней информации. Выбор аудиторских процедур является предметом нашего суждения, которое основывается на оценке риска существенных искажений, допущенных вследствие недобросовестных действий или ошибок. В процессе оценки данного риска нами рассмотрена система внутреннего контроля, обеспечивающая составление и достоверность бухгалтерской отчетности, с целью выбора соответствующих аудиторских процедур, но не с целью выражения мнения об эффективности системы внутреннего контроля.

Аудит также включал оценку надлежащего характера применяемой учетной политики и обоснованности оценочных показателей, полученных руководством аудируемого лица, а также оценку представления бухгалтерской отчетности в целом.

Мы полагаем, что полученные в ходе аудита аудиторские доказательства дают достаточные основания для выражения мнения о достоверности бухгалтерской отчетности.

Мнение

По нашему мнению, бухгалтерская отчетность отражает достоверно во всех существенных отношениях финансовое положение **ЗАО «Уралкалий - Технология»** по состоянию на **31 декабря 2012 года**, результаты его финансово-хозяйственной деятельности и движение денежных средств за **2012 год** в соответствии с установленными правилами составления бухгалтерской отчетности.

Важные обстоятельства

Не изменяя мнения о достоверности бухгалтерской отчетности **ЗАО «Уралкалий - Технология»**, мы обращаем внимание на следующую информацию: стоимость чистых активов **ЗАО «Уралкалий - Технология»** по состоянию на **31 декабря 2012 года** составляет отрицательную величину (минус 18 627 тыс. руб.), то есть меньше величины минимального уставного капитала, установленного для закрытых акционерных обществ. Правовые последствия данного обстоятельства указаны в статье 35 Федерального Закона от 26.12.1995 № 208-ФЗ «Об акционерных обществах».

Генеральный директор
ООО «БАТ-Аудит»

«17» мая 2013 года



Г.И. Корнев

Приложение № 1
к Приказу Министерства финансов
Российской Федерации
от 02.07.2010 № 66н
(в ред. Приказа Минфина РФ
от 05.10.2011 № 124н)

Бухгалтерский баланс
на **31 Декабря 20 12 г.**

Организация ЗАО "Уралкалий-Технология" Форма по ОКУД
Идентификационный номер налогоплательщика _____ Дата (число, месяц, год) _____
Вид экономической деятельности торгово-посредническая по ОКПО _____
Организационно-правовая форма/форма собственности _____ по ОКВЭД _____
Закрытое акционерное общество / частная _____ по ОКОПФ/ОКФС _____
Единица измерения: тыс. руб. _____ по ОКЕИ _____
Местонахождение (адрес) _____
618400, Россия, Пермский край, г. Березники, ул. Свердлова, 74


Коды		
0710001		
31	12	2012
50261220		
5911045510		
51.70		
67		16
384		

Пояснения	Наименование показателя ²	Код	На 31 декабря 20 12 г. ³	На 31 декабря 20 11 г. ⁴	На 31 декабря 20 10 г. ⁵
	АКТИВ				
	I. ВНЕОБОРОТНЫЕ АКТИВЫ				
5100	Нематериальные активы	1110	9659	10035	6558
	Результаты исследований и разработок	1120			
	Нематериальные поисковые активы	1130			
	Материальные поисковые активы	1140			
5200	Основные средства	1150	1518	1518	712
	Доходные вложения в материальные ценности	1160			
	Финансовые вложения	1170			
5240	Незавершенные капитальные вложения	1180	236533	236533	170032
5160, 5180, ПЗ	Прочие внеоборотные активы	1190	129428	129044	147230
	Итого по разделу I	1100	377138	377130	324532
	II. ОБОРОТНЫЕ АКТИВЫ				
5400	Запасы	1210	466	466	888
	Налог на добавленную стоимость по приобретенным ценностям	1220			1
5500	Дебиторская задолженность	1230	2286	13203	37157
	Финансовые вложения (за исключением денежных эквивалентов)	1240			
4450	Денежные средства и денежные эквиваленты	1250	1466	7154	8512
	Прочие оборотные активы	1260	929	929	1050
	Итого по разделу II	1200	5147	21752	47608
	БАЛАНС	1600	382285	398882	372139

Пояснения ¹	Наименование показателя ²	Код	На 31 декабря 20 12 г. ³	На 31 декабря 20 11 г. ⁴	На 31 декабря 20 10 г. ⁵
	ПАССИВ				
	III. КАПИТАЛ И РЕЗЕРВЫ⁶				
3300	Уставный капитал (складочный капитал; уставный фонд, вклады товарищей)	1310	10	10	10
	Собственные акции, выкупленные у акционеров	1320	() ⁷	() ⁷	()
	Переоценка внеоборотных активов	1340			
	Добавочный капитал (без переоценки)	1350			
3300	Резервный капитал	1360	1	1	1
3300	Нераспределенная прибыль (непокрытый убыток)	1370	(18638)	(2350)	5993
3600	Итого по разделу III	1300	18 627.00	(2339)	6004
	IV. ДОЛГОСРОЧНЫЕ ОБЯЗАТЕЛЬСТВА				
	Заемные средства	1410		250608	209482
	Отложенные налоговые обязательства	1420			
	Оценочные обязательства	1430			
	Прочие обязательства	1450			
	Итого по разделу IV	1400	0	250608	209482
	V. КРАТКОСРОЧНЫЕ ОБЯЗАТЕЛЬСТВА				
	Заемные средства	1510	400575	149967	149967
5550	Кредиторская задолженность	1520	337	646	6686
	Доходы будущих периодов	1530			
	Оценочные обязательства	1540			
	Прочие обязательства	1550			
	Итого по разделу V	1500	400912	150613	156653
	БАЛАНС	1700	382285	398882	372139

Руководитель _____

" 24 " _____ 20 12



Главный бухгалтер _____

(подпись)

Важенина Н.С.

(расшифровка подписи)

Примечания

1. Указывается номер соответствующего пояснения к бухгалтерскому балансу и отчету о прибылях и убытках.
2. В соответствии с Положением по бухгалтерскому учету "Бухгалтерская отчетность организации" ПБУ 4/99, утвержденным Приказом Министерства финансов Российской Федерации от 6 июля 1999 г. № 43н (по заключению Министерства юстиции Российской Федерации № 6417-ПК от 6 августа 1999 г. указанным Приказ в государственной регистрации не нуждается), показатели об отдельных активах, обязательствах могут приводиться общей суммой с раскрытием в пояснениях к бухгалтерскому балансу, если каждый из этих показателей в отдельности несущественен для оценки заинтересованными пользователями финансового положения организации или финансовых результатов ее деятельности.
3. Указывается отчетная дата отчетного периода.
4. Указывается предыдущий год.
5. Указывается год, предшествующий предыдущему.
6. Некоммерческая организация именуется указанным раздел "Целевое финансирование". Вместо показателей "Уставный капитал (складочный капитал, уставный фонд, вклады товарищей)", "Собственные акции, выкупленные у акционеров", "Добавочный капитал", "Резервный капитал" и "Нераспределенная прибыль (непокрытый убыток)" некоммерческая организация включает показатели "Целевой фонд", "Целевой капитал", "Целевые средства", "Фонд недвижимого и особо ценного движимого имущества", "Резервный и иные целевые фонды" (в зависимости от формы некоммерческой организации и источников формирования имущества).
7. Здесь и в других формах отчетов вычитаемый или отрицательный показатель показывается в круглых скобках.

**Отчет о финансовых результатах
за период с 1 Января по 31 Декабря 2012 г.**

Организация <u>ЗАО "Уралкалий-Технология"</u>	Форма по ОКУД	Коды		
Идентификационный номер налогоплательщика	Дата (число, месяц, год)	0710002		
Вид экономической <u>торгово-посреднической</u>	по ОКПО	31	12	2012
Организационно-правовая форма <u>форма собственности</u>	ИНН	50261220		
<u>Закрытое акционерное общество</u>	по ОКФС	5911045510/591101001		
Единица измерения: тыс. руб.	по ОКЕИ	51.70		
		67	16	
		384		

Пояснения	Наименование показателя	Код	За Январь - Декабрь 2012 г...	За Январь - Декабрь 2011 г.
	Выручка	2110		10
5665	Себестоимость продаж	2120		(12)
	Валовая прибыль (убыток)	2100		(2)
	Коммерческие расходы	2210	-	-
	Управленческие расходы	2220	-	-
	Прибыль (убыток) от продаж	2200		(2)
	Доходы от участия в других организациях	2310	-	-
	Проценты к получению	2320	20	34
	Проценты к уплате	2330	-	-
	Прочие доходы	2340	1	61
5600	Прочие расходы	2350	(16309)	(8436)
	Прибыль (убыток) до налогообложения	2300	(16288)	(8343)
	Текущий налог на прибыль	2410	-	-
	в т.ч. постоянные налоговые обязательства	2421	-	-
	Изменение отложенных налоговых обязательств	2430	-	-
	Изменение отложенных налоговых активов	2450	-	-
	Прочее	2460	-	-
	Чистая прибыль (убыток)	2400	(16288)	(8343)

Пояснения	Наименование показателя	Код	За Январь - Декабрь 2012 г.	За Январь - Декабрь 2011 г.
	СПРАВОЧНО			
	Результат от переоценки внеоборотных активов, не включаемый в чистую прибыль (убыток) периода	2510	-	-
	Результат от прочих операций, не включаемый в	2520	-	-
	Совокупный финансовый результат периода	2500	(16288)	(8343)
	Базовая прибыль (убыток) на акцию	2900	-	-
	Разводненная прибыль (убыток) на акцию	2910	-	-

Руководитель

Цветков Марк
Евгеньевич

(подпись) (расшифровка подписи)

Главный
бухгалтер

Важенина Наталья
Сергеевна

(подпись) (расшифровка подписи)

24 января



**Отчет об изменениях капитала
за 2012 г.**

Форма по ОКУД

Дата (год, месяц, число)

Организация **Закрытое акционерное общество "Уралкалий-Технология"**

Идентификационный номер налогоплательщика

и **торгово-посредническая**
Организационно-правовая форма **форма собственности**

Закрытое акционерное общество

Единица измерения **тыс руб**

КОДЫ	
0710003	2012 12 31
50261220	5911045510/591101001
51.70	ИНН
67	по ОКВЭД
16	по ОКПД
384	по ОКЕИ

1. Движение капитала

Наименование показателя	Код	Уставный капитал	Собственные акции, выкупленные у акционеров	Добавочный капитал	Резервный капитал	Нераспределенная прибыль (непокрытый убыток)	Итого
Величина капитала на 31 Декабря 2010 г.	3100	10	-	-	1	5993	6004
Увеличение капитала - всего:	3210	-	-	-	-	-	-
в том числе:							
чистая прибыль	3211	X	X	X	X	-	-
переоценка имущества	3212	X	X	-	X	-	-
доходы, относящиеся непосредственно на увеличение капитала	3213	X	X	-	X	-	-
дополнительный выпуск акций	3214	-	-	-	X	X	-
увеличение номинальной стоимости акций	3215	-	-	-	X	-	X
реорганизация юридического лица	3216	-	-	-	-	-	-

Наименование показателя	Код	Уставный капитал	Собственные акции, выкупленные у акционеров	Добавочный капитал	Резервный капитал	Нераспределенная прибыль (за отчетный период)	Итого
Уменьшение капитала - всего:	3220	-	-	-	-	(8344)	(8344)
в том числе:							
убыток	3221	X	X	X	X	(8344)	(8344)
переоценка имущества	3222	X	X	-	X	-	-
расходы, относящиеся непосредственно на уменьшение капитала	3223	X	X	-	X	-	-
уменьшение номинальной стоимости акций	3224	-	-	-	X	-	-
уменьшение количества акций	3225	-	-	-	X	-	-
реорганизация юридического лица	3226	-	-	-	-	-	-
дивиденды	3227	X	X	X	X	-	-
Изменение добавочного капитала	3230	X	X	-	-	-	X
Изменение резервного капитала	3240	X	X	X	-	-	X
Величина капитала на 31 Декабря 2011 г.	3200	10	-	-	-	(2351)	(2340)
Увеличение капитала - всего:	3310	-	-	-	-	-	-
в том числе:							
чистая прибыль	3311	X	X	X	X	-	-
переоценка имущества	3312	X	X	-	X	-	-
доходы, относящиеся непосредственно на увеличение капитала	3313	X	X	-	X	-	-
дополнительный выпуск акций	3314	-	-	-	X	X	-
увеличение номинальной стоимости акций	3315	-	-	-	X	-	X
реорганизация юридического лица	3316	-	-	-	-	-	-
Уменьшение капитала - всего:	3320	-	-	-	-	(16287)	(16287)
в том числе:							
убыток	3321	X	X	X	X	(16287)	(16287)
переоценка имущества	3322	X	X	-	X	-	-
расходы, относящиеся непосредственно на уменьшение капитала	3323	X	X	-	X	-	-
уменьшение номинальной стоимости акций	3324	-	-	-	X	-	-
уменьшение количества акций	3325	-	-	-	X	-	-
реорганизация юридического лица	3326	-	-	-	-	-	-
дивиденды	3327	X	X	X	X	-	-
Изменение добавочного капитала	3330	X	X	-	-	-	X
Изменение резервного капитала	3340	X	X	X	-	-	X
Величина капитала на 31 Декабря 2012 г.	3300	10	-	-	-	(18638)	(18627)

2. Корректировки в связи с изменением учетной политики и исправлением ошибок

Наименование показателя	Код	На 31 Декабря 2010 г.	Изменения капитала за 2011 г.		На 31 Декабря 2011 г.
			за счет чистой прибыли (убытка)	за счет иных факторов	
Капитал - всего		-	-	-	-
До корректировок	3400	-	-	-	-
Корректировка в связи с: изменением учетной политики	3410	-	-	-	-
исправлением ошибок	3420	-	-	-	-
после корректировок	3500	-	-	-	-
в том числе:					
нераспределенная прибыль (непокрытый до корректировок	3401	-	-	-	-
корректировка в связи с: изменением учетной политики	3411	-	-	-	-
исправлением ошибок	3421	-	-	-	-
после корректировок	3501	-	-	-	-


3. Чистые активы

Наименование показателя	Код	На 31 декабря	На 31 декабря	На 31 декабря
		2012 г.	2011 г.	2010 г.
Чистые активы	3600	(18627)	(2339)	6004

Руководитель **Цветков Марк Евгеньевич**
(расшифровка подписи)

Главный бухгалтер

Важенина Наталья
(расшифровка подписи)



Наименование показателя	код	За	
		Январь - Декабрь 2012 г. 1	Январь - Декабрь 2011 г. 2
Денежные потоки от финансовых операций			
Поступления - всего	4310	-	41126
в том числе:			
получение кредитов и займов	4311	-	41126
Сальдо денежных потоков от финансовых операций	4300	-	41126
Сальдо денежных потоков за отчетный период	4400	(5688)	(1358)
Остаток денежных средств и денежных эквивалентов на начало отчетного периода	4450	7154	8512
Остаток денежных средств и денежных эквивалентов на конец отчетного периода	4500	1466	7154
Величина влияния изменений курса иностранной валюты по отношению к рублю	4490	-	-

Руководитель  

24 Января 2013 г.

Примечания
 1. Указывается отчетный период.
 2. Указывается период предыдущего года, аналогичный отчетному периоду

Главный бухгалтер  **Важенина Наталья Сергеевна**
 (подпись) (расшифровка подписи)

РАСЧЕТ
оценки стоимости чистых активов акционерного общества

Наименование показателя	Код строки бухгалтерского	На начало отчетного года	На конец отчетного периода
I. Активы			
1. Нематериальные активы	1110	12103	12111
2. Основные средства	1150	287288	287288
3. Незавершенное строительство	1190	-	-
4. Доходные вложения в материальные ценности	1160	-	-
5. Долгосрочные и краткосрочные финансовые вложения <1>	1170+1240	-	-
6. Прочие внеоборотные активы <2>	1120+1130+1140+1180	77739	77739
7. Запасы	1210	466	466
8. Налог на добавленную стоимость по приобретенным ценностям	1220	-	-
9. Дебиторская задолженность <3>	1230	13203	2286
10. Денежные средства	1250	7154	1466
11. Прочие оборотные активы	1260	929	929
Итого активы, принимаемые к расчету (сумма данных пунктов 1-12. 11)		398882	382285
II. Пассивы			
13. Долгосрочные обязательства по займам и кредитам	1410	250608	-
14. Прочие долгосрочные обязательства <4>, <5>	1420	-	-
15. Краткосрочные обязательства по займам и кредитам	1510	149967	400575
16. Кредиторская задолженность	1520	646	337
17. Задолженность участникам (учредителям) по выплате доходов <*>		-	-
18. Оценочные обязательства	1540	-	-
19. Прочие краткосрочные обязательства <5>	1550	-	-
Итого пассивы, принимаемые к расчету (сумма данных пунктов 13-19)		401221	400913
Стоимость чистых активов акционерного общества (итого активы, принимаемые к расчету (стр. 12), минус итога пассивы, принимаемые к расчету (стр. 20))		-2340	-18627

- <1> За исключением фактических затрат по выкупу собственных акций у акционера
 <2> Включая величину отложенных налоговых активов.
 <3> За исключением задолженности участников (учредителей) по взносам в уставный капитал
 <4> Включая величину отложенных налоговых обязательств.
 <5> В данных о величине прочих долгосрочных и краткосрочных обязательств приводятся суммы созданных в установленном порядке резервов.
 <*> Сумма по строке 17 "Задолженности участникам (учредителям) по выплате доходов" включена в строку 16 "Кредиторская задолженность"

Руководитель

Цветков Марк Евгеньевич

Главный бухгалтер

Важенина Наталья Сергеевна



0710005 с. 1

Пояснения к бухгалтерскому балансу
и отчету о прибылях и убытках (тыс. руб.)

**1. Нематериальные активы и расходы на научно-исследовательские,
опытно-конструкторские и технологические работы (НИОКР)**

1.1. Наличие и движение нематериальных активов

Наименование показателя	Код	Период	Изменения за период										
			На начало года		поступило	выбыло		начислено амортизации	убыток от обесценения	переоценка		На конец периода	
			первоначальная стоимость ³	накопленная амортизация и убытки от обесценения		первоначальная стоимость ³	накопленная амортизация и убытки от обесценения			первоначальная стоимость ³	накопленная амортизация	первоначальная стоимость ³	накопленная амортизация и убытки от обесценения
Нематериальные активы - всего	5100	за 20 12 г. ¹	11330	(1295)	298	(-)	(-)	(674)	-	-	-	11628	(1969)
	5110	за 20 11 г. ¹	7350	(792)	3980	(-)	(-)	(503)	-	-	-	11330	(1295)
в том числе:	5101	за 20 12 г. ¹	11330	(1295)	298	(-)	(-)	(674)	-	-	-	11628	(1969)
патенты	5111	за 20 11 г. ¹	7350	(792)	3980	(-)	(-)	(503)	-	-	-	11330	(1295)

1.2. Первоначальная стоимость нематериальных активов, созданных самой организацией

Наименование показателя	Код	На 31 декабря		На 31 декабря	
		20 12 г. ⁴	20 11 г. ²	20 10 г. ⁵	20 09 г. ⁵
Всего	5120				
в том числе:					
патенты (вид нематериальных активов)		11628	11330	7350	
(вид нематериальных активов)		-	-	-	
и т.д.		-	-	-	

1.3. Нематериальные активы с полностью погашенной стоимостью

Наименование показателя	Код	На 20__ г. ⁴	На 31 декабря 20__ г. ²	На 31 декабря 20__ г. ⁵
Всего	5130	-	-	-
в том числе:				
(вид нематериальных активов)		-	-	-
(вид нематериальных активов)		-	-	-
И т.д.		-	-	-

1.4. Наличие и движение результатов НИОКР

Наименование показателя	Код	Период	На начало года		поступило	Изменения за период		На конец периода
			первоначальная стоимость	часть стоимости, списанной на расходы		выбыло	часть стоимости, списанной на расходы	
НИОКР - всего	5140	за 20__ г. ¹	-	(-)	-	(-)	(-)	часть стоимости, списанной на расходы
	5150	за 20__ г. ²	-	(-)	-	(-)	(-)	первоначальная стоимость
		за 20__ г. ¹	-	(-)	-	(-)	(-)	часть стоимости, списанной на расходы за период
в том числе:								
(объект, группа объектов)		за 20__ г. ²	-	(-)	-	(-)	(-)	часть стоимости, списанной на расходы
(объект, группа объектов)		за 20__ г. ¹	-	(-)	-	(-)	(-)	первоначальная стоимость
(объект, группа объектов)		за 20__ г. ²	-	(-)	-	(-)	(-)	часть стоимости, списанной на расходы за период
И т.д.			-	(-)	-	(-)	(-)	первоначальная стоимость

1.5. Незаконченные и неоформленные НИОКР и незаконченные операции по приобретению нематериальных активов

Наименование показателя	Код	Период	На начало года	Изменения за период			На конец периода
				затраты за период	списано затрат как не давших положительного результата	принято к учету в качестве нематериальных активов или НИОКР	
Затраты по незаконченным исследованиям и разработкам - всего	5160	за 20 12 г. ¹	77739	(-)	(-)	77739	
	5170	за 20 11 г. ²	77739	(-)	(-)	77739	
	5161	за 20 12 г. ¹	18200	(-)	(-)	18200	
Работы по разработке техники извлечения БМ	5171	за 20 11 г. ²	15500	2700	(-)	18200	
	5162	за 20 12 г. ¹	59539	(-)	(-)	59539	
Работы по разработке переработки глинисто-солевых отходов	5172	за 20 11 г. ²	59539	(-)	(-)	59539	
			-	(-)	(-)	-	
Незаконченные операции по приобретению нематериальных активов - всего	5180	за 20 12 г. ¹	2068	683	(-)	2452	
	5190	за 20 11 г. ¹	4217	1832	(-)	2068	
в том числе:	5181	за 20 12 г. ¹	2068	683	(-)	2452	
	5191	за 20 11 г. ¹	4217	1832	(-)	2068	

2. Основные средства

2.1. Наличие и движение основных средств

Наименование показателя	Код	Период	На начало года				Изменения за период						На конец периода	
			первоначальная стоимость ³	накопленная амортизация ⁶	поступило	выбыло объектов		начислено амортизации ⁶	переоценка		первоначальная стоимость ³	накопленная амортизация ⁶	первоначальная стоимость ³	накопленная амортизация ⁶
						первоначальная стоимость ³	накопленная амортизация ⁵		первоначальная стоимость ³	накопленная амортизация ⁶				
Основные средства (без учета доходных вложений в материальные ценности) - всего	5200	за 20 12 г. ¹	2803	(1285)	0	(8)	8	(0)	-	-	2795	(1277)		
	5210	за 20 11 г. ²	2803	(1285)		(0)	0	()	-	-	2803	(1285)		
в том числе:	5201	за 20 12 г. ¹	50	(50)		()		()	-	-	50	(50)		
Объекты не производственной сферы	5211	за 20 11 г. ²	50	(50)		()		()	-	-	50	(50)		
	5202	за 20 12 г. ¹	2753	(1235)		()		()	-	-	2753	(1235)		
Опытная установка	5212	за 20 11 г. ²	1416	(705)	1337	()		(530)	-	-	2753	(1235)		
	5213	за 20 г. ²	-	()	-	()		()	-	-	0	(0)		
Учтено в составе доходных вложений в материальные ценности - всего	5220		-	(-)	-	(-)	-	(-)	-	-	-	(-)		
	5230	за 20 г. ²	-	(-)	-	(-)	-	(-)	-	-	-	(-)		

2.2. Незавершенные капитальные вложения

Наименование показателя	Код	Период	На начало года	Изменения за период			На конец периода
				затраты за период	списано	принято к учету в качестве основных средств или увеличена стоимость	
Незавершенное строительство и незаконченные операции по приобретению, модернизации и т.п. основных средств - всего	5240	за 20 12 г. ¹	236533	(-)	(-)	236533	
	5250	за 20 11 г. ¹	170032	(-)	(-)	236533	
в том числе:	5241	за 20 12 г. ¹	236533	(-)	(-)	236533	
Строительство Опытной установки	5251	за 20 11 г. ¹	170032	(-)	(-)	236533	

2.3. Изменение стоимости основных средств в результате достройки, дооборудования, реконструкции и частичной ликвидации

Наименование показателя	Код	За 20 г. ¹	За 20 г. ²
Увеличение стоимости объектов основных средств в результате достройки, дооборудования, реконструкции - всего	5260	-	-
в том числе:			
(объект основных средств)		-	-
(объект основных средств)		-	-
и т.д.		-	-
Уменьшение стоимости объектов основных средств в результате частичной ликвидации - всего:	5270	-	-
в том числе:			
(объект основных средств)		-	-
(объект основных средств)		-	-
и т.д.		-	-

2.4. Иное использование основных средств

Наименование показателя	Код	На 31 декабря 20 12 г. ⁴	На 31 декабря 20 11 г. ²	На 31 декабря 20 10 г. ⁵
Переданные в аренду основные средства, числящиеся на балансе	5280	-	-	-
Переданные в аренду основные средства, числящиеся за балансом	5281	-	-	-
Полученные в аренду основные средства, числящиеся на балансе	5282	-	-	-
Полученные в аренду основные средства, числящиеся за балансом	5283	5416	5416	6567
Объекты недвижимости, принятые в эксплуатацию и фактически используемые, находящиеся в процессе государственной регистрации	5284	-	-	-
Основные средства, переведенные на консервацию	5285	-	-	-
Иное использование основных средств (залог и др.)	5286	-	-	-

3. Финансовые вложения.

3.1. Наличие и движение финансовых вложений

Наименование показателя	Код	Период	На начало года		поступило	выбыло (погашено)		начисление процентов (включая доведение паромы чальной стоимости до номинальной)	текущей рыночной стоимости (убыток от обесценения)	На конец периода	
			первоначальная стоимость	накопленная корректировка 7		первоначальная стоимость	накопленная корректировка 7			первоначальная стоимость	накопленная корректировка 7
Долгосрочные - всего	5301	за 20 _____ г. ¹	-	-	-	(- -)	-	-	-	-	-
	5311	за 20 _____ г. ²	-	-	-	(- -)	-	-	-	-	-
в том числе: (группа, вид)		за 20 _____ г. ¹	-	-	-	(- -)	-	-	-	-	-
		за 20 _____ г. ²	-	-	-	(- -)	-	-	-	-	-
И т.д.			-	-	-	(- -)	-	-	-	-	-
Краткосрочные - всего	5305	за 20 _____ г. ¹	-	-	-	(- -)	-	-	-	-	-
	5315	за 20 _____ г. ²	-	-	-	(- -)	-	-	-	-	-
в том числе: (группа, вид)		за 20 _____ г. ¹	-	-	-	(- -)	-	-	-	-	-
		за 20 _____ г. ²	-	-	-	(- -)	-	-	-	-	-
И т.д.			-	-	-	(- -)	-	-	-	-	-
Финансовых вложений - итого	5300	за 20 _____ г. ¹	-	-	-	(- -)	-	-	-	-	-
	5310	за 20 _____ г. ²	-	-	-	(- -)	-	-	-	-	-

3.2. Иное использование финансовых вложений

Наименование показателя	Код	На 20__ г.		На 31 декабря 20__ г.	
		г. ⁴	г. ⁵	г. ²	г. ³
Финансовые вложения, находящиеся в залоге, - всего	5320	-	-	-	-
в том числе: (группы, виды)		-	-	-	-
И т.д.		-	-	-	-
Финансовые вложения, переданные третьим лицам (кроме продажи), - всего	5325	-	-	-	-
в том числе: (группы, виды)		-	-	-	-
И т.д.		-	-	-	-
Иное использование финансовых вложений	5329	-	-	-	-

4. Запасы

4.1. Наличие и движение запасов

Наименование показателя	Код	Период	На начало года		Изменения за период			На конец периода		
			себестоимость	величина резерва под снижение стоимости	поступления и затраты	выбыло		себестоимость	оборот запасов между их группами (ед.изм.)	величина резерва под снижение стоимости
						себестоимость	резерв под снижение стоимости			
Запасы - всего	5400	за 20 12 г. ¹	466	(-)	1	(1)	-	-	466	(-)
	5420	за 20 11 г. ²	841	(-)	911	(1331)	-	-	466	(-)
в том числе:	5401	за 20 12 г. ¹	0	(-)	-	(-)	-	-	0	(-)
Сырье и материалы	5421	за 20 11 г. ²	10	(-)	-	(10)	-	-	0	(-)
	5402	за 20 12 г. ¹	0	(-)	-	(-)	-	-	0	(-)
Топливо	5422	за 20 11 г. ²	2	(-)	305	(307)	-	-	0	(-)
	5403	за 20 12 г. ¹	0	(-)	0	(-)	-	-	0	(-)
Запасные части	5423	за 20 11 г. ²	35	(-)	0	(35)	-	-	0	(-)
	5404	за 20 12 г. ¹	106	(-)	1	(1)	-	-	106	(-)
Прочие материалы	5424	за 20 11 г. ²	236	(-)	185	(315)	-	-	106	(-)
	5405	за 20 12 г. ¹	170	(-)	-	(-)	-	-	170	(-)
Спрошенные материалы	5425	за 20 11 г. ²	285	(-)	231	(346)	-	-	170	(-)
	5406	за 20 12 г. ¹	175	(-)	-	(-)	-	-	175	(-)
Инвентарь и хозяйственные принадлежности	5426	за 20 11 г. ²	285	(-)	83	(193)	-	-	175	(-)
	5407	за 20 12 г. ¹	15	(-)	-	(-)	-	-	15	(-)
М-лы спецкан на складе	5427	за 20 11 г. ²	7	(-)	93	(85)	-	-	15	(-)
	5408	за 20 12 г. ¹	0	(-)	-	(-)	-	-	0	(-)
М-лы спецкан в эксл.	5428	за 20 11 г. ²	26	(-)	14	(40)	-	-	0	(-)

4.2. Запасы в залоге

Наименование показателя	Код	На 20__ г. ¹	На 31 декабря 20__ г. ²	На 31 декабря 20__ г. ³
Запасы, не оплаченные на отчетную дату, - всего	5440	-	-	-
в том числе: (группа, вид)				
И т.д.				
Запасы, находящиеся в залоге по договору, - всего	5445	-	-	-
в том числе: (группа, вид)				
И т.д.				

5. Дебиторская и кредиторская задолженность

5.1. Наличие и движение дебиторской задолженности

Наименование показателя	Код	Период	Изменения за период						На конец периода		
			На начало года			выбыло			перевод из долго- в кратко- срочную задолжен- ность	учтенная по условиям договора	величина резерва по сомни- тельным долгам
			учтенная по условиям договора	величина резерва по сомни- тельным долгам	в результате хозяйственных операций (сумма долга по сделке по операции) ^а	поступление	погашение	списание на финансовый результат ^б			
Долгосрочная дебиторская задолженность - всего	5501 5521 5502	за 20 12 г. ¹ за 20 11 г. ² за 20 12 г. ¹	11746 9542 11746	(-) (-) (-)	- - -	(717) (5449) (717)	(-) (-) (10258)	(-) (-) (-)	909 11746 909	(-) (-) (-)	
в том числе: по расчетам с работниками предприятия (счета 75)	5522	за 20 11 г. ²	8542	(-)	7653	-	(5449)	(-)	11746	(-)	
Краткосрочная дебиторская задолженность - всего	5510 5530	за 20 12 г. ¹ за 20 11 г. ²	1457 27615	(-) (-)	3855 8165	- -	(3935) (34323)	(-) (-)	1377 1457	(-) (-)	
в том числе: по расчетам с поставщиками и подрядчиками (счета 60)	5511 5531	за 20 12 г. ¹ за 20 11 г. ²	22 16025	(-) (-)	107 368	- -	(107) (16371)	(-) (-)	22 22	(-) (-)	
обязательства перед бюджетом по налогам и сборам (счета 68)	5512 5532	за 20 12 г. ¹ за 20 11 г. ²	1194 11351	(-) (-)	591 7490	- -	(668) (17647)	(-) (-)	1117 1194	(-) (-)	
обязательства перед внебюджетными фондами по социальному страхованию (счета 69)	5513 5533	за 20 12 г. ¹ за 20 11 г. ²	241 239	(-) (-)	667 307	- -	(660) (305)	(-) (-)	238 241	(-) (-)	
обязательства перед кредитными организациями (счета 70, 71)	5514 5534	за 20 12 г. ¹ за 20 11 г. ²	0 -	(-) (-)	2500 -	- -	(2500) (-)	(-) (-)	0 0	(-) (-)	
Итого	5500 5520	за 20 12 г. ² за 20 11 г. ²	13203 37157	(-) (-)	3993 15818	- -	(4652) (39772)	(-) (-)	2286 13203	(-) (-)	

5.2. Просроченная дебиторская задолженность

Наименование показателя	Код	На 20 г. ⁴		На 31 декабря 20 г. ²		На 31 декабря 20 г. ⁵	
		учтенная по условиям договора	балансовая стоимость	учтенная по условиям Договора	балансовая стоимость	учтенная по условиям Договора	балансовая стоимость
Всего	5540	-	-	-	-	-	-
в том числе: (вид)		-	-	-	-	-	-
И т.д.		-	-	-	-	-	-

5.3. Наличие и движение кредиторской задолженности

Наименование показателя	Код	Период	Остаток на начало года	Изменения за период					Остаток на конец периода
				поступление		выбыло		перевод из долго- в краткосрочную задолженность	
				в результате хозяйственных операций (сумма долга по сделке, операции) ⁶	присчитанные проценты, штрафы и иные начисления ⁷	погашение	списание на финансовый результат ⁸		
Долгосрочная кредиторская задолженность - всего	5551 5571	за 20 12 г. ¹ за 20 11 г. ²	0 0	- -	(0) (0)	(-) (-)	(-) (-)	0 0	
Краткосрочная кредиторская задолженность - всего	5560 5580	за 20 12 г. ¹ за 20 11 г. ²	646 6686	5867 66238	(-) (-)	(6176) (72278)	(-) (-)	337 646	
В том числе: обязательства перед бюджетом и подбюджетными организациями (сметы 68)	5561 5581	за 20 12 г. ¹ за 20 11 г. ²	598 6193	2891 49461	(-) (-)	(3184) (55056)	(-) (-)	305 598	
обязательства перед бюджетом и подбюджетными организациями (сметы 68)	5562 5582	за 20 12 г. ¹ за 20 11 г. ²	34 3	33 57	(-) (-)	(59) (26)	(-) (-)	8 34	
обязательства перед бюджетом и подбюджетными организациями (сметы 69)	5563 5583	за 20 12 г. ¹ за 20 11 г. ²	0 480	443 3607	(-) (-)	(420) (4097)	(-) (-)	23 0	
обязательства перед персоналом (сметы 70, 71)	5564 5570	за 20 12 г. ¹ за 20 11 г. ²	14 646	2500 13113	(-) (-)	(2513) (13099)	(-) (-)	1 14	
Итого	5550 5570	за 20 12 г. ¹ за 20 11 г. ²	6686 6686	5867 65238	(-) (-)	(6176) (72278)	(-) (-)	337 646	

5.4. Просроченная кредиторская задолженность

Наименование показателя	Код	На 20__ г. ⁴	На 31 декабря 20__ г. ²	На 31 декабря 20__ г. ³
Всего	5590	-	-	-
в том числе:				
(вид)				
(вид)				
и т.д.				

6. Затраты на производство

Наименование показателя	Код	За 20 12 г. ¹	За 20 11 г. ²
Материальные затраты	5610	1	991
Расходы на оплату труда	5620	2263	12782
Отчисления на социальные нужды	5630	483	3908
Амортизация	5640	574	1034
Прочие затраты	5650	12988	9762
Итого по элементам	5660	16309	28477
Фактическая себестоимость приобретенных товаров для перепродажи	5665		12
Изменение остатков (прирост [-], уменьшение [+]):			
незавершенного производства, готовой продукции и др. (прирост [-])	5670	() (20053)
незавершенного производства, готовой продукции и др. (уменьшение [+])	5680		
Итого расходы по обычным видам деятельности	5600	16309	8436

7. Оценочные обязательства

Наименование показателя	Код	Остаток на начало года	Признано	Погашено	Списано как избыточная сумма	Остаток на конец периода
Оценочные обязательства - всего	5700	-	-	(- -)	(- -)	-
в том числе: (вид оценочного обязательства)		-	-	(- -)	(- -)	-
(вид оценочного обязательства)		-	-	(- -)	(- -)	-
И т.д.		-	-	-	-	-

8. Обеспечения обязательств

Наименование показателя	Код	На 20__ г. ⁴	На 31 декабря 20__ г. ²	На 31 декабря 20__ г. ⁵
Полученные - всего	5800	-	-	-
в том числе: (вид)		-	-	-
И т.д.		-	-	-
Выданные - всего	5810	-	-	-
в том числе: (вид)		-	-	-
И т.д.		-	-	-

9. Государственная помощь

Наименование показателя	Код	За 20 ____ г. ¹	За 20 ____ г. ²
Получено бюджетных средств - всего	5900	-	-
в том числе:			
на текущие расходы	5901	-	-
на вложения во внеоборотные активы	5905	-	-
		На начало года	Получено за год
			Возвращено за год
			На конец года
Бюджетные кредиты - всего	5910	-	(- -)
	5920	-	(- -)
в том числе:			
(наименование цели)	20 ____ г. ¹	-	(- -)
	20 ____ г. ²	-	(- -)
и т.д.			

Примечания

1. Указывается отчетный год.
2. Указывается предыдущий год.
3. В случае переоценки в графе "Первоначальная стоимость" приводится текущая рыночная стоимость (восстановительная) стоимость.
4. Указывается отчетная дата отчетного периода.
5. Указывается год, предшествующий предыдущему.
6. Некоммерческая организация графы "Накопленная амортизация" и "Начисленная амортизация" именуется соответственно "Накопленный износ" и "Начисленный износ".
7. Накопленная корректировка определяется как:
разница между первоначальной и текущей рыночной стоимостью - по финансовым вложениям, по которым можно определить текущую рыночную стоимость;
начисленная в течение срока обращения между первоначальной стоимостью и номинальной стоимостью - по долговым ценным бумагам, по которым не определяется текущая рыночная стоимость;
8. Величина резерва под обесценение финансовых вложений, созданного на предыдущую отчетную дату, - по финансовым вложениям, по которым не определяется текущая рыночная стоимость.
8. Данные раскрываются за минусом дебиторской задолженности, поступившей и погашенной (слисанный) в одном отчетном периоде.
9. Данные раскрываются за минусом кредиторской задолженности, поступившей и погашенной (списанной) в одном отчетном периоде.

ЗАКРЫТОЕ АКЦИОНЕРНОЕ ОБЩЕСТВО
«УРАЛКАЛИЙ-ТЕХНОЛОГИЯ»

**ПОЯСНИТЕЛЬНАЯ ЗАПИСКА
К ГОДОВОМУ ОТЧЕТУ
ЗА 2012 ГОД**

г. Березники, Пермский край

Раздел 1.

РАСКРЫТИЕ ИНФОРМАЦИИ ОБ УЧЕТНОЙ ПОЛИТИКЕ.

1. Организационная часть

Основным видом деятельности организации до конца 2012 г. было оформление и получение зарубежных патентов на разработку промышленной технологии извлечения благородных металлов из глинисто-солевых отходов ОАО «Уралкалий».

Бухгалтерский учет осуществляется бухгалтерской службой как структурным подразделением, возглавляемым главным бухгалтером.

Бухгалтерский учет ведется по журнально-ордерной форме в электронном виде с использованием ЭВМ в программе 1С 7.7.

Для оформления хозяйственных операций используются унифицированные формы первичных учетных документов. При отсутствии унифицированных форм применяются формы документов, содержащие обязательные реквизиты, указанные в п. 2 ст. 9 Федерального закона "О бухгалтерском учете".

Отдельными распорядительными документами устанавливаются:

- График документооборота;
- Порядок, периодичность и сроки проведения инвентаризации.

Раздел 2.

Сведения об аудиторской фирме

Аудитор: *Общество с ограниченной ответственностью Аудиторская фирма «БАТ-аудит».*

Место нахождения: *614039 г. Пермь ул. Г.Звезда д. 46 оф.2*

Государственная регистрация: *Свидетельство № 3788 от 02.12.97*

Членство в саморегулируемых организациях: *Свидетельство № 475ю от 26.05.2006, член*

саморегулируемой организации аудиторов НП «Российская Коллегия аудиторов» (РКА) ОРНЗ № 10205026931

**ПОЛОЖЕНИЕ ОБЩЕСТВА В ОТРАСЛИ. ПРИОРИТЕТНЫЕ НАПРАВЛЕНИЯ
ДЕЯТЕЛЬНОСТИ ОБЩЕСТВА**

Закрытое акционерное общество «Уралкалий - Технология» расположено на Западном Урале в городе Березники Пермского края. В настоящее время занимается разработкой промышленной технологии извлечения благородных металлов из глинисто-солевых отходов ОАО «Уралкалий».

Научно-исследовательские работы, опытно-конструкторские работы

В первой половине 2011 г. продолжались исследования по разработке рабочей схемы получения солей чистых металлов и чистых металлов из коллективного концентрата благородных металлов (БМ). А также проводилось совершенствование и повышение точности методик определения БМ в различных продуктах по стадиям технологического процесса.

Во второй половине 2011 г. было принято решение о приостановке вышеперечисленных работ в связи с изменением профиля предприятия.

В 2012 г. была продолжена работа по патентованию полученных изобретений.

Работа опытной установки.

Основная деятельность велась по международной регистрации патентов. Последнее особо важно, т.к. это защита интересов ЗАО «Уралкалий-Технология», в финансовом, экономическом и юридическом отношении. Поэтому и было принято решение о привлечении основных разработчиков технологии к разработке и оформлению патентов не только в Российской Федерации (ФИПС), но и в странах, которые в той или иной мере могут использовать достигнутые результаты.

С 2004-2012 г.г. получено 26 патентов. Еще по ряду патентов получены положительные решения, и часть патентов находится в стадии оформления после регистрации. В стадии регистрации в зарубежных странах находятся все патенты. Однако на в апреле 2012 г. СД ЗАО Уралкалий-Технология было принято о приостановлении работ по получению новых патентов и продления регистрационных действий по уже существующим.

Раздел 4.

**ОТЧЕТ О РЕЗУЛЬТАТАХ РАЗВИТИЯ ОБЩЕСТВА ПО ПРИОРИТЕТНЫМ НАПРАВЛЕНИЯМ.
ПЕРСПЕКТИВЫ РАЗВИТИЯ ОБЩЕСТВА. ОСНОВНЫЕ ФАКТОРЫ РИСКА, СВЯЗАННЫЕ С
ДЕЯТЕЛЬНОСТЬЮ ОБЩЕСТВА.**

Финансовые показатели

тыс. руб.

Актив	На начало периода	% к итогу	На конец периода	% к итогу
I. Внеоборотные активы	377 130	62.20	378 729	65.02
Нематериальные активы	10 035	2.52	9 659	2.52
Основные средства	1 518	0.38	1 518	0.40
Незавершенное строительство	236 533	59.30	236 533	62.10
Долгосрочные финансовые вложения				
Отложенные налоговые активы				
Прочие внеоборотные активы	129 044		129 428	
II. Оборотные активы	21 752	5.22	4 710	0.99
Запасы	466	0.12	466	0.12
Налог на добавленную стоимость		-		-
Дебиторская задолженность(свыше 12 месяцев)	900	0.23	900	0.23
Дебиторская задолженность(до12 месяцев)	12 303	3.08	2 286	0.25
Финансовые вложения				
Денежные средства	7 154	1.79	1 466	0.38
Прочие оборотные активы	929	-	929	-
Баланс	398 882	100.00	382 285	100.00

Пассив								
IV. Капитал и резервы	-	2 340	-	0.59	-	18 627	-	4.86
Уставный капитал		10		0.00		10		0.00

Добавочный капитал	-	-	-	-
Резервный капитал	1	0.00	1	0.00
Фонды накопления и потребления				
Непокрытый убыток прошлых лет				
Нераспределенная прибыль прошлых лет	- 2 351	- 0.59	- 18 638	- 4.86
Нраспределенная прибыль отчетного года				
V. Долгосрочные пассивы	250 608	62.83	-	-
Заемные средства	250 608	62.83		-
VI. Краткосрочные пассивы	150 614	37.76	400 912	104.86
Заемные средства	149 967	37.60	400 575	104.47
Кредиторская задолженность	646	0.16	337	0.39
Задолженность участникам по выплате доходов				
Доходы будущих периодов				
Фонд потребления и благотворительный фонд				
Баланс	398 882	100.00	382 285	100.00

Все факторы хозяйственной деятельности Общества отражены в структуре баланса. За анализируемый период стоимость активов ЗАО «Уралкалий-Технология» уменьшилась на 16 597 тыс. руб. или на 4.16%, составив на конец года 382 285 тыс. руб.

В целом следует отметить, что структура активов характеризуется значительным превышением в их составе внеоборотных активов, которые составляют 87,21%.

Пассивная часть баланса характеризуется преобладающим удельным весом заемного капитала.

Доля собственного капитала в структуре пассивов сократилась с 1,61% практически до 0. На заемный капитал Общества на конец года приходится около 100% рост произошел за счет привлечения краткосрочных займов.

Бухгалтерский учет в ЗАО «Уралкалий-Технология» осуществляется в соответствии с законодательством Российской Федерации.

Основные показатели финансовой деятельности ЗАО «Уралкалий-Технология»

тыс. руб.

	код	За отчетный период	За аналогичный период предыдущего года		
Выручка (нетто) от продаж товаров, продукции, работ, услуг за минусом налога на добавленную стоимость, акцизов и аналогичных обязательных платежей)	010	-	10	-	10
Себестоимость проданных товаров, продукции, работ, услуг	020	-	-	12	12
Валовая прибыль	029	-	-	2	2
Коммерческие расходы	030	-	-	-	-
Управленческие расходы	040	-	-	-	-
Прибыль(убыток) от продаж	050	-	-	2	2
		-	-	-	-
Проценты к получению	060	20	34	-	14
Проценты к уплате	070	-	-	-	-
Доходы от участия в других организациях	080	-	-	-	-
Прочие доходы	090	1	61	-	60
Прочие расходы	100	- 16 309	- 8 436	-	7 873
Прибыль(убыток) до налогообложения	140	- 16 288	- 8 343	-	7 944
Отложенные налоговые активы	141	-	-	-	-
Отложенные налоговые обязательства	142	-	-	-	-
Текущий налог на прибыль	150	-	-	-	-
Налоговые санкции	180	-	-	-	-
Чистая прибыль(убыток) отчетного периода	190	- 16 288	- 8 343	-	7 944

Сведения о размере чистых активов

тыс. руб.

№	Показатели	01.01.2012	01.01.2013
1	Сумма чистых активов	- 2 340.00	- 18 627.00
2	Уставный капитал	10.00	10.00
3	Резервный фонд		
4	Отношение чистых активов к уставному капиталу	- 234.00	- 1 862.70
5	Отношение чистых активов к сумме уставного капитала и резервного фонда	- 234.00	- 1 862.70

ТМЦ, РАБОТЫ, УСЛУГИ

Информация согласно ПБУ 11/2008 «Информация о связанных сторонах» на деятельность Общества оказывает влияние ОАО «Уралкалий», так как является единоличным участником Общества.

Операции между организациями:

1. ОАО «Уралкалий»:

- приобретение услуг связи на сумму 38,663 тыс. руб.
- аренда помещений на сумму 2 080,567 тыс. руб.
- аренда оборудования на сумму 79,568 тыс. руб.

2. ООО «Сателлит-Сервис»:

- приобретение услуг (Интернет) на сумму 21,600 тыс. руб.
- ремонтные работы оборудования на сумму 1,180 тыс. руб.

Раздел 5.

В 2011 г. ЗАО «Уралкалий-Технология» была получена лицензия на право осуществлять деятельность по тушению пожаров в населенных пунктах, на производственных объектах и объектах инфраструктуры.

Раздел 6.

ТРУДОВЫЕ РЕСУРСЫ

Персонал

В 2011 г. и 2012 г. по решению Совета Директоров было произведено сокращение численности на предприятии .

Общая численность работников ЗАО «Уралкалий-Технология» по состоянию на 31 декабря 2012 г. составила 6 человек.

Раздел 7.

Описание факторов риска, связанных с деятельностью Общества

Страновые и региональные

Страновые риски определяются присущими России текущими социальными, политическими и экономическими рисками и международным финансовым рейтингом России, что находится вне контроля Общества.

ЗАО «Уралкалий-Технология» расположено на территории Пермского края, который входит в состав Приволжского федерального округа. Социально-экономическая ситуация в Пермском крае характеризуется стабильностью, вместе с тем Пермскому краю присущи риски, которым подвержена Российская Федерация в целом.

Правовые и финансовые

По итогам 2012 г. ЗАО «Уралкалий-Технология» чистые активы составили – 18 627 т.руб. В связи с этим руководством ЗАО рассматривает перспективы для исправления данной сложившейся ситуации.

Раздел 8.

На основании Совета Директоров от 23.12.2011 г. было принято решение о переводе на консервацию основных средств ЗАО «Уралкалий-Технология». Также временно остановлены работы по разработке промышленной технологии извлечения благородных металлов из глинисто-солевых отходов ОАО «Уралкалий».

На основании протокола № 8 заседания Совета директоров Общества от 06.04.2012, принято решение о досрочном прекращении действия патентов ЗАО «Уралкалий-Технология» и поручено генеральному директору Общества, обратиться в федеральный орган исполнительной власти по интеллектуальной собственности с заявлением о прекращении действия патентов.

Согласно статье 1399 Гражданского кодекса РФ, действие патента на изобретение, полезную модель или промышленный образец прекращается досрочно на основании заявления поданного патентообладателем, *либо при неуплате в установленный срок патентной пошлины за поддержание патента* на изобретение, полезную модель или промышленный образец в силе - со дня истечения установленного срока для уплаты патентной пошлины за поддержание патента в силе.

На основании п.34 ПБУ 14/2007 «Учет нематериальных активов», стоимость нематериального актива, который выбывает или не способен приносить организации экономические выгоды в будущем, подлежит списанию с бухгалтерского учета. Выбытие нематериального актива, в частности имеет место в случае прекращения срока действия права организации на результат интеллектуальной деятельности или средство индивидуализации.

Исходя из информации, размещенной на сайте федерального органа исполнительной власти по интеллектуальной собственности (Роспатент) следует, что действие патентов, принадлежащих Обществу, в связи с неуплатой пошлины за поддержание патентов истекают 29.04.2013 года.

По состоянию на 31.12.2012 в учете Общества в составе нематериальных активов учитываются следующие патенты с остаточной стоимостью:

№ 2284221 - 2 194 844,94 руб.;

№ 2291907 - 70 618,35 руб.;

№ 2347206 - 724 621,35 руб.;

№ 2354967 - 752 175,67 руб.;

№ 2393243 - 331 639,43 руб.;

№ 2385772 - 328 079,22 руб.;

№ 2386710 – 733 731,39 руб.;

№ 2394109 - 333 285,01 руб.

Учитывая, в совокупности положения законодательных, нормативных актов и принятого Советом директоров Общества решения, а также, что сроки действия патентов оканчиваются за пределами срока представления бухгалтерской отчетности, информация об утере Обществом прав на патенты, возможны убытки на остаточную стоимость данных патентов в будущем отчетном периоде.

На данное время ведутся переговоры с НИИ Уро РАН о не безвозмездной передаче им данных патентов.

Раздел 9.

ДОПОЛНИТЕЛЬНЫЕ ПОЯСНЕНИЯ К СТРОКАМ БУХГАЛТЕРСКОГО БАЛАНСА И ОТЧЕТУ О ПРИБЫЛЯХ И УБЫТКАХ.

В связи с существенностью показателей Незавершенных капитальных вложений было утверждено в Учетной политике ЗАО «Уралкалий-Технология» выделить отдельно строку баланса 1185 Незавершенные капитальные вложения. По данной строке учитываются обороты по счету 08.3 «Строительство объектов ОС».

По строке 1190 Прочие внеоборотные активы показывается остатки по счетам 07 «Оборудование к установке», 08.4 «Приобретение отдельных объектов ОС», 08.5 «Приобретение НМА», 08.8 «Выполнение НИОКР».

В связи с этим в Бухгалтерском балансе за 2012 г. были разделены обороты по вышеперечисленным группам для сопоставимости оборотов.

Т.к. в Пояснениях к бухгалтерскому балансу существует расшифровка только по счетам 08.5 и 08.8, то по счетам 07 и 08.4 поясняем следующее:

Прочие внеоборотные активы

Наименование показателя	Код	Период	Изменения за период				На конец периода
			На начало года	приход за период	списано	принято к учету в качестве основных средств или увеличена стоимость	
Прочие внеоборотные активы	ПЗ	за 20 12 г. ¹	49236	0	(0)	()	49236
	ПЗ	за 20 11 г. ²	50272	301	(1337)	()	49236
в том числе:		за 20 12 г. ¹	49143		()	(-)	49143
Оборудование к установке		за 20 11 г. ²	49 143		()	(-)	49143
		за 20 12 г. ¹	93		()	(-)	93
Приобретение отд. объектов ОС		за 20 11 г. ²	1129	301	(1337)	(-)	93

Также поясняем, что в Пояснениях к бухгалтерскому балансу в п.6 Затраты на производство расшифрованы себестоимость продаж и Прочие расходы, указанные в Отчете о финансовых результатах. (по аналогии с формами предыдущей отчетности).

Раздел 10.

ОТЧЕТ О ВЫПЛАТЕ ДИВИДЕНДОВ ПО АКЦИЯМ ОБЩЕСТВА


Выплата дивидендов в 2012 г. Обществом не производилась.

Раздел 11.


РЕГИСТРАТОР ОБЩЕСТВА

Держателем реестра акционеров ЗАО «Уралкалий-Технология» является само Общество.

Генеральный директор


М.Е. Цветков

Главный бухгалтер


Н.С. Важенна



Пронумеровано и пронумеровано
« 35 » ЛИСТОВ

секретарь *Томилова* **Томилова О.В.**

