

ООО аудиторская фирма "БАТ-Аудит"
614039, г. Пермь, ул. Газеты "Звезда", 46, офис 2
тел./факс: (342) 244-08-68, тел.: 244-19-20
E-mail: info@bat-audit.ru, http://www.bat-audit.ru
Генеральный директор: Корнев Геннадий Иванович



ИНН 5902128939 / КПП 590401001
ОГРН 1025900520513
р/с 40702810849090170658 в Ленинском ОСБ №22 / 0266
Западно-Уральского Сбербанка РФ г. Пермь
к/с 30101810900000000603, БИК 045773603

**АУДИТОРСКОЕ ЗАКЛЮЧЕНИЕ
ПО БУХГАЛТЕРСКОЙ (ФИНАНСОВОЙ)
ОТЧЕТНОСТИ**

ЗАО «Уралкалий-Технология»

за 2013 год



Саморегулируемая Организация Аудиторов
Некоммерческое Партнерство
«РОССИЙСКАЯ КОЛЛЕГИЯ АУДИТОРОВ»

Действительный член
Международной Федерации Бухгалтеров (IFAC)

СВИДЕТЕЛЬСТВО

№ 475-Ю

*ООО «Аудиторская фирма
«БАТ-Аудит»*

является членом
«РОССИЙСКОЙ КОЛЛЕГИИ АУДИТОРОВ»
в соответствии с решением
Совета РКА от 23 апреля 2007 года

Основной регистрационный номер
в Реестре аудиторов и аудиторских организаций
10205026931

Председатель Центрального



А. Л. Руф

Исполнительный директор

Н.С. Мельникова

ООО аудиторская фирма "БАТ-Аудит"
614039, г. Пермь, ул. Газеты "Звезда", 46, офис 2
тел./факс: (342) 244-08-68, тел.: 244-19-20
E-mail: info@bat-audit.ru, http://www.bat-audit.ru
Генеральный директор: Коренев Геннадий Иванович



ИНН 5902128939 / КПП 590401001
ОГРН 1025900520513
р/с 40702810849090170658 в Ленинском ОСБ №22 / 0266
Западно-Уральского Сбербанка РФ г. Перми
к/с 3010181090000000603, БИК 045773603

Акционерам
Закрытого акционерного общества
«Уралкалий - Технологии»

АУДИТОРСКОЕ ЗАКЛЮЧЕНИЕ ПО БУХГАЛТЕРСКОЙ (ФИНАНСОВОЙ) ОТЧЕТНОСТИ

Аудируемое лицо:

Закрытое акционерное общество «Уралкалий - Технологии»

Место нахождения: 618426, Пермский край, г. Березники, ул. Свердлова, 74.

Государственная регистрация: Свидетельство от 27.07.2005 г. серия 59 № 001926535,
ОГРН 1055904534322.

Аудитор:

Общество с ограниченной ответственностью аудиторская фирма «БАТ-Аудит»

Место нахождения: 614039, г. Пермь, ул. Газеты Звезда, д.46, оф.2.

Государственная регистрация: свидетельство № 3788 от 02.12.1997г., ОГРН 1025900520513.

Свидетельство № 0475-ю члена НП «Российская Коллегия аудиторов», саморегулируемой организации аудиторов, ОРНЗ 10205026931.

Мы провели аудит прилагаемой бухгалтерской отчетности ЗАО «Уралкалий - Технологии», состоящей из бухгалтерского баланса по состоянию на 31 декабря 2013 года, отчета о финансовых результатах за 2013 год и приложений к ним.

**Ответственность ЗАО «Уралкалий - Технологии»
за бухгалтерскую отчетность**

Руководство ЗАО «Уралкалий - Технологии» несет ответственность за составление и достоверность указанной бухгалтерской отчетности в соответствии с российскими правилами составления бухгалтерской отчетности и за систему внутреннего контроля, необходимую для составления бухгалтерской отчетности, не содержащей существенных искажений вследствие недобросовестных действий или ошибок.

Ответственность аудитора

Наша ответственность заключается в выражении мнения о достоверности бухгалтерской отчетности на основе проведенного нами аудита. Мы проводили аудит в соответствии с федеральными стандартами аудиторской деятельности. Данные стандарты требуют соблюдения применимых этических норм, а также планирования и проведения аудита таким образом, чтобы получить достаточную уверенность в том, что бухгалтерская отчетность не содержит существенных искажений.

Аудит включал проведение аудиторских процедур, направленных на получение аудиторских доказательств, подтверждающих числовые показатели в бухгалтерской отчетности и раскрытие в ней информации. Выбор аудиторских процедур является предметом нашего суждения, которое основывается на оценке риска существенных искажений, допущенных вследствие недобросовестных действий или ошибок. В процессе оценки данного риска нами рассмотрена система внутреннего контроля, обеспечивающая составление и достоверность бухгалтерской отчетности, с целью выбора соответствующих аудиторских процедур, но не с целью выражения мнения об эффективности системы внутреннего контроля.

Аудит также включал оценку надлежащего характера применяемой учетной политики и обоснованности оценочных показателей, полученных руководством аудируемого лица, а также оценку представления бухгалтерской отчетности в целом.

Мы полагаем, что полученные в ходе аудита аудиторские доказательства дают достаточные основания для выражения мнения о достоверности бухгалтерской отчетности.

Мнение

По нашему мнению, бухгалтерская отчетность отражает достоверно во всех существенных отношениях финансовое положение **ЗАО «Уралкалий - Технология»** по состоянию на **31 декабря 2013 года**, результаты его финансово-хозяйственной деятельности и движение денежных средств за **2013 год** в соответствии с российскими правилами составления бухгалтерской отчетности.

Важные обстоятельства

Не изменяя мнения о достоверности бухгалтерской отчетности **ЗАО «Уралкалий - Технология»**, мы обращаем внимание на следующую информацию: стоимость чистых активов **ЗАО «Уралкалий - Технология»** по состоянию на **31 декабря 2013 года** составляет отрицательную величину (минус 21 391 957 тыс. руб.), то есть меньше величины минимального уставного капитала, установленного для закрытых акционерных обществ. Правовые последствия данного обстоятельства указаны в статье 35 Федерального Закона от 26.12.1995 № 208-ФЗ «Об акционерных обществах».

Генеральный директор
ООО «БАТ-Аудит»

«28» марта 2014 года



Г.И. Корнев

Бухгалтерский баланс
на 31 декабря 2013 г.

Организация ЗАО "Уралкалий-Технология"
Идентификационный номер налогоплательщика
Вид экономической деятельности торгово-посредническая
Организационно-правовая форма/форма собственности
Закрытое акционерное общество
Единица измерения: тыс.руб.
Местонахождение (адрес) 618426 г. Березники ул.Свердлова, д74 тел. (3424) 29-66-80


Форма по ОКУД
Дата (число, месяц, год)
по ОКПО
ИНН
по ОКВЭД
по ОКОПФ/ОКФС
по ОКЕИ

Коды
0710001
31.12.2013
50261220
5911045510
51.7
67/16
384

Пояснения	АКТИВ	код	На 31 декабря 2013 г.	На 31 декабря 2012 г.	На 31 декабря 2011 г.
	I. ВНЕОБОРОТНЫЕ АКТИВЫ				
5 100	Нематериальные активы	1110		9 659	10 035
	Результаты исследований и разработок	1120			
	Нематериальные поисковые активы	1130			
	Материальные поисковые активы	1140			
5 200	Основные средства	1150	1 518	1 518	1 518
	в том числе: незавершенное строительство	1155			
5 200	Доходные вложения в материальные ценности	1160	18 025		
	Финансовые вложения	1170			
5 240	Незавершенные капитальные вложения	1180	236 533	236 533	236 533
5160+5180.ПЗ	Прочие внеоборотные активы	1190	129 428	129 428	129 044
	Итого по разделу I	1100	385 505	377 138	377 130
	II. ОБОРОТНЫЕ АКТИВЫ				
5 400	Запасы	1210	466	466	466
	Налог на добавленную стоимость по приобретенным ценностям	1220			
5501+5510	Дебиторская задолженность	1230	5 384	2 286	13 203
	Финансовые вложения (за искл. денежных эквивалентов)	1240	63 115 831		
	Денежные средства и денежные эквиваленты	1250		1 466	7 154
	Прочие оборотные активы	1260	929	929	929
	Итого по разделу II	1200	63 122 609	5 147	21 752
	БАЛАНС	1600	63 508 114	382 285	398 882
Пояснения	ПАССИВ	код	На 31 декабря 2013 г.	На 31 декабря 2012 г.	На 31 декабря 2011 г.
	III. КАПИТАЛ И РЕЗЕРВЫ				
	Уставный капитал (складочный капитал, уставной фонд, вклады товарищей)	1310	10	10	10
	Собственные акции, выкупленные у акционеров	1320			
	Переоценка внеоборотных активов	1340			
	Добавочный капитал (без переоценки)	1350			
	Резервный капитал	1360	1	1	1
	Нераспределенная прибыль (непокрытый убыток)	1370	-21 391 969	-18 638	-2 351
	Итого по разделу III	1300	-21 391 957	-18 627	-2 340
	IV. ДОЛГОСРОЧНЫЕ ОБЯЗАТЕЛЬСТВА				
	Заемные средства	1410	424 895		250 608
	Отложенные налоговые обязательства	1420			
	Оценочные обязательства	1430			
	Прочие обязательства	1450			
	Итого по разделу IV	1400	424 895	0	250 608
	V. КРАТКОСРОЧНЫЕ ОБЯЗАТЕЛЬСТВА				
	Заемные средства	1510	29 893 826	400 575	149 967
5 560	Кредиторская задолженность	1520	54 581 350	337	646
	Доходы будущих периодов	1530			
	Оценочные обязательства	1540			
	Прочие обязательства	1550			
	Итого по разделу V	1500	84 475 176	400 913	150 613
	БАЛАНС	1700	63 508 114	382 285	398 882

Руководитель М.Е.Цветков
(подпись) (расшифровка подписи)
2014 г.

Главный бухгалтер Л.П.Цыпуганова
(подпись) (расшифровка подписи)



Отчет об изменениях капитала
за 20 13 г.

Форма по ОКУД
Дата (число, месяц, год) 2013 12 31
Организация Закрытое акционерное общество "Уралкалий-Технология" по ОКПО 50261220
Идентификационный номер налогоплательщика _____ по ОКПО 5911045510
Вид экономической деятельности торгово-посредническая по ОКВЭД 51.70
Организационно-правовая форма/форма собственности _____ по ОКФС/ОКФС
Закрытое акционерное общество по ОКФС/ОКФС
Единица измерения: тыс. руб. _____ по ОКЕИ 384

Коды		
0710003		
2013	12	31
50261220		
5911045510		
51.70		
67	16	
384		

1. Движение капитала

Наименование показателя	Код	Уставный капитал	Собственные акции, выкупленные у акционеров	Добавочный капитал	Резервный капитал	Нераспределенная прибыль (непокрытый убыток)	Итого
Величина капитала на 31 декабря 20 11 г. ¹	3100	10	()		1	(2351)	(2340)
<u>За 20 12 г.²</u>							
Увеличение капитала - всего:	3210						
в том числе:							
чистая прибыль	3211	x	x				
переоценка имущества	3212	x	x	x	x		
доходы, относящиеся непосредственно на увеличение капитала	3213	x	x				
дополнительный выпуск акций	3214				x		
увеличение номинальной стоимости акций	3215				x	x	
реорганизация юридического лица	3216				x		x

Форма 0710023 с. 2


Наименование показателя	Код	Уставный капитал	Собственные акции, выкупленные у акционеров	Добавочный капитал	Резервный капитал	Нераспределенная прибыль (непокрытый убыток)	Итого
Уменьшение капитала - всего:	3220	()		()	()	(16287)	(16287)
в том числе:							
убыток	3221	x	x	x	x	(16287)	(16287)
переоценка имущества	3222	x	x		x		
расходы, относящиеся непосредственно на уменьшение капитала	3223	x	x	()	x		
уменьшение номинальной стоимости акций	3224	()			x		
уменьшение количества акций	3225	()			x		
реорганизация юридического лица	3226				x		
дивиденды	3227	x	x	x	x		
Изменение добавочного капитала	3230	x	x				
Изменение резервного капитала	3240	x	x	x			x
Величина капитала на 31 декабря 20 12 г. ²	3200	10	()		1	(18638)	(18627)
<u>За 20 13 г.³</u>							
Увеличение капитала - всего:	3310						
в том числе:							
чистая прибыль	3311	x	x				
переоценка имущества	3312	x	x	x	x		
доходы, относящиеся непосредственно на увеличение капитала	3313	x	x				
дополнительный выпуск акций	3314				x		
увеличение номинальной стоимости акций	3315				x	x	
реорганизация юридического лица	3316				x		x
Уменьшение капитала - всего:	3320	()		()	()	(21373330)	(21373330)
в том числе:							
убыток	3321	x	x	x	x	(21373330)	(21373330)
переоценка имущества	3322	x	x		x		
расходы, относящиеся непосредственно на уменьшение капитала	3323	x	x	()	x		
уменьшение номинальной стоимости акций	3324	()			x		
уменьшение количества акций	3325	()			x		
реорганизация юридического лица	3326				x		
дивиденды	3327	x	x	x	x		
Изменение добавочного капитала	3330	x	x				
Изменение резервного капитала	3340	x	x	x			x
Величина капитала на 31 декабря 20 13 г. ³	3300	10	()		1	(21391968)	(21391957)

2. Корректировки в связи с изменением учетной политики и исправлением ошибок

Наименование показателя	Код	На 31 декабря 20 11 г. ¹	Изменения капитала за 20 12 г. ²		На 31 декабря 20 12 г. ²
			за счет чистой прибыли (убытка)	за счет иных факторов	
Капитал - всего					
до корректировок	3400	(2340)	(16287)		(18627)
корректировка в связи с:					
изменением учетной политики	3410				
исправлением ошибок	3420				
после корректировок	3500	(2340)	(16287)		(18627)
в том числе:					
нераспределенная прибыль (непокрытый убыток):					
до корректировок	3401	(2351)	(16287)		(18638)
корректировка в связи с:					
изменением учетной политики	3411				
исправлением ошибок	3421				
после корректировок	3501	(2351)	(16287)		(18638)
другие статьи капитала, по которым осуществлены корректировки: (по статьям)					
до корректировок	3402	11			11
корректировка в связи с:					
изменением учетной политики	3412				
исправлением ошибок	3422				
после корректировок	3502	11			11

3. Чистые активы

Наименование показателя	Код	На 31 декабря 20 13 г. ³	На 31 декабря 20 12 г. ²	На 31 декабря 20 11 г. ¹
Чистые активы	3600	(21391957)	(18627)	(2340)

Руководитель 
(подпись)

М.Е.Цветков
(расшифровка подписи)

Главный

бухгалтер


(подпись)

Л.П.Цыпушанова
(расшифровка подписи)



00 "марте" 2014 г.

Примечания

1. Указывается год, предшествующий предыдущему.
2. Указывается предыдущий год.
3. Указывается отчетный год.

Отчет о движении денежных средств

период с 1 Января
за _____ по 31 Декабря 20 13 г.

Организация Закрытое акционерное общество "Уралкалий-Технология" по ОКПО
Идентификационный номер налогоплательщика _____ ИНН
Вид экономической деятельности торгово-посредническая по ОКВЭД
Организационно-правовая форма/форма собственности _____ по ОКОПФ/ОКФС
Закрытое акционерное общество по ОКЕИ
Единица измерения: тыс. руб.

Форма по ОКУД

Дата (число, месяц, год)

Коды		
0710004		
31	12	2013
50261220		
5911045510		
51.7		
67	16	
384		

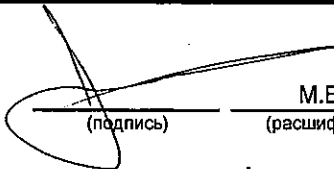
Наименование показателя	Код	За январь-декабрь 20 13 г. ¹	За январь-декабрь 20 12 г. ²
Денежные потоки от текущих операций			
Поступления - всего	4110	499086	657
в том числе:			
от продажи продукции, товаров, работ и услуг	4111		
арендных платежей, лицензионных платежей, роялти, комиссионных и иных аналогичных платежей	4112		
от перепродажи финансовых вложений	4113		
прочие поступления	4119	499086	657
Платежи - всего	4120	(500552)	(6345)
в том числе:			
поставщикам (подрядчикам) за сырье, материалы, работы, услуги	4121	(3489)	(3300)
в связи с оплатой труда работников	4122	(1604)	(1696)
процентов по долговым обязательствам	4123	()	()
налога на прибыль организаций	4124	(12885)	()
прочие платежи	4129	(482574)	(1349)
Сальдо денежных потоков от текущих операций	4100	-1466	-5688

Форма 0710004 с. 2

Наименование показателя	Код	За январь-декабрь 20 13 г. ¹	За январь-декабрь 20 12 г. ²
Денежные потоки от инвестиционных операций			
Поступления - всего	4210		
в том числе:			
от продажи внеоборотных активов (кроме финансовых вложений)	4211		
от продажи акций других организаций (долей участия)	4212		
от возврата предоставленных займов, от продажи долговых ценных бумаг (прав требования денежных средств к другим лицам)	4213		

дивидендов, процентов по долговым финансовым вложениям и аналогичных поступлений от долевого участия в других организациях	4214		
прочие поступления	4219		
Платежи - всего	4220	()	()
в том числе:			
в связи с приобретением, созданием, модернизацией, реконструкцией и подготовкой к использованию внеоборотных активов	4221	()	()
в связи с приобретением акций других организаций (долей участия)	4222	()	()
в связи с приобретением долговых ценных бумаг (прав требования денежных средств к другим лицам), предоставление займов другим лицам	4223	()	()
процентов по долговым обязательствам, включаемым в стоимость инвестиционного актива	4224	()	()
прочие платежи	4229	()	()
Сальдо денежных потоков от инвестиционных операций	4200		
Наименование показателя	Код	За январь-декабрь 20 13 г. ¹	За январь-декабрь 20 12 г. ²
Денежные потоки от финансовых операций			
Поступления - всего	4310	30983297	
в том числе:			
получение кредитов и займов	4311	30983297	
денежных вкладов собственников (участников)	4312		
от выпуска акций, увеличения долей участия	4313		
от выпуска облигаций, векселей и других долговых ценных бумаг и др.	4314		
прочие поступления	4319		
Платежи - всего	4320	(30983297)	()
в том числе:			
собственникам (участникам) в связи с выкупом у них акций (долей участия) организации или их выходом из состава участников на уплату дивидендов и иных платежей по распределению прибыли в пользу собственников (участников)	4321	()	()
в связи с погашением (выкупом) векселей и других долговых ценных бумаг, возврат кредитов и займов	4322	()	()
прочие платежи	4323	(506174)	()
прочие платежи	4329	(30477123)	()
Сальдо денежных потоков от финансовых операций	4300		
Сальдо денежных потоков за отчетный период	4400	-1466	-5688
Остаток денежных средств и денежных эквивалентов на начало отчетного периода	4450	1466	7154
Остаток денежных средств и денежных эквивалентов на конец отчетного периода	4500		1466
Величина влияния изменений курса иностранной валюты по	4490		

Руководитель


(подпись)

М.Е.Цветков

(расшифровка подписи)




(подпись)

Л.П.Цыпушанова

(расшифровка подписи)

"20" марта 20 14 г.

Примечания

1. Указывается отчетный период.
2. Указывается период предыдущего года, аналогичный отчетному периоду.

Пояснения к бухгалтерскому балансу
и отчету о прибылях и убытках (тыс. руб.)

**1. Нематериальные активы и расходы на научно-исследовательские,
опытно-конструкторские и технологические работы (НИОКР)**

1.1. Наличие и движение нематериальных активов

0710005 с. 1

Наименование показателя	Код	Период	Изменения за период										На конец периода	
			На начало года		поступило	выбыло		начислено амортизации	убыток от обесценения	переоценка		первоначальная стоимость ³	накопленная амортизация и убытки от обесценения	
			первоначальная стоимость ³	накопленная амортизация и убытки от обесценения		первоначальная стоимость ³	накопленная амортизация			первоначальная стоимость ³	накопленная амортизация и убытки от обесценения			
Нематериальные активы - всего	5100	за 20 13 г. ¹	11628	(1969)	0	(11628)	2196	(227)	-	-	-	0	(0)	
	5110	за 20 12 г. ²	11330	(1295)	298	(-)	-	(674)	-	-	-	11628	(1969)	
в том числе:	5101	за 20 13 г. ¹	11628	(1969)	0	(11628)	2196	(227)	-	-	-	0	(0)	
патенты	5111	за 20 12 г. ²	11330	(1295)	298	(-)	-	(674)	-	-	-	11628	(1969)	

1.2. Первоначальная стоимость нематериальных активов, созданных самой организацией

Наименование показателя	Код	На 31 декабря		На 31 декабря	
		20 13 г. ⁴	20 12 г. ²	20 11 г. ⁵	20 10 г. ⁵
Всего	5120				
в том числе:					
патенты (вид нематериальных активов)		0	11628	11330	
(вид нематериальных активов)		-	-	-	
И Т.Д.		-	-	-	

1.3. Нематериальные активы с полностью погашенной стоимостью

Наименование показателя	Код	На 20__ г. ⁴		На 31 декабря 20__ г. ⁵	
		первоначальная стоимость	часть стоимости, списанная на расходы	первоначальная стоимость	часть стоимости, списанная на расходы
Всего	5130	-	-	-	-
В том числе:					
(вид нематериальных активов)		-	-	-	-
(вид нематериальных активов)		-	-	-	-
И т.д.		-	-	-	-

1.4. Наличие и движение результатов НИОКР

Наименование показателя	Код	Период	На начало года		поступило	Изменения за период		На конец периода	
			первоначальная стоимость	часть стоимости, списанной на расходы		первоначальная стоимость	часть стоимости, списанной на расходы	первоначальная стоимость	часть стоимости, списанной на расходы
НИОКР - всего	5140	за 20__ г. ¹	-	(-)	-	(-)	(-)	(-)	(-)
	5150	за 20__ г. ²	-	(-)	-	(-)	(-)	(-)	(-)
		за 20__ г. ¹	-	(-)	-	(-)	(-)	(-)	(-)
В том числе:		за 20__ г. ²	-	(-)	-	(-)	(-)	(-)	(-)
	(объект, группа объектов)	за 20__ г. ¹	-	(-)	-	(-)	(-)	(-)	(-)
И т.д.		за 20__ г. ²	-	(-)	-	(-)	(-)	(-)	(-)
			-	(-)	-	(-)	(-)	(-)	(-)

1.5. Незаконченные и неоформленные НИОКР и незаконченные операции по приобретению нематериальных активов

Наименование показателя	Код	Период	На начало года	Изменения за период		На конец периода
				затраты за период	списано затрат как не давших положительного результата	
Затраты по незаконченным исследованиям и разработкам - всего	5160	за 20 13 г. ¹	77739	0	(-)	77739
	5170	за 20 12 г. ²	77739	0	(-)	77739
в том числе:	5161	за 20 13 г. ¹	18200	0	(-)	18200
Работы по разработке техники извлечения БМ	5171	за 20 12 г. ²	18200	0	(-)	18200
Работы по разработке переработки глинисто-солевых отходов	5162	за 20 13 г. ¹	59539	-	(-)	59539
	5172	за 20 12 г. ²	59539	-	(-)	59539
Незаконченные операции по приобретению нематериальных активов - всего	5180	за 20 13 г. ¹	2452	0	(-)	2452
	5190	за 20 12 г. ²	2068	683	(-)	2452
в том числе:	5181	за 20 13 г. ¹	2452	0	(-)	2452
	5191	за 20 12 г. ²	2068	683	(-)	2452

2. Основные средства

2.1. Наличие и движение основных средств

Наименование показателя	Код	Период	Изменения за период				На конец периода				
			На начало года		выбыло объектов		начислено амортизации ⁶	пероценка		первоначальная стоимость ³	накопленная амортизация ⁶
			первоначальная стоимость ³	накопленная амортизация ⁶	поступило	первоначальная стоимость ³		накопленная амортизация ⁶			
Основные средства (без учета доходных вложений в материальные ценности) - всего	5200	за 20 <u>13</u> г. ¹	2795	(1277)	18037	(0)	0	(12)	-	20832	(1289)
	5210	за 20 <u>12</u> г. ²	2803	(1285)	0	(8)	8	(0)	-	2795	(1277)
в том числе:	5201	за 20 <u>13</u> г. ¹	42	(42)						42	(42)
	5211	за 20 <u>12</u> г. ²	50	(50)	0	(8)	8	()	-	42	(42)
Объекты не производственной сферы	5202	за 20 <u>13</u> г. ¹	2753	(1235)	0	()		(0)	-	2753	(1235)
	5212	за 20 <u>12</u> г. ²	2753	(1235)	0	()		(0)	-	2753	(1235)
Опытная установка	5213	за 20 <u>13</u> г. ²	0	(0)	-	(0)	0	(0)	-	0	(0)
	5220	за 20 <u>13</u> г. ²	-	(-)	-	(-)	-	(-)	-	-	(-)
Учтено в составе доходных вложений в материальные ценности - всего	5230	за 20 <u>12</u> г. ²	-	(-)	-	(-)	-	(-)	-	-	(-)
	И т.д.		-	(-)	-	(-)	-	(-)	-	-	(-)

2.2. Незавершенные капитальные вложения

Наименование показателя	Код	Период	На начало года	Изменения за период		На конец периода
				затраты за период	принято к учету в качестве основных средств или увеличена стоимость списано	
Незавершенное строительство и незаконченные операции по приобретению, модернизации и т.п. основных средств - всего	5240	за 20 13 г. ¹	236533	0	(-)	236533
	5250	за 20 12 г. ²	236533	0	(-)	236533
в том числе: Строительство Опытной установки	5241	за 20 13 г. ¹	236533	0	(-)	236533
	5251	за 20 12 г. ²	236533	0	(-)	236533

2.3. Изменение стоимости основных средств в результате достройки, дооборудования, реконструкции и частичной ликвидации

Наименование показателя	Код	за 20 13 г. ¹	за 20 12 г. ²
Увеличение стоимости объектов основных средств в результате достройки, дооборудования, реконструкции - всего	5260	-	-
в том числе: (объект основных средств)		-	-
(объект основных средств)		-	-
И т.д.		-	-
Уменьшение стоимости объектов основных средств в результате частичной ликвидации - всего:	5270	-	-
в том числе: (объект основных средств)		-	-
(объект основных средств)		-	-
И т.д.		-	-

2.4. Иное использование основных средств

Наименование показателя	Код	На 31 декабря 20 13 г. ⁴	На 31 декабря 20 12 г. ²	На 31 декабря 20 11 г. ⁵
Переданные в аренду основные средства, числящиеся на балансе	5280	-	-	-
Переданные в аренду основные средства, числящиеся за балансом	5281	-	-	-
Полученные в аренду основные средства, числящиеся на балансе	5282	-	-	-
Полученные в аренду основные средства, числящиеся за балансом	5283	5416	5416	5416
Объекты недвижимости, принятые в эксплуатацию и фактически используемые, находящиеся в процессе государственной регистрации	5284	-	-	-
Основные средства, переведенные на консервацию	5285	-	-	-
Иное использование основных средств (залог и др.)	5286	-	-	-

3. Финансовые вложения

3.1. Наличие и движение финансовых вложений

Наименование показателя	Код	Период	На начало года		Изменения за период				На конец периода		
			первоначальная стоимость	накопленная корректировка 7	поступило	выбыло (погашено)	начисление процентов доведения первоначальной стоимости до номинальной)	текущей рыночной стоимости (убыток от обесценения)	первоначальная стоимость	накопленная корректировка 7	
Долгосрочные - всего	5301	за 20 13 г. ¹	-	-	84318866	(-)	-	-	21203035	63115831	-
	5311	за 20 12 г. ²	-	-	-	(-)	-	-	-	-	-
в том числе: акции ОАО Уралкалий		за 20 13 г. ¹	-	-	84318866	(-)	-	-	21203035	63115831	-
		за 20 12 г. ²	-	-	-	(-)	-	-	-	-	-
И т.д.			-	-	-	-	-	-	-	-	-
Краткосрочные - всего	5305	за 20 13 г. ¹	-	-	-	(-)	-	-	-	-	-
	5315	за 20 12 г. ²	-	-	-	(-)	-	-	-	-	-
в том числе: (аргумент, вид)		за 20 13 г. ¹	-	-	-	(-)	-	-	-	-	-
		за 20 12 г. ²	-	-	-	(-)	-	-	-	-	-
И т.д.			-	-	-	-	-	-	-	-	-
Финансовых вложений - Итого	5300	за 20 13 г. ¹	-	-	-	(-)	-	-	-	-	-
	5310	за 20 12 г. ²	-	-	-	(-)	-	-	-	-	-

3.2. Иное использование финансовых вложений

Наименование показателя	Код	На 20 13 г. ⁴	На 31 декабря 20 12 г. ²	На 31 декабря 20 11 г. ⁵
Финансовые вложения, находящиеся в залоге, - всего	5320	-	-	-
в том числе: (вернуть, выдать)		-	-	-
и т.д.		-	-	-
Финансовые вложения, переданные третьим лицам (кроме продажи), - всего	5325	-	-	-
в том числе: (вернуть, выдать)		-	-	-
и т.д.		-	-	-
Иное использование финансовых вложений	5329	-	-	-

4. Запасы
4.1. Наличие и движение запасов

Наименование показателя	Код	Период	На начало года		Изменения за период				На конец периода		
			себестоимость	величина резерва под снижение стоимости	поступления и затраты	выбыло	резерв под снижение стоимости	убытков от снижения стоимости	оборот запасов между их группами (видами)	себестоимость	величина резерва под снижение стоимости
Запасы - всего	5400	за 20 13 г. ¹	466	(-)	0	(0)	-	-	X	466	(-)
	5420	за 20 12 г. ²	466	(-)	1	(1)	-	-	X	466	(-)
	5401	за 20 13 г. ¹	0	(-)	-	(0)	-	-	-	0	(-)
	5421	за 20 12 г. ²	0	(-)	0	(0)	-	-	-	0	(-)
Топливо	5402	за 20 13 г. ¹	0	(-)	0	(0)	-	-	-	0	(-)
	5422	за 20 12 г. ²	0	(-)	0	(0)	-	-	-	0	(-)
Запасные части	5403	за 20 13 г. ¹	0	(-)	0	(0)	-	-	-	0	(-)
	5423	за 20 12 г. ²		(-)	0	(0)	-	-	-	0	(-)
Прочие материалы	5404	за 20 13 г. ¹	106	(-)	0	(0)	-	-	-	106	(-)
	5424	за 20 12 г. ²	106	(-)	1	(1)	-	-	-	106	(-)
Строительные материалы	5405	за 20 13 г. ¹	170	(-)	0	(0)	-	-	-	170	(-)
	5425	за 20 12 г. ²	170	(-)	0	(0)	-	-	-	170	(-)
Инвентарь и хозяйственные принадлежности	5406	за 20 13 г. ¹	175	(-)	0	(0)	-	-	-	175	(-)
	5426	за 20 12 г. ²	175	(-)	0	(0)	-	-	-	175	(-)
М-лы специализ на складе	5407	за 20 13 г. ¹	15	(-)	0	(0)	-	-	-	15	(-)
	5427	за 20 12 г. ²	15	(-)	0	(0)	-	-	-	15	(-)
М-лы специализ в экспл.	5408	за 20 13 г. ¹	0	(-)	0	(0)	-	-	-	0	(-)
	5428	за 20 12 г. ²	0	(-)	0	(0)	-	-	-	0	(-)

4.2. Запасы в залоге

Наименование показателя	Код	На 20 13 г. ¹	На 31 декабря 20 12 г. ²	На 31 декабря 20 11 г. ⁵
Запасы, не оплаченные на отчетную дату, - всего	5440	-	-	-
в том числе:				
(грунта, езд)		-	-	-
И т.д.		-	-	-
Запасы, находящиеся в залоге по договору, - всего	5445	-	-	-
в том числе:				
(грунта, езд)		-	-	-
И т.д.		-	-	-

5. Дебиторская и кредиторская задолженность

5.1. Наличие и движение дебиторской задолженности

Наименование показателя	Код	Период	Изменения за период										На конец периода		
			На начало года			поступление			выбыло				перевод на долговую в краткосрочную задолженность	учтенная по условиям договора	величина резерва по сомнительным долгам
			учтенная по условиям договора	величина резерва по сомнительным долгам	в результате хозяйственных операций (сумма долга по сделке по операции)	притягиваются проценты, штрафы и иные начисления в	погашение	спливание на финансовый результат	восстановление резерва						
Долгосрочная дебиторская задолженность - всего	5501	за 20 13 г. ¹	909	(-)	0	-	(0)	(-)	(-)	(-)	(-)	(-)	(-)	909	(-)
	5521	за 20 12 г. ²	11746	(-)	138	-	(717)	(10258)	(-)	(-)	(-)	(-)	(-)	909	(-)
в том числе:	5502	за 20 13 г. ¹	909	(-)	0	-	(0)	(-)	(-)	(-)	(-)	(-)	(-)	909	(-)
по расчетам с разными дебиторами (сметы 70)	5522	за 20 12 г. ²	11746	(-)	138	-	(717)	(10258)	(-)	(-)	(-)	(-)	(-)	909	(-)
Краткосрочная дебиторская задолженность - всего	5510	за 20 13 г. ¹	1377	(-)	526881	-	(523263)	(520)	(-)	(-)	(-)	(-)	(-)	4475	(-)
	5530	за 20 12 г. ²	1457	(-)	3955	-	(3935)	(-)	(-)	(-)	(-)	(-)	(-)	1377	(-)
в том числе:	5511	за 20 13 г. ¹	22	(-)	417	-	(402)	(22)	(-)	(-)	(-)	(-)	(-)	15	(-)
по расчетам с организациями и индивидуалами (сметы 60)	5531	за 20 12 г. ²	22	(-)	107	-	(107)	(-)	(-)	(-)	(-)	(-)	(-)	22	(-)
по расчетам с разными дебиторами и кредиторами (сметы 70)	5512	за 20 13 г. ¹		(-)	507973	-	(507836)	(-)	(-)	(-)	(-)	(-)	(-)	137	(-)
	5532	за 20 12 г. ²		(-)		-	(-)	(-)	(-)	(-)	(-)	(-)	(-)	0	(-)
обязательства по расчетам с органами власти (сметы 60)	5513	за 20 13 г. ¹	1117	(-)	16510	-	(13154)	(437)	(-)	(-)	(-)	(-)	(-)	4036	(-)
	5533	за 20 12 г. ²	1194	(-)	591	-	(668)	(-)	(-)	(-)	(-)	(-)	(-)	1117	(-)
обязательства перед кредитными организациями (сметы 60)	5514	за 20 13 г. ¹	238	(-)	137	-	(35)	(61)	(-)	(-)	(-)	(-)	(-)	279	(-)
	5534	за 20 12 г. ²	241	(-)	657	-	(660)	(-)	(-)	(-)	(-)	(-)	(-)	238	(-)
обязательства перед персоналом (сметы 70, 71)	5515	за 20 13 г. ¹		(-)	1844	-	(1836)	(-)	(-)	(-)	(-)	(-)	(-)	8	(-)
	5535	за 20 12 г. ²	0	(-)	2500	-	(2500)	(-)	(-)	(-)	(-)	(-)	(-)	0	(-)
Итого	5500	за 20 13 г. ²	2286	(-)	526881	-	(523263)	(520)	(-)	(-)	(-)	(-)	(-)	5384	(-)
	5520	за 20 12 г. ²	13203	(-)	3993	-	(4652)	(-)	(-)	(-)	(-)	(-)	(-)	2286	(-)

5.2. Просроченная дебиторская задолженность

Наименование показателя	Код	На 20__ г. ⁴		На 31 декабря 20__ г. ⁵	
		учтенная по условиям договора	балансовая стоимость	учтенная по условиям договора	балансовая стоимость
Всего	5540	-	-	-	-
в том числе:					
(вид)					
и т.д.					

5.3. Наличие и движение кредиторской задолженности

Наименование показателя	Код	Период	Остаток на начало года	Изменения за период					Остаток на конец периода
				поступление		погашение	выбыло	перевод из долго- в краткосрочную задолженность	
				в результате хозяйственных операций (сумма долга по сделке, операции) ⁹	применяющиеся проценты, штрафы и иные начисления ⁹				
Долгосрочная кредиторская задолженность - всего	5551 5571	за 20 13 г. ¹ за 20 12 г. ²	0 0	- -	(0) (0)	(-) (-)	(-) (-)	0 0	
Краткосрочная кредиторская задолженность - всего	5560 5562 5582	за 20 13 г. ¹ за 20 12 г. ² за 20 13 г. ¹ за 20 12 г. ²	337 646 305 598	88430430 5867 33163 2891	(33849417) (6176) (12064) (3184)	(-) (-) (-) (-)	(-) (-) (-) (-)	54581350 337 21404 305	
в том числе:									
обязательства перед поставщиками и подрядчиками (сметы 60)	5561	за 20 13 г. ¹ за 20 12 г. ²	305 598	33163 2891	(-) (-)	(-) (-)	(-) (-)	21404 305	
обязательства перед работниками по оплате труда (сметы 68)	5562	за 20 13 г. ¹ за 20 12 г. ²	8 34	66 33	(33) (59)	(-) (-)	(-) (-)	41 8	
обязательства перед бюджетом по налогу на прибыль (сметы 69)	5563	за 20 13 г. ¹ за 20 12 г. ²	23	467	(490)	(-)	(-)	0	
обязательства перед бюджетом по налогам и сборам (сметы 69)	5583	за 20 13 г. ¹ за 20 12 г. ²	0	443	(420)	(-)	(-)	23	
обязательства перед персоналом (сметы 70, 71)	5564 5584	за 20 13 г. ¹ за 20 12 г. ²	1 14	0 2500	(1) (2513)	(-) (-)	(-) (-)	0 1	
обязательства перед персоналом (сметы 70, 71)	5565	за 20 13 г. ¹		88996734	(33898829)	(-)	(-)	54559905	
обязательства перед персоналом (сметы 70, 71)	5585	за 20 12 г. ²			(-)	(-)	(-)	0	
Итого	5550 5570	за 20 13 г. ¹ за 20 12 г. ²	337 646	88430430 5867	(33849417) (6176)	(-) (-)	(-) (-)	54581350 337	

5.4. Просроченная кредиторская задолженность

Наименование показателя	Код	На 31 декабря 20 13 г. ⁴	На 31 декабря 20 12 г. ²	На 31 декабря 20 11 г. ⁵
Всего	5590	-	-	-
в том числе:				
(вид)				
(вид)				
и т.д.				

6. Затраты на производство

Наименование показателя	Код	3а 20 13 г. ¹	3а 20 12 г. ²
Материальные затраты	5610	0	1
Расходы на оплату труда	5620	1830	2263
Отчисления на социальные нужды	5630	0	483
Амортизация	5640	12	574
Прочие затраты	5650	25125636	12988
Итого по элементам	5660	25127478	16309
Фактическая себестоимость приобретенных товаров для перепродажи	5665	0	0
Изменение остатков (прирост [-], уменьшение [+]):			
незавершенного производства, готовой продукции и др. (прирост [-])	5670	(0)	(0)
незавершенного производства, готовой продукции и др. (уменьшение [+])	5680		
Итого расходы по обычным видам деятельности	5600	25127478	16309

7. Оценочные обязательства

Наименование показателя	Код	Остаток на начало года	Признано	Погашено	Списано как избыточная сумма	Остаток на конец периода
Оценочные обязательства - всего	5700	-	-	(-)	(-)	-
в том числе: (вид оценочного обязательства)		-	-	(-)	(-)	-
(вид оценочного обязательства)		-	-	(-)	(-)	-
и т.д.		-	-	-	-	-

8. Обеспечения обязательств

Наименование показателя	Код	На 31 декабря 20 13 г. ⁴	На 31 декабря 20 12 г. ²	На 31 декабря 20 11 г. ⁵
Полученные - всего	5800	-	-	-
в том числе: (вид)		-	-	-
и т.д.		-	-	-
Выданные - всего	5810	-	-	-
в том числе: (вид)		-	-	-
и т.д.		-	-	-

9. Государственная помощь

Наименование показателя	Код	За 20 13 г. ¹		За 20 12 г. ²	
		На начало года	Получено за год	Возвращено за год	На конец года
Получено бюджетных средств - всего	5900	-	-	-	-
в том числе:					
на текущие расходы	5901	-	-	-	-
на вложения во внеоборотные активы	5905	-	-	-	-
Бюджетные кредиты - всего		20 13 г. ¹	-	(-)	-
		20 12 г. ²	-	(-)	-
в том числе:					
(наименование цели)		20 13 г. ¹	-	(-)	-
		20 12 г. ²	-	(-)	-
и т.д.					

Примечания

1. Указывается отчетный год.
2. Указывается предыдущий год.
3. В случае переоценки в графе "Первоначальная стоимость" приводится текущая рыночная стоимость или текущая (восстановительная) стоимость.
4. Указывается отчетная дата отчетного периода.
5. Указывается год, предшествующий предыдущему.
6. Некоммерческая организация графы "Накопленная амортизация" и "Начисленная амортизация" имеет соответственно "Накопленный износ" и "Начисленный износ".
7. Накопленная корректировка определяется как:
разница между первоначальной и текущей рыночной стоимостью - по финансовым вложениям, по которым можно определить текущую рыночную стоимость;
начисленная в течение срока обращения разница между первоначальной стоимостью и номинальной стоимостью - по долговым ценным бумагам, по которым не определяется текущая рыночная стоимость;
величина резерва под обесценение финансовых вложений, созданного на предыдущую отчетную дату, - по финансовым вложениям, по которым не определяется текущая рыночная стоимость.
8. Данные раскрываются за минусом дебиторской задолженности, поступившей и погашенной (списанной) в одном отчетном периоде.
9. Данные раскрываются за минусом кредиторской задолженности, поступившей и погашенной (списанной) в одном отчетном периоде.

ЗАКРЫТОЕ АКЦИОНЕРНОЕ ОБЩЕСТВО

«УРАЛКАЛИЙ-ТЕХНОЛОГИЯ»

**ПОЯСНИТЕЛЬНАЯ ЗАПИСКА
К ГОДОВОМУ ОТЧЕТУ
ЗА 2013 ГОД**

г. Березники, Пермский край

Раздел 1.

РАСКРЫТИЕ ИНФОРМАЦИИ ОБ УЧЕТНОЙ ПОЛИТИКЕ

1. Организационная часть

Основным видом деятельности организации до конца 2012г. было оформление и получение зарубежных патентов на разработку промышленной технологии извлечения благородных металлов из глинисто-солевых отходов ОАО «Уралкалий».

Бухгалтерский учет осуществляется главным бухгалтером.

Бухгалтерский учет ведется по журнально-ордерной форме в электронном виде с использованием ЭВМ в программе 1С 7.7.

Для оформления хозяйственных операций используются унифицированные формы первичных учетных документов. При отсутствии унифицированных форм применяются формы документов, содержащие обязательные реквизиты, указанные в п.2 ст. 9 Федерального закона «О бухгалтерском учете».

Отдельными распорядительными документами устанавливаются:

-Порядок, периодичность и сроки проведения инвентаризации.

Раздел 2.

Сведения об аудиторской фирме

Аудитор: Общество с ограниченной ответственностью Аудиторская фирма «БАТ-Аудит».

Место нахождения: 614039 г.Пермь ул. Г.Звезда д.46 оф.2

Государственная регистрация: Свидетельство № 3788 от 02.12.97г.

Членство в саморегулируемых организациях: свидетельство № 475ю от 26.05.2006, член саморегулируемой организации аудиторов НП «Российская Коллегия аудиторов» (РКА) ОРНЗ № 10205026931

Раздел 3.

ПОЛОЖЕНИЕ ОБЩЕСТВА В ОТРАСЛИ. ПРИОРИТЕТНЫЕ НАПРАВЛЕНИЯ ДЕЯТЕЛЬНОСТИ ОБЩЕСТВА

Закрытое акционерное общество «Уралкалий-Технология» расположено на Западном Урале в городе Березники Пермского края.

Научно-исследовательские работы, опытно-конструкторские работы

В первой половине 2011г. продолжались исследования по разработке рабочей схемы получения солей чистых металлов и чистых металлов из коллективного концентрата благородных металлов (БМ). А также проводилось совершенствование и повышение точности методик определения БМ в различных продуктах по стадиям технологического процесса.

Во второй половине 2011г. было принято решение о приостановке вышеперечисленных работ в связи с изменением профиля предприятия.

В 2012г. была продолжена работа по патентованию полученных изобретений.

Работа опытной установки.

Основная деятельность велась по международной регистрации патентов и было принято решение о привлечении основных разработчиков технологии к разработке и оформлению патентов не только в Российской Федерации (ФИПС), но и в странах, которые в той или иной мере могут использовать достигнуты результаты.

С 2004-2012 г.г. получено 26 патентов. Еще по ряду патентов получены положительные решения. Однако в апреле 2012г. СД ЗАО «Уралкалий-Технология» было принято решение о приостановлении работ по получению новых патентов и продления регистрационных действий по уже существующим.

Раздел 4.

ОТЧЕТ О РЕЗУЛЬТАТАХ РАЗВИТИЯ ОБЩЕСТВА ПО ПРИОРИТЕТНЫМ НАПРАВЛЕНИЯМ. ПЕРСПЕКТИВЫ РАЗВИТИЯ ОБЩЕСТВА. ОСНОВНЫЕ ФАКТОРЫ РИСКА, СВЯЗАННЫЕ С ДЕЯТЕЛЬНОСТЬЮ ОБЩЕСТВА.

Финансовые показатели

тыс. руб.

Актив	На начало периода	% к итогу	На конец периода	% к итогу
I. Внеоборотные активы	377 138	62,27	385 505	0,4
Нематериальные активы	9 659	2,53		
Основные средства	1 518	0,40	1 518	0,0
Доходные вложения в материальные ценности			18 025	0,03
Незавершенное строительство	236 533	61,87	236 533	0,37
Прочие внеоборотные активы	129 428		129 428	
II. Оборотные активы	5 147	1,09	63 122 609	99,38

Запасы	466	0,12	466	
Налог на добавленную стоимость				
Финансовые вложения			63 115 831	99,38
Дебиторская задолженность (свыше 12 месяцев)	909	0,23	909	
Дебиторская задолженность (до 12 месяцев)	1377	0,36	4475	
Денежные средства	1466	0,38		
Прочие оборотные активы	929		929	
Баланс	382 285	100	63 508 114	100

Пассив				
IV. Капитал и резервы	-18 627	-4,86	-21 391 957	-33,68
Уставный капитал	10		10	
Добавочный капитал				
Резервный капитал	1		1	
Нераспределенная прибыль прошлых лет	-18 638	-4,86	-21 391 969	-33,68
V. Долгосрочные пассивы			424 895	0,67
Заемные средства			424 895	0,67
VI. Краткосрочные пассивы	400 913	104,87	84 475 176	133,01
Заемные средства	400 575	104,78	29 893 826	47,07
Кредиторская задолженность	337	0,09	54 581 350	85,94
Баланс	382 285	100,00	63 508 114	100,00

Все факторы хозяйственной деятельности Общества отражены в структуре баланса. За анализируемый период стоимость активов ЗАО «Уралкалий-Технология» увеличилась на 63 125 829 тыс. руб., составив на конец года 63 508 114 тыс. руб.

Рост произошел за счет увеличения стоимости оборотных активов в части финансовых вложений – покупка акций ОАО «Уралкалий» на 63 115 831 тыс. руб. за счет привлечения заемных средств.

Пассивная часть баланса характеризуется преобладающим удельным весом заемного капитала и кредиторской задолженностью.

Доля собственного капитала в структуре пассивов сократилась до 0. На заемный капитал Общества на конец года приходится 47,07% рост произошел за счет привлечения краткосрочных займов.

Бухгалтерский учет в ЗАО «Уралкалий-Технология» осуществляется в соответствии с законодательством Российской Федерации.

Основные показатели финансовой деятельности ЗАО «Уралкалий-Технология»

тыс. руб.

	код	За отчетный период	За аналогичный период предыдущего года	
Проценты к получению	060	494 796	20	494 776
Проценты к уплате	070	-1 446 120		-1 446 123
Прочие доходы	090	3 259 351	2	3 259 349
Прочие расходы	100	-23 681 355	-16 309	-23 665 046
Прибыль (убыток) до налогообложения	140	-21 373 331	-16 287	-21 357 044
Отложенные налоговые активы	141			
Налоговые санкции	180			
Чистая прибыль (убыток) отчетного периода	190	-21 373 331	-16 287	-21 357 044

Сведения о размере чистых активов

тыс. руб.

№	Показатели	01.01.2013	01.01.2014
1	Сумма чистых активов	-18 627	-21 391 957
2	Уставный капитал	10	10
3	Резервный фонд	1	1
4	Отношение чистых активов к уставному капиталу	-1 862,70	-2 139 195,70
5	Отношение чистых активов к сумме уставного капитала и резервного фонда	-1 862,70	-2 139 195,70

ТМЦ, РАБОТЫ, УСЛУГИ

Информация согласно ПБУ 11/2008 «Информация о связанных сторонах» на деятельность Общества оказывает влияние ОАО «Уралкалий», так как является единственным акционером Общества.

Операции между организациями:

1. ОАО «Уралкалий»:

- приобретение услуг связи на сумму 29 060 тыс. руб.

- аренда помещений на сумму 2 325 ,054 тыс. руб.

- аренда оборудования на сумму 79,568 тыс. руб.

Раздел 5.

В 2011г. ЗАО «Уралкалий-Технология» была получена лицензия на право осуществлять деятельность по тушению пожаров в населенных пунктах, на производственных объектах и объектах инфраструктуры.

Раздел 6.

ТРУДОВЫЕ РЕСУРСЫ.

Персонал

В 2011г. и 2012г. по решению Совета Директоров было произведено сокращение численности на предприятии.

Общая численность работников ЗАО «Уралкалий-Технология» по состоянию на 31 декабря 2013г. составила 4 человека.

Выплата вознаграждений

Основной управленческий персонал – сумма 1 660 541,72 рубля

Раздел 7.

Описание факторов риска, связанных с деятельностью Общества

Страновые и региональные

Страновые риски определяются присущими России текущими социальными, политическими и экономическими рисками и международным финансовым рейтингом России, что находится вне контроля Общества.

ЗАО «Уралкалий-Технология» расположено на территории Пермского края, который входит в состав Приволжского федерального округа. Социально-экономическая ситуация в Пермском крае характеризуется стабильностью, вместе с тем Пермскому краю присущи риски, которым подвержена Российская Федерация в целом.

Правовые и финансовые

По итогам 2013г. ЗАО «Уралкалий-Технология» чистые активы составили – 21 391 957 тыс.руб. Данная ситуация сложилась из-за переоценки акций на 31.12.2013 на сумму 21 203 035,482 тыс.руб.

Раздел 8.

На основании протокола № 8 заседания Совета директоров Общества от 06.04.2012, принято решение о досрочном прекращении действия патентов ЗАО «Уралкалий-Технология» и поручено генеральному директору Общества обратиться в федеральный орган исполнительной власти по интеллектуальной собственности с заявлением о прекращении действия патентов.

Согласно статье 1399 Гражданского кодекса РФ, действие патентов на изобретение, полезную модель или промышленный образец прекращается досрочно на основании заявления поданного патентообладателем, либо при неуплате в установленный срок патентной пошлины за поддержание патента на изобретение, полезную модель или промышленный образец в силе – со дня истечения установленного срока для уплаты патентной пошлины за поддержание патента в силе.

Исходя из информации, размещенной на сайте федерального органа исполнительной власти по интеллектуальной собственности (Роспатент), следует, что действие патентов, принадлежащих Обществу, в связи с неуплатой пошлины за поддержание патентов истек 29.04.2013г.

В связи с утерей Обществом прав на патенты в учете произведено списание патентов по остаточной стоимости на убытки предприятия.

Раздел 9.

ОТЧЕТ О ВЫПЛАТЕ ДИВИДЕНДОВ ПО АКЦИЯМ ОБЩЕСТВА


Выплата дивидендов в 2013г. Обществом не производилась.

Раздел 10.

РЕГИСТРАТОР ОБЩЕСТВА

Держателем реестра акционеров ЗАО «Уралкалий-Технология» является само Общество.

Генеральный директор



М.Е.Цветков

Главный бухгалтер



Л.П.Цыпушганова