

## **АУДИТОРСКОЕ ЗАКЛЮЧЕНИЕ**

**Акционеру акционерного общества «Уралкалий -  
Технология» о бухгалтерской отчетности  
акционерного общества «Уралкалий-  
Технология» за период с 1 января по 31 декабря  
2015 года**

---

**Москва  
2016**

## **АУДИТОРСКОЕ ЗАКЛЮЧЕНИЕ**

**Акционеру акционерного общества «Уралкалий - Технология»**

### **Аудируемое лицо**

Полное наименование – акционерное общество «Уралкалий – Технология» (далее – Общество).

Сокращенное наименование – АО «Уралкалий – Технология».

Государственный регистрационный номер 1055904534322.

Место нахождения: 618426, Пермский край, г. Березники, ул. Свердлова, дом 74.

### **Аудитор**

Наименование - ЗАО «ЭНЕРДЖИ КОНСАЛТИНГ/Аудит».

Государственный регистрационный номер 1047717034640.

Место нахождения: 115093, Россия, г. Москва, ул. Павловская, 7.

Член НП «Институт Профессиональных Аудиторов» (ИПАА), основной регистрационный номер 10202015620.

Аудиторское заключение уполномочена подписывать Партнер Саламатина Виктория Валентиновна на основании доверенности от 31.12.2015 № 04/16.

Мы провели аудит прилагаемой бухгалтерской отчетности Общества, состоящей из бухгалтерского баланса по состоянию на 31 декабря 2015 года, отчета о финансовых результатах за 2015 год, приложений к бухгалтерскому балансу и отчету о финансовых результатах (отчета об изменениях капитала за 2015 год и отчета о движении денежных средств за 2015 год), иных приложений к бухгалтерскому балансу и отчету о финансовых результатах (пояснений) за 2015 год.

### **Ответственность аудируемого лица за бухгалтерскую отчетность**

Руководство Общества несет ответственность за составление и достоверность указанной бухгалтерской отчетности в соответствии с установленными в Российской Федерации правилами составления бухгалтерской отчетности и за систему внутреннего контроля, необходимую для составления бухгалтерской отчетности, не содержащей существенных искажений вследствие недобросовестных действий или ошибок.

### **Ответственность аудитора**

Наша ответственность заключается в выражении мнения о достоверности бухгалтерской отчетности на основе проведенного нами аудита. Мы проводили аудит в соответствии с федеральными стандартами аудиторской деятельности Российской Федерации. Данные стандарты требуют соблюдения применимых этических норм, а также планирования и проведения аудита таким образом, чтобы получить достаточную уверенность в том, что бухгалтерская отчетность не содержит существенных искажений.

## АУДИТОРСКОЕ ЗАКЛЮЧЕНИЕ О БУХГАЛТЕРСКОЙ ОТЧЕТНОСТИ

АО «Уралкалий – Технология»

за период с 1 января по 31 декабря 2015 года

Аудит включал проведение аудиторских процедур, направленных на получение аудиторских доказательств, подтверждающих числовые показатели в бухгалтерской отчетности и раскрытие в ней информации. Выбор аудиторских процедур является предметом нашего суждения, которое основывается на оценке риска существенных искажений, допущенных вследствие недобросовестных действий или ошибок. В процессе оценки данного риска нами рассмотрена система внутреннего контроля, обеспечивающая составление и достоверность бухгалтерской отчетности, с целью выбора соответствующих условиям задания аудиторских процедур, но не с целью выражения мнения об эффективности системы внутреннего контроля.

Аудит также включал оценку надлежащего характера применяемой учетной политики и обоснованности оценочных показателей, полученных руководством аудируемого лица, а также оценку представления бухгалтерской отчетности в целом.

Мы полагаем, что полученные в ходе аудита аудиторские доказательства дают достаточные основания для выражения мнения о достоверности бухгалтерской отчетности.


### Мнение

По нашему мнению, бухгалтерская отчетность отражает достоверно во всех существенных отношениях финансовое положение АО «Уралкалий – Технология» по состоянию на 31 декабря 2015 года, результаты его финансово-хозяйственной деятельности и движение денежных средств за 2015 год в соответствии с установленными в Российской Федерации правилами составления бухгалтерской отчетности.

15 февраля 2016 года

Партнер

ЗАО «ЭНЕРДЖИ КОНСАЛТИНГ/Аудит»



В.В. Саламатина

## Бухгалтерский баланс


на 31 декабря 20 15 г.

Организация	АО "Уралкалий-Технология"	Форма по ОКУД	0710001
Идентификационный номер налогоплательщика		Дата (число, месяц, год)	31.12.2015
Вид деятельности	торгово-посредническая	по ОКПО	50261220
Организационно-правовая форма / форма собственности	Акционерное общество	ИНН	5911045510
	Частная собственность	по ОКВЭД	51.7
Единица измерения: тыс. руб.		по ОКОПФ/ОКФС	67/16
Местонахождение (адрес)	618426, Пермский край, г.Березники, ул.Свердлова, д.74	по ОКЕИ	384

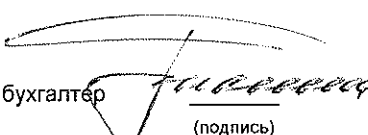
Пояснение	Актив		Код	На 31 декабря 2015 г.	На 31 декабря 2014 г.	На 31 декабря 2013 г.
	Наименование показателя					
1	2	3	4	5	6	
<b>I. ВНЕОБОРОТНЫЕ АКТИВЫ</b>						
1.1.	<b>Нематериальные активы</b>	<b>1110</b>	-	-	<b>2 453</b>	
	в том числе:					
	права на результаты интеллектуальной деятельности	1111	-	-	-	
	компьютерные программы	1112	-	-	-	
	прочие нематериальные активы	1113	-	-	2 453	
	деловая репутация предприятия	1114	-	-	-	
1.4.	<b>Результаты исследований и разработок</b>	<b>1120</b>	-	<b>77 739</b>	<b>77 739</b>	
	в том числе:					
	используемые результаты НИОКТР	1121	-	-	-	
1.5.	незавершенные НИОКТР	1122	-	77 739	77 739	
	<b>Нематериальные поисковые активы</b>	<b>1130</b>	-	-	-	
	<b>Материальные поисковые активы,</b>	<b>1140</b>				
	в том числе:					
	затраты на создание (приобретение) материальных поисковых активов		-	-	-	
2.1.	<b>Основные средства</b>	<b>1150</b>	<b>1 611</b>	<b>287 287</b>	<b>287 287</b>	
	в том числе:					
	земельные участки и объекты природопользования	1151	-	-	-	
	здания и сооружения	1152	-	-	-	
	машины и оборудование	1153	1 518	1 518	1 518	
	транспортные средства	1154	-	-	-	
2.2.	незавершенные капитальные вложения,	1155	93	285 769	285 769	
	в том числе					
	объекты незавершенного строительства		-	236 533	236 533	
	оборудование к установке		-	49 143	49 143	
	приобретение объектов основных средств		93	93	93	
	авансовые платежи, связанные с приобретением и строительством основных средств		-	-	-	
2.1.	<b>Доходные вложения в материальные ценности</b>	<b>1160</b>	<b>8 703</b>	<b>12 951</b>	<b>18 025</b>	
3.1.	<b>Финансовые вложения</b>	<b>1170</b>	<b>254 163 067</b>	<b>47 523 893</b>	<b>63 115 831</b>	
	в том числе:					
	вклады в уставные капиталы других организаций	1171	-	47 523 893	63 115 831	
	вклады в уставные капиталы дочерних организаций	1172	-	-	-	
	вклады в уставные капиталы зависимых организаций	1173	188 131 341	-	-	
	долгосрочные предоставленные займы	1174	66 031 726	-	-	
	прочие долгосрочные финансовые вложения	1175	-	-	-	
	<b>Отложенные налоговые активы</b>	<b>1180</b>	<b>1 184 827</b>	<b>1 326 133</b>	<b>24 437</b>	
	<b>Прочие внеоборотные активы,</b>	<b>1190</b>	<b>53 427 367</b>	<b>0</b>	<b>0</b>	
	в том числе					
	имущество, переданное в оперативное управление	1191	-	-	-	
	<b>Итого по разделу I</b>	<b>1100</b>	<b>308 785 575</b>	<b>49 228 003</b>	<b>63 525 772</b>	

Пояснения	Актив		Код	На 31 декабря 2015 г.	На 31 декабря 2014 г.	На 31 декабря 2013 г.
	Наименование показателя					
1	2		3	5	6	7
<b>II. ОБОРОТНЫЕ АКТИВЫ</b>						
4.1.	<b>Запасы</b>	<b>В</b>	<b>1210</b>	<b>646</b>	<b>466</b>	<b>466</b>
	том числе:					
	сырье, материалы и другие аналогичные ценности		1211	277	275	275
	животные на выращивании и откорме		1212	-	-	-
	затраты в незавершенном производстве		1213	-	-	-
	готовая продукция и товары для перепродажи		1214	-	-	-
	товары отгруженные		1215	-	-	-
	малоценные средства труда		1216	191	191	191
	расходы будущих периодов, которые будут списаны более, чем через 12 месяцев		1217	-	-	-
	расходы будущих периодов, которые будут списаны в течение 12 месяцев		1218	178	-	-
	прочие запасы и затраты		1219	-	-	-
	<b>Налог на добавленную стоимость по приобретенным ценностям</b>		<b>1220</b>	<b>-</b>	<b>-</b>	<b>-</b>
5.1.	<b>Дебиторская задолженность</b>		<b>1230</b>	<b>12 378 679</b>	<b>1 401</b>	<b>5 383</b>
	в том числе:					
5.1.	долгосрочная дебиторская задолженность, платежи по которой ожидаются более, чем через 12 месяцев в том числе:		1231	9 478	-	-
	задолженность покупателей и заказчиков			-	-	-
	беспроцентные займы			-	-	-
	прочая дебиторская задолженность			9 478	-	-
5.1.	краткосрочная дебиторская задолженность, платежи по которой ожидаются в течение 12 месяцев в том числе:		1232	12 369 201	1 401	5 383
	задолженность покупателей и заказчиков			516	507	0
	векселя к получению			-	-	-
	задолженность дочерних обществ			-	-	-
	задолженность зависимых обществ			38 100	-	-
	задолженность участников по вкладам в уставный капитал			-	-	-
	авансы выданные			12 330 342	-	15
	расчеты с бюджетом			238	734	4 315
	беспроцентные займы			-	-	-
	прочая дебиторская задолженность			5	160	1 053
3.1.	<b>Финансовые вложения (за исключением денежных эквивалентов)</b>	<b>В</b>	<b>1240</b>	<b>-</b>	<b>-</b>	<b>-</b>
	том числе:					
	краткосрочные предоставленные займы		1241	-	-	-
	прочие финансовые вложения		1242	-	-	-
	<b>Денежные средства и денежные эквиваленты</b>		<b>1250</b>	<b>136 921</b>	<b>205</b>	<b>0</b>
	в том числе:					
	расчетные счета		1251	537	205	0
	валютные счета		1252	136 384	-	-
	аккредитивы и иные средства, ограниченные в пользовании		1253	-	-	-
	касса		1254	-	-	-
	прочие денежные средства		1255	-	-	-
	<b>Прочие оборотные активы</b>		<b>1260</b>	<b>-</b>	<b>-</b>	<b>929</b>
	не предъявленная к оплате начисленная выручка по договорам строительного подряда			-	-	-
	<b>Итого по разделу II</b>		<b>1200</b>	<b>12 516 246</b>	<b>2 072</b>	<b>6 778</b>
	<b>БАЛАНС</b>		<b>1600</b>	<b>321 301 821</b>	<b>49 230 075</b>	<b>63 532 550</b>

Пояснения	Пассив	Код	На 31 декабря	На 31 декабря	На 31 декабря
	Наименование показателя		2015 г.	2014 г.	2013 г.
1	2	3	4	5	6
<b>III. КАПИТАЛ И РЕЗЕРВЫ</b>					
	<b>Уставный капитал</b>	<b>1310</b>	<b>2 035 895</b>	<b>10</b>	<b>10</b>
	<b>Собственные акции, выкупленные у акционеров</b>	<b>1320</b>	<b>( )</b>	<b>( )</b>	<b>( )</b>
	<b>Стоимость полученных от акционеров денежных средств в связи с увеличением уставного капитала</b>	<b>1330</b>	<b>173 506 315</b>	<b>-</b>	<b>-</b>
	<b>Переоценка внеоборотных активов</b>	<b>1340</b>	<b>-</b>	<b>-</b>	<b>-</b>
	<b>Добавочный капитал (без переоценки)</b>	<b>1350</b>	<b>143 122 730</b>	<b>-</b>	<b>-</b>
	<b>Резервный капитал</b>	<b>1360</b>	<b>1</b>	<b>1</b>	<b>1</b>
	в том числе:				
	резервы, образованные в соответствии с законодательством	1361	-	-	-
	резервы, образованные в соответствии с учредительными документами	1362	1	1	1
	<b>Нераспределенная прибыль (непокрытый убыток)</b>	<b>1370</b>	<b>-56 588 862</b>	<b>-40 031 756</b>	<b>-21 367 532</b>
	в том числе:				
	прошлых лет	1371	-40 031 756	-40 031 756	-21 367 532
	отчетного периода	1372	-16 557 106	-	-
	<b>Итого по разделу III</b>	<b>1300</b>	<b>262 076 079</b>	<b>-40 031 745</b>	<b>-21 367 521</b>
<b>IV. ДОЛГОСРОЧНЫЕ ОБЯЗАТЕЛЬСТВА</b>					
	<b>Заемные средства</b>	<b>1410</b>	<b>58 306 160</b>	<b>-</b>	<b>424 895</b>
	в том числе:				
	долгосрочные кредиты	1411	58 306 160	-	-
	долгосрочные займы	1412	-	-	424 895
	<b>Отложенные налоговые обязательства</b>	<b>1420</b>	<b>-</b>	<b>703 225</b>	<b>-</b>
6.	<b>Оценочные обязательства</b>	<b>1430</b>	<b>-</b>	<b>-</b>	<b>-</b>
	<b>Прочие обязательства</b>	<b>1450</b>	<b>-</b>	<b>55 343 451</b>	<b>-</b>
	<b>Итого по разделу IV</b>	<b>1400</b>	<b>58 306 160</b>	<b>56 046 676</b>	<b>424 895</b>
<b>V. КРАТКОСРОЧНЫЕ ОБЯЗАТЕЛЬСТВА</b>					
	<b>Заемные средства</b>	<b>1510</b>	<b>918 038</b>	<b>33 214 926</b>	<b>31 339 949</b>
	в том числе:				
	краткосрочные кредиты	1511	918 038	-	-
	краткосрочные займы	1512	-	33 214 926	31 339 949
5.3.	<b>Кредиторская задолженность</b>	<b>1520</b>	<b>1 266</b>	<b>149</b>	<b>53 135 227</b>
	в том числе:				
	задолженность перед поставщиками и подрядчиками	1521	298	1	21 404
	векселя к уплате	1522	-	-	-
	задолженность перед дочерними обществами	1523	-	-	-
	задолженность перед зависимыми обществами	1524	682	-	-
	задолженность перед персоналом организации	1525	35	-	0
	задолженность перед государственными внебюджетными фондами	1526	24	-	0
	задолженность по налогам и сборам	1527	227	148	41
	авансы полученные	1528	-	-	-
	прочая кредиторская задолженность	1529	-	-	53 113 782
	<b>Доходы будущих периодов</b>	<b>1530</b>	<b>-</b>	<b>-</b>	<b>-</b>
	в том числе:				
	средства целевого финансирования	1531	-	-	-
	<b>Оценочные обязательства</b>	<b>1540</b>	<b>278</b>	<b>69</b>	<b>-</b>
	<b>Прочие обязательства</b>	<b>1550</b>	<b>-</b>	<b>-</b>	<b>-</b>
	<b>Итого по разделу V</b>	<b>1500</b>	<b>919 582</b>	<b>33 215 144</b>	<b>84 475 176</b>
	<b>БАЛАНС</b>	<b>1700</b>	<b>321 301 821</b>	<b>49 230 075</b>	<b>63 532 550</b>

Руководитель   
(подпись)

Горшков А.И.  
(расшифровка подписи)

Главный бухгалтер   
(подпись)

Кислицын Д.В.  
(расшифровка подписи)

15 февраля 2016 г.

## Отчет о финансовых результатах

за январь-декабрь 20 15 г.

Организация	АО "Уралкалий-Технология"	Дата (число, месяц, год)	31.12.2015	Коды	0710001
Идентификационный номер налогоплательщика		по ОКПО	50261220		
Вид деятельности	торгово-посредническая	ИНН	5911045510		
Организационно-правовая форма / форма собственности	Акционерное общество / Частная собственность	по ОКВЭД	51.7		
Единица измерения: тыс. руб.		по ОКОПФ/ОКФС	67/16		
		по ОКЕИ	384		


Пояснения	Наименование показателя	Код	За январь-декабрь 2015 г.	За январь-декабрь 2014 г.
1	2	3	4	5
	<b>Выручка</b>			
	том числе:	<b>2110</b>	-	-
	выручка (нетто) от продажи товаров, продукции, работ, услуг (за	<b>2111</b>	-	-
	продукции собственного производства		-	-
	покупных товаров		-	-
	выполнения работ		-	-
	оказания услуг		-	-
	прочая реализация		-	-
	выручка (нетто) от продажи товаров, продукции, работ, услуг (за	<b>2112</b>	-	-
	продукции собственного производства		-	-
	покупных товаров		-	-
	выполнения работ		-	-
	оказания услуг		-	-
	прочая реализация		-	-
	<b>Себестоимость продаж</b>			
	в том числе:	<b>2120</b>	-	-
	себестоимость проданных на экспорт товаров, продукции, работ, услуг	<b>2121</b>	-	-
	продукции собственного производства		-	-
	покупных товаров		-	-
	выполнения работ		-	-
	оказания услуг		-	-
	прочая себестоимость		-	-
	себестоимость проданных на внутренний рынок товаров, продукции,	<b>2122</b>	-	-
	продукции собственного производства		-	-
	покупных товаров		-	-
	выполнения работ		-	-
	оказания услуг		-	-
	прочая себестоимость		-	-
	<b>Валовая прибыль (убыток)</b>	<b>2100</b>	-	-
	<b>Коммерческие расходы</b>	<b>2210</b>	-	-
	<b>Управленческие расходы</b>	<b>2220</b>	-4 347	-3 689
	<b>Прибыль (убыток) от продаж</b>	<b>2200</b>	-4 347	-3 689
	<b>Доходы от участия в других организациях</b>	<b>2310</b>	-	1 239 198
	<b>Проценты к получению</b>	<b>2320</b>	748 159	-
	<b>Проценты к уплате</b>	<b>2330</b>	-2 453 763	-2 660 437
10.1.	<b>Прочие доходы</b>	<b>2340</b>	28 923 121	4 905 725
10.2.	<b>Прочие расходы</b>	<b>2350</b>	-44 332 195	-22 743 492
	<b>Прибыль (убыток) до налогообложения</b>	<b>2300</b>	-17 119 025	-19 262 695
	<b>Текущий налог на прибыль</b>	<b>2410</b>	0	0
	в т.ч. постоянные налоговые обязательства (активы)	<b>2421</b>	2 196 073	2 387 247
11.	<b>Изменение отложенных налоговых обязательств</b>	<b>2430</b>	-703 225	703 225
11.	<b>Изменение отложенных налоговых активов</b>	<b>2450</b>	-245 849	1 301 696
	<b>Прочее</b>			
10.3.	в том числе	<b>2460</b>	104 543	-
	сумма доплаты (переплаты) налога на прибыль в связи с	<b>2461</b>	-	-
	единый налог на вмененный доход	<b>2462</b>	-	-
	сумма налога, удержанная и уплаченная налоговым агентом, с	<b>2463</b>	-	-
	полученных дивидендов			
	прочие аналогичные платежи из прибыли	<b>2464</b>	-	-
	<b>Чистая прибыль (убыток)</b>	<b>2400</b>	-16 557 106	-18 664 224

Пояснения	Наименование показателя	Код	За январь-декабрь 2015 г.	За январь-декабрь 2014 г.
1	2	3	4	5
	СПРАВОЧНО		-	-
	Результат от переоценки внеоборотных активов, не включаемый в чистую прибыль (убыток) периода	2510	-	-
	Результат от прочих операций, не включаемый в чистую прибыль (убыток) периода	2520	-	-
	Совокупный финансовый результат периода	2500	-16 557 106	-18 664 224
	Условный расход по налогу на прибыль		-	-
	Условный доход по налогу на прибыль		2 653 449	2 985 718
	Базовая прибыль (убыток) на акцию	2900	-	-
	Разводненная прибыль (убыток) на акцию	2910	-	-

Руководитель  Горшков А.И. Главный бухгалтер

(подпись)

(расшифровка подписи)

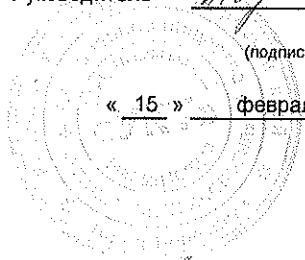


Кислицын Д.В.

(подпись)

(расшифровка подписи)

« 15 » февраля 20 16 г.





**Отчет об изменениях капитала  
за 2015 г.**

		Форма по ОКУД	Коды
		Дата (год, месяц, число)	0710003
Организация	АО "Уралкалий-Технология"	по ОКПО	2015.12.31
Идентификационный номер налогоплательщика		ИНН	50261220
Вид деятельности	торгово-посредническая	по ОКВЭД	5911045510
Организационно-правовая форма / форма собственности	Акционерное общество		51.7
	Частная собственность	по ОКОПФ/ОКФС	67/16
Единица измерения: тыс. руб.		по ОКЕИ	384

**1. Движение капитала**

Наименование показателя	Код	Уставный капитал	Собственные акции, выкупленные у акционеров	Добавочный капитал	Резервный капитал	Нераспределенная прибыль (непокрытый убыток)	Итого
1	2	3	4	5	6	7	8
Величина капитала на 31 декабря 2013 г.	3100	10	( )	-	1	(21 367 532)	-21 367 522
<b>За 2014 г.</b>							
Увеличение капитала - всего:	3210	-	-	-	-	-	-
в том числе:							
чистая прибыль	3211	X	X	X	X	-	-
переоценка имущества	3212	X	X	-	X	-	-
доходы, относящиеся непосредственно на увеличение капитала	3213	X	X	-	X	-	-
дополнительный выпуск акций	3214	-	-	-	X	X	-
увеличение номинальной стоимости акций	3215	-	-	-	X	-	X
реорганизация юридического лица	3216	-	-	-	-	-	-

Наименование показателя	Код	Уставный капитал	Собственные акции, выкупленные у акционеров	Добавочный капитал	Резервный капитал	Нераспределенная прибыль (непокрытый убыток)	Итого
1	2	3	4	5	6	7	8
<b>Уменьшение капитала - всего:</b>	<b>3220</b>	<b>( - )</b>	<b>-</b>	<b>( - )</b>	<b>( - )</b>	<b>(18 664 224)</b>	<b>(18 664 224)</b>
в том числе:							
убыток	3221	X	X	X	X	(18 664 224)	(18 664 224)
переоценка имущества	3222	X	X	( - )	X	( - )	( - )
расходы, относящиеся непосредственно на уменьшение капитала	3223	X	X	( - )	X	( - )	( - )
уменьшение номинальной стоимости акций	3224	( - )	-	-	X	-	( - )
уменьшение количества акций	3225	( - )	-	-	X	-	( - )
реорганизация юридического лица	3226	-	-	-	-	-	( - )
дивиденды	3227	X	X	X	X	-	-
<b>Изменение добавочного капитала</b>	<b>3230</b>	<b>X</b>	<b>X</b>	<b>-</b>	<b>-</b>	<b>-</b>	<b>X</b>
<b>Изменение резервного капитала</b>	<b>3240</b>	<b>X</b>	<b>X</b>	<b>X</b>	<b>-</b>	<b>-</b>	<b>X</b>
<b>Величина капитала на 31 декабря 2014 г.</b>	<b>3200</b>	<b>10</b>	<b>( - )</b>	<b>-</b>	<b>1</b>	<b>(40 031 756)</b>	<b>(40 031 745)</b>
За 2015 г.							
<b>Увеличение капитала - всего:</b>	<b>3310</b>	<b>2 035 885</b>	<b>-</b>	<b>143 122 730</b>	<b>-</b>	<b>-</b>	<b>318 664 930</b>
в том числе:							
чистая прибыль	3311	X	X	X	X	-	-
переоценка имущества	3312	X	X	-	X	-	-
доходы, относящиеся непосредственно на увеличение капитала	3313	X	X	-	X	-	-
дополнительный выпуск акций	3314	2 035 885	-	143 122 730	X	X	145 158 615
увеличение номинальной стоимости акций	3315	-	-	-	X	X	-
реорганизация юридического лица	3316	-	-	-	-	-	-
прочее	3317	-	-	-	-	-	173 506 315
<b>Уменьшение капитала - всего:</b>	<b>3320</b>	<b>( - )</b>	<b>-</b>	<b>( - )</b>	<b>( - )</b>	<b>(16 557 106)</b>	<b>(16 557 106)</b>
в том числе:							
убыток	3321	X	X	X	X	(16 557 106)	(16 557 106)
переоценка имущества	3322	X	X	( )	X	( )	( )
расходы, относящиеся непосредственно на уменьшение капитала	3323	X	X	( )	X	( )	( )
уменьшение номинальной стоимости акций	3324	( )	-	-	X	-	( )
уменьшение количества акций	3325	( )	-	-	X	-	( )
реорганизация юридического лица	3326	-	-	-	-	-	( )
дивиденды	3327	X	X	X	X	( )	( )
<b>Изменение добавочного капитала</b>	<b>3330</b>	<b>X</b>	<b>X</b>	<b>-</b>	<b>-</b>	<b>-</b>	<b>X</b>
<b>Изменение резервного капитала</b>	<b>3340</b>	<b>X</b>	<b>X</b>	<b>X</b>	<b>-</b>	<b>-</b>	<b>X</b>
<b>Величина капитала на 31 декабря 2015 г.</b>	<b>3300</b>	<b>2 035 895</b>	<b>( )</b>	<b>143 122 730</b>	<b>1</b>	<b>(56 588 862)</b>	<b>262 076 079</b>

**2. Корректировки в связи с изменением учетной политики и исправлением ошибок**


	Код	На 31 декабря 20 13 г.	Изменения капитала за 20 14 г.		На 31 декабря 20 14 г.
			за счет чистой прибыли (убытка)	за счет иных факторов	
Капитал - всего					
До корректировок	3400	(21 391 958)	(18 664 224)	-	(40 056 182)
корректировка в связи с:					
изменением учетной политики	3410	-	-	-	-
исправлением ошибок	3420	24 437	-	-	24 437
после корректировок	3500	(21 367 521)	(18 664 224)	-	(40 031 745)
в том числе:					
нераспределенная прибыль (непокрытый убыток):					
До корректировок	3401	(21 391 969)	(18 664 224)	-	(40 056 193)
корректировка в связи с:					
изменением учетной политики	3411	-	-	-	-
исправлением ошибок	3421	24 437	-	-	24 437
после корректировок	3501	(21 367 532)	(18 664 224)	-	(40 031 756)
другие статьи капитала, по которым осуществлены корректировки:					
(по статьям)					
До корректировок	3402	-	-	-	-
корректировка в связи с:					
изменением учетной политики	3412	-	-	-	-
исправлением ошибок	3422	-	-	-	-
после корректировок	3502	-	-	-	-

3. Чистые активы

Наименование показателя	Код	На 31 декабря 2015 г.	На 31 декабря 2014 г.	На 31 декабря 2013 г.
1	2	3	4	5
Чистые активы	3600	262 076 079	(40 031 745)	(21 367 521)

Руководитель *А.И. Горшков* (подпись)  
 Горшков А.И. (расшифровка подписи)  
 Главный бухгалтер *Д.В. Кислицын* (подпись)  
 Кислицын Д.В. (расшифровка подписи)

" 15 " февраля 2016 г.




**Отчет о движении денежных средств  
за 2015 г.**

Организация	АО "Уралкалий-Технология"	Дата (год, месяц, число)	2015.12.31	Коды	0710004
Идентификационный номер налогоплательщика		по ОКПО	50261220		5911045510
Вид деятельности	торгово-посредническая	по ОКВЭД	51.7		
Организационно-правовая форма / форма собственности	Акционерное общество				
	Частная собственность	по ОКОПФ/ОКФС	67/16		
Единица измерения: тыс. руб.		по ОКЕИ	384		

Наименование показателя	Код	За 2015 г.	За 2014 г.
1	2	3	4
<b>Денежные потоки от текущих операций</b>			
<b>Поступления - всего</b>	<b>4110</b>	<b>7 321</b>	<b>5 032</b>
в том числе:			
от продажи продукции, товаров, работ и услуг	4111	-	-
арендных платежей, лицензионных платежей, роялти, комиссионных и иных аналогичных платежей	4112	5 286	4 730
от продажи финансовых вложений, приобретаемых с целью их перепродажи в краткосрочной перспективе (как правило, в течение трех месяцев)	4113	-	-
процентов по финансовым вложениям, приобретаемых с целью их перепродажи в краткосрочной перспективе (как правило, в течение трех месяцев)		-	-
прочие поступления, в т.ч.:	4119	2 035	302
проценты за остаток на счетах в банке		1 961	-
прочие поступления		74	302
Справочно: в том числе			
поступления от дочерних и зависимых обществ		-	-
поступления от основной (материнской) компании		-	-
<b>Платежи - всего</b>	<b>4120</b>	<b>(15 583)</b>	<b>(33 670)</b>
в том числе:			
поставщикам (подрядчикам) за сырье, материалы, работы, услуги	4121	(11 211)	(31 796)
в связи с оплатой труда работников	4122	(926)	(924)
процентов по долговым обязательствам, за исключением процентов, включаемых в стоимость инвестиционных активов	4123	-	-
в виде дополнительных расходов по долговым обязательствам, за исключением расходов, включаемых в стоимость инвестиционных активов		-	-
налога на прибыль (за исключением случаев, когда налог на прибыль непосредственно связан с денежными потоками от инвестиционных или финансовых операций)	4124	-	-
в связи с приобретением финансовых вложений с целью их перепродажи в краткосрочной перспективе (как правило, в течение трех месяцев)		-	-
в связи с выполнением работ по поиску, оценке месторождений полезных ископаемых и разведке полезных ископаемых		-	-
прочие платежи	4129	(3 446)	(950)
прочие налоги, сборы, страховые взносы		(963)	(513)
прочие платежи		(2 483)	(437)
Справочно: в том числе			
платежи дочерним и зависимым обществам		-	-
платежи основной (материнской) компании		(1 779)	(20 228)
<b>Сальдо денежных потоков от текущих операций</b>	<b>4100</b>	<b>(8 262)</b>	<b>(28 638)</b>
Справочно: в том числе			
по дочерним и зависимым обществам		-	-
по основной (материнской) компании		(1 779)	(20 228)

<b>Денежные потоки от инвестиционных операций</b>			
<b>Поступления - всего</b>	<b>4210</b>	<b>55 795 567</b>	<b>1 239 198</b>
в том числе:			
от продажи внеоборотных активов (кроме финансовых вложений), в том числе:	4211	-	-
- от продажи основных средств		-	-
- от продажи прочего имущества		-	-
от продажи акций (долей участия) в других организациях	4212	-	-
от возврата предоставленных займов, от продажи долговых ценных бумаг (прав требования денежных средств к другим лицам), в том числе:	4213	55 795 567	-
- от возврата займов, предоставленных другим лицам		55 795 567	-
- от продажи долговых ценных бумаг (прав требования денежных средств к другим лицам), за исключением финансовых вложений, приобретенных с целью перепродажи в краткосрочной перспективе		-	-
дивидендов, процентов по долговым финансовым вложениям и аналогичных поступлений от долевого участия в других организациях, в том числе	4214	-	1 239 198
- процентов по долговым финансовым вложениям, за исключением приобретенных с целью перепродажи в краткосрочной перспективе		-	-
- дивидендов и аналогичных поступлений от долевого участия в других организациях		-	1 239 198
прочие поступления	4219	-	-
Справочно: в том числе			
поступило денежных потоков от дочерних и зависимых обществ		55 795 567	-
поступило денежных потоков от основной (материнской) компании		-	-
<b>Платежи - всего</b>	<b>4220</b>	<b>(392 842 893)</b>	<b>-</b>
в том числе:			
в связи с приобретением, созданием, модернизацией, реконструкцией и подготовкой к использованию внеоборотных активов, в том числе затраты на научно-исследовательские, опытно-конструкторские и технологические работы	4221	-	-
в связи с приобретением акций (долей участия) в других организациях	4222	(276 132 232)	-
в связи с приобретением долговых ценных бумаг (прав требования денежных средств к другим лицам), предоставление займов другим лицам, в том числе:	4223	(116 710 661)	-
- приобретение долговых ценных бумаг (прав требования денежных средств к другим лицам), за исключением финансовых вложений, приобретаемых с целью перепродажи в краткосрочной перспективе		-	-
- на предоставление займов другим лицам		(116 710 661)	-
процентов по долговым обязательствам, включаемых в стоимость инвестиционных активов	4224	-	-
дополнительных расходов по долговым обязательствам, включаемых в стоимость инвестиционных активов		-	-
в связи с выполнением работ по поиску, оценке месторождений полезных ископаемых и разведке полезных ископаемых		-	-
прочие платежи	4229	-	-
Справочно: в том числе			
платежи дочерним и зависимым обществам		(260 133 479)	-
платежи основной (материнской) компании		(111 977 811)	-
<b>Сальдо денежных потоков от инвестиционных операций</b>	<b>4200</b>	<b>(337 047 326)</b>	<b>1 239 198</b>
Справочно: в том числе			
по дочерним и зависимым обществам		(204 337 912)	-
по основной (материнской) компании		(111 977 811)	1 239 198


Наименование показателя	Код	За 2015 г.	За 2014 г.
1	2	3	4
<b>Денежные потоки от финансовых операций</b>			
<b>Поступления - всего</b>	<b>4310</b>	<b>371 604 690</b>	<b>7 845</b>
в том числе:			
получение кредитов и займов от других лиц	4311	52 939 760	7 845
денежных вкладов собственников (участников)	4312	-	-
от выпуска акций, увеличения долей участия	4313	318 664 930	-
от выпуска облигаций, векселей и других долговых ценных бумаг и др.	4314	-	-
бюджетных ассигнований и иного целевого финансирования		-	-
прочие поступления	4319	-	-
Справочно: в том числе			
поступления от дочерних и зависимых обществ		-	-
поступления от основной (материнской) компании		318 664 930	7 845
<b>Платежи - всего</b>	<b>4320</b>	<b>(35 078 178)</b>	<b>(1 218 200)</b>
в том числе:			
собственникам (участникам) в связи с выкупом у них акций (долей участия) организации или их выходом из состава участников	4321	-	-
на уплату дивидендов и иных платежей по распределению прибыли в пользу собственников (участников)	4322	-	-
в связи с погашением (выкупом) векселей и других долговых ценных бумаг, возврат кредитов и займов, в том числе:	4323	-	(1 218 200)
- в связи с погашением (выкупом) векселей и других долговых ценных бумаг		-	-
- на возврат кредитов и займов, полученных от других лиц		(35 078 178)	(1 218 200)
прочие платежи	4329	-	-
Справочно: в том числе			
платежи дочерним и зависимым обществам		-	-
платежи основной (материнской) компании		(34 815 487)	(1 218 200)
<b>Сальдо денежных потоков от финансовой деятельности</b>	<b>4300</b>	<b>336 526 512</b>	<b>(1 210 355)</b>
Справочно: в том числе			
по дочерним и зависимым обществам		283 849 443	-
по основной (материнской) компании			(1 210 355)
<b>Сальдо денежных потоков за отчетный период</b>	<b>4400</b>	<b>(529 076)</b>	<b>205</b>
Справочно: в том числе			
по дочерним и зависимым обществам		(204 337 912)	-
по основной (материнской) компании		171 869 853	(49 071)
<b>Остаток денежных средств и денежных эквивалентов на начало отчетного периода</b>	<b>4450</b>	<b>205</b>	<b>0</b>
в том числе денежных эквивалентов		-	-
<b>Остаток денежных средств и денежных эквивалентов на конец отчетного периода</b>	<b>4500</b>	<b>136 921</b>	<b>205</b>
в том числе денежных эквивалентов		-	-
Величина влияния изменений курса иностранной валюты по отношению к рублю	4490	665 792	-

Руководитель 

(подпись)

Горшков А.И.

(расшифровка подписи)

Главный бухгалтер 

(подпись)

Кислицын Д.В.

(расшифровка подписи)

" 15 " февраля 2016 г.

**ПОЯСНЕНИЯ К БУХГАЛТЕРСКОМУ БАЛАНСУ  
И ОТЧЕТУ О ФИНАНСОВЫХ РЕЗУЛЬТАТАХ АО "Уралкалий-Технология" (тыс. руб.)  
за 2015 год**

**1. Нематериальные активы и расходы на научно-исследовательские, опытно-конструкторские и технологические работы (НИОКР)**

**1.1. Наличие и движение нематериальных активов**

Наименование показателя	Код	Период	Изменения за период														
			На начало года		поступило		выбыло		начислено амортизации		убыток от обесценения		пероценки		На конец периода		
			первоначальная стоимость <sup>3</sup>	накопленная амортизация и убытки от обесценения	первоначальная стоимость <sup>3</sup>	накопленная амортизация и убытки от обесценения	первоначальная стоимость <sup>3</sup>	накопленная амортизация и убытки от обесценения	первоначальная стоимость <sup>3</sup>	накопленная амортизация	первоначальная стоимость <sup>3</sup>	накопленная амортизация	первоначальная стоимость <sup>3</sup>	накопленная амортизация и убытки от обесценения	первоначальная стоимость <sup>3</sup>	накопленная амортизация и убытки от обесценения	
<b>Нематериальные активы - всего</b>	5100	за 20 15 г. <sup>1</sup>	-	( - )	-	( - )	( - )	( - )	( - )	( - )	( - )	( - )	( - )	( - )	( - )	( - )	( - )
	5110	за 20 14 г. <sup>2</sup>	-	( - )	-	( - )	( - )	( - )	( - )	( - )	( - )	( - )	( - )	( - )	( - )	( - )	( - )
в том числе:	5101	за 20 15 г. <sup>1</sup>	-	( - )	-	( - )	( - )	( - )	( - )	( - )	( - )	( - )	( - )	( - )	( - )	( - )	( - )
(вид нематериальных активов)	5111	за 20 14 г. <sup>2</sup>	-	( - )	-	( - )	( - )	( - )	( - )	( - )	( - )	( - )	( - )	( - )	( - )	( - )	( - )
	5102	за 20 15 г. <sup>1</sup>	-	( - )	-	( - )	( - )	( - )	( - )	( - )	( - )	( - )	( - )	( - )	( - )	( - )	( - )
(вид нематериальных активов)	5112	за 20 14 г. <sup>2</sup>	-	( - )	-	( - )	( - )	( - )	( - )	( - )	( - )	( - )	( - )	( - )	( - )	( - )	( - )
и т.д.	...																

**1.2. Первоначальная стоимость нематериальных активов, созданных самой организацией**

Наименование показателя	Код	На 31 декабря 20 15 г. <sup>4</sup>	На 31 декабря 20 14 г. <sup>2</sup>	На 31 декабря 20 13 г. <sup>5</sup>
<b>Всего</b>	5120	-	-	-
в том числе:				
(вид нематериальных активов)	5121	-	-	-
(вид нематериальных активов)	5122	-	-	-
и т.д.	...			

**1.3. Нематериальные активы с полностью погашенной стоимостью**

Наименование показателя	Код	На 31 декабря 20 15 г. <sup>4</sup>	На 31 декабря 20 14 г. <sup>2</sup>	На 31 декабря 20 13 г. <sup>5</sup>
<b>Всего</b>	5130	-	-	-
в том числе:				
(вид нематериальных активов)	5131	-	-	-
(вид нематериальных активов)	5132	-	-	-
и т.д.	...			



1.4. Наличие и движение результатов НИОКР

Наименование показателя	Код	Период	На начало года		поступило	Изменения за период			На конец периода	
			первоначальная стоимость	часть стоимости, списанной на расходы		первоначальная стоимость	выбыло	часть стоимости, списанная на расходы за период	первоначальная стоимость	часть стоимости, списанной на расходы
НИОКР - всего	5140	за 20 15 г. <sup>1</sup>	-	( - )	-	( - )	( - )	( - )	-	( - )
	5150	за 20 14 г. <sup>2</sup>	-	( - )	-	( - )	( - )	( - )	-	( - )
	5141	за 20 15 г. <sup>1</sup>	-	( - )	-	( - )	( - )	( - )	-	( - )
(объект, группа объектов)	5151	за 20 14 г. <sup>2</sup>	-	( - )	-	( - )	( - )	( - )	-	( - )
	5142	за 20 15 г. <sup>1</sup>	-	( - )	-	( - )	( - )	( - )	-	( - )
	5152	за 20 14 г. <sup>2</sup>	-	( - )	-	( - )	( - )	( - )	-	( - )
И т.д.	...									

1.5. Незаконченные и неформленные НИОКР и незаконченные операции по приобретению нематериальных активов

Наименование показателя	Код	Период	На начало года	Изменения за период		На конец периода
				затраты за период	списано затрат как не давших положительного результата	
Затраты по незаконченным исследованиям и разработкам - всего	5160	за 20 15 г. <sup>1</sup>	77 739	-	( 77 739 )	( - )
	5170	за 20 14 г. <sup>2</sup>	77 739	-	( - )	( - )
В том числе:	5161	за 20 15 г. <sup>1</sup>	18 200	-	( 18 200 )	( - )
	5171	за 20 14 г. <sup>2</sup>	18 200	-	( - )	( - )
Разработка техники извлечения БМ	5162	за 20 15 г. <sup>1</sup>	59 539	-	( 59 539 )	( - )
	5172	за 20 14 г. <sup>2</sup>	59 539	-	( - )	( - )
И т.д.	...				( - )	( - )
незаконченные операции по приобретению нематериальных активов - всего	5180	за 20 15 г. <sup>1</sup>	-	-	( - )	( - )
	5190	за 20 14 г. <sup>2</sup>	2 452	-	( 2 452 )	( - )
В том числе:	5181	за 20 15 г. <sup>1</sup>	-	-	( - )	( - )
	5191	за 20 14 г. <sup>2</sup>	2 452	-	( 2 452 )	( - )
патенты	5182	за 20 15 г. <sup>1</sup>	-	-	( - )	( - )
	5192	за 20 14 г. <sup>2</sup>	-	-	( - )	( - )
И т.д.	...				( - )	( - )

## 2. Основные средства

### 2.1. Наличие и движение основных средств

Наименование показателя	Код	Период	Изменения за период								На конец периода					
			На начало года		поступило		Выбыло объектов		убытки от обесценения		первоначальная стоимость <sup>3</sup>	переведена первоначальная стоимость <sup>3</sup>	первоначальная стоимость <sup>3</sup>	накопленная амортизация <sup>5</sup>	величина резерва под обесценение	
			первоначальная стоимость <sup>3</sup>	накопленная амортизация <sup>6</sup>	величина резерва под обесценение	накопленная амортизация <sup>6</sup>	первоначальная стоимость <sup>3</sup>	резерв под обесценение	накопленная амортизация <sup>6</sup>	начислено амортизации <sup>6</sup>						
<b>Основные средства (без учета доходных вложений в материальные ценности) - всего</b>	5200	за 20 15 г. <sup>1</sup>	2 795	( 1 277 )	-	( - )	-	( - )	( - )	-	( - )	-	-	2 795	( 1 277 )	( - )
	5210	за 20 14 г. <sup>2</sup>	2 795	( 1 277 )	-	( - )	-	( - )	( - )	-	( - )	-	-	2 795	( 1 277 )	( - )
В ТОМ ЧИСЛЕ:	5201	за 20 15 г. <sup>1</sup>	42	( 42 )	-	( - )	-	( - )	( - )	-	( - )	-	-	42	( 42 )	( - )
	5211	за 20 14 г. <sup>2</sup>	42	( 42 )	-	( - )	-	( - )	( - )	-	( - )	-	-	42	( 42 )	( - )
непроизводственной сферы.	5202	за 20 15 г. <sup>1</sup>	2 753	( 1 235 )	-	( - )	-	( - )	( - )	-	( - )	-	-	2 753	( 1 235 )	( - )
	5212	за 20 14 г. <sup>2</sup>	2 753	( 1 235 )	-	( - )	-	( - )	( - )	-	( - )	-	-	2 753	( 1 235 )	( - )
Опытная установка	...															
И Т.Д.																
<b>Учтено в составе доходных вложений в материальные ценности - всего</b>	5220	за 20 15 г. <sup>1</sup>	18 037	( 5 086 )	-	( - )	88	( 88 )	( - )	-	( 4 248 )	-	-	17 949	( 9 246 )	( - )
	5230	за 20 14 г. <sup>2</sup>	18 037	( 12 )	-	( - )	-	( - )	( - )	-	( 5 074 )	-	-	18 037	( 5 086 )	( - )
В ТОМ ЧИСЛЕ:	5221	за 20 15 г. <sup>1</sup>	18 037	( 5 086 )	-	( - )	88	( 88 )	( - )	-	( 4 248 )	-	-	17 949	( 9 246 )	( - )
	5231	за 20 14 г. <sup>2</sup>	18 037	( 12 )	-	( - )	-	( - )	( - )	-	( 5 074 )	-	-	18 037	( 5 086 )	( - )
автотранспорт	5222	за 20 15 г. <sup>1</sup>	-	( - )	-	( - )	( - )	( - )	( - )	-	( - )	-	-	( - )	( - )	( - )
(грунта объектов)	5232	за 20 14 г. <sup>2</sup>	-	( - )	-	( - )	( - )	( - )	( - )	-	( - )	-	-	( - )	( - )	( - )
И Т.Д.																

2.2. Незавершенные капитальные вложения

Наименование показателя	Код	Период	На начало года			Изменения за период				На конец года	
			стоимость незавершенных капитальных вложений	величина резерва на обесценение	затраты за период	убытки от обесценения	стоимость незавершенных капитальных вложений	резерв под обесценение	принято к учету в качестве основных средств или увеличена стоимость	стоимость незавершенных капитальных вложений	величина резерва на обесценение
Незавершенное строительство и незаконченные операции по приобретению, модернизации и т.п. основных средств - всего	5240	за 20 15 г. <sup>1</sup>	285 769	( - )	-	( - )	( - )	285 676	( - )	285 769	( 285 676 )
	5250	за 20 14 г. <sup>2</sup>	285 769	( - )	-	( - )	( - )	-	( - )	285 769	( - )
	5241	за 20 15 г. <sup>1</sup>	285 769	( - )	-	( - )	( - )	285 676	( - )	285 769	( 285 676 )
	5251	за 20 14 г. <sup>2</sup>	285 769	( - )	-	( - )	( - )	-	( - )	285 769	( - )
	5242	за 20 15 г. <sup>1</sup>	-	( - )	-	( - )	( - )	-	( - )	-	( - )
(группа объектов)	5252	за 20 14 г. <sup>2</sup>	-	( - )	-	( - )	( - )	-	( - )	-	( - )
и т.д.	...										

2.3. Изменение стоимости основных средств в результате достройки, дооборудования, реконструкции и частичной ликвидации

Наименование показателя	Код	3а 20 15 г. <sup>1</sup>		3а 20 14 г. <sup>2</sup>	
Увеличение стоимости объектов основных средств в результате достройки, дооборудования, реконструкции - всего	5260	-	-	-	-
	5261	-	-	-	-
	5262	-	-	-	-
и т.д.	...				
Уменьшение стоимости объектов основных средств в результате частичной ликвидации - всего	5270	-	-	-	-
	5271	-	-	-	-
	5272	-	-	-	-
и т.д.	...				

2.4. Иное использование основных средств

Наименование показателя	Код	На 31 декабря 20 15 г. <sup>4</sup>		На 31 декабря 20 14 г. <sup>2</sup>		На 31 декабря 20 13 г. <sup>5</sup>	
Переданные в аренду основные средства, числящиеся на балансе	5280	-	-	-	-	-	-
Переданные в аренду основные средства, числящиеся за балансом	5281	-	-	-	-	-	-
Полученные в аренду основные средства, числящиеся на балансе	5282	-	-	-	-	-	-
Полученные в аренду основные средства, числящиеся за балансом	5283	2 162	5 416	5 416	5 416	5 416	5 416
Объекты недвижимости, принятые в эксплуатацию и фактически используемые, находящиеся в процессе государственной регистрации	5284	-	-	-	-	-	-
Основные средства, переведенные на консервацию	5285	1 518	1 518	1 518	1 518	1 518	1 518
Иное использование основных средств (залог и др.)	5286,5287...	-	-	-	-	-	-

### 3. Финансовые вложения

#### 3.1. Наличие и движение финансовых вложений

Наименование показателя	Код	Период	Изменения за период				На конец периода				
			На начало года		поступило	выбыло (погашено)		текущей рыночной стоимости (убытков от обесценения)	первоначальная стоимость	накопленная ксрректировка 7	
			первоначальная стоимость	накопленная ксрректировка 7		первоначальная стоимость	накопленная ксрректировка 7				
<b>Долгосрочные - всего</b>	5301	за 20 15 г. <sup>1</sup>	84 740 382	(37 216 489)	331 036 133	( 141 286 630 )	37 216 489	-	(20 326 818)	274 489 885	(20 326 818)
	5311	за 20 14 г. <sup>2</sup>	84 318 866	(21 203 035)	421 516	( - )	-	-	(16 013 454)	84 740 382	(37 216 489)
акции ПАО "Уралкалий"	5302	за 20 15 г. <sup>1</sup>	84 740 382	(37 216 489)	87 675 593	( 84 740 382 )	37 216 489	-	(18 219 926)	87 675 593	(18 219 926)
	5312	за 20 14 г. <sup>2</sup>	84 318 866	(21 203 035)	421 516	( - )	-	-	(16 013 454)	84 740 382	(37 216 489)
ГДР ПАО "Уралкалий"	5303	за 20 15 г. <sup>1</sup>	-	-	120 782 566	( - )	-	-	(2 106 892)	120 782 566	(2 106 892)
	5313	за 20 14 г. <sup>2</sup>	-	-	-	( - )	-	-	-	-	-
выданные займы	5304	за 20 15 г. <sup>1</sup>	-	-	122 577 974	( 56 546 248 )	-	-	-	66 031 726	-
	5314	за 20 14 г. <sup>2</sup>	-	-	-	( - )	-	-	-	-	-
<b>Краткосрочные - всего</b>	5305	за 20 15 г. <sup>1</sup>	-	-	-	( - )	-	-	-	-	-
	5315	за 20 14 г. <sup>2</sup>	-	-	-	( - )	-	-	-	-	-
в том числе:	5306	за 20 15 г. <sup>1</sup>	-	-	-	( - )	-	-	-	-	-
(арулла, вид)	5316	за 20 14 г. <sup>2</sup>	-	-	-	( - )	-	-	-	-	-
<b>Финансовых вложений - ИТОГО</b>	5300	за 20 15 г. <sup>1</sup>	84 740 382	(37 216 489)	331 036 133	( 141 286 630 )	37 216 489	-	(20 326 818)	274 489 885	(20 326 818)
	5310	за 20 14 г. <sup>2</sup>	84 318 866	(21 303 035)	421 516	( - )	-	-	(16 013 454)	84 740 382	(37 216 489)

#### 3.2. Использование финансовых вложений

Наименование показателя	Код	На 31 декабря		На 31 декабря	
		20 15 г. <sup>4</sup>	20 14 г. <sup>2</sup>	20 14 г. <sup>2</sup>	20 13 г. <sup>5</sup>
<b>Финансовые вложения, находящиеся в залоге, - всего</b>	5320	40 179 874	-	-	-
ГДР ПАО "Уралкалий"	5321	40 179 874	-	-	-
<b>Финансовые вложения, переданные третьим лицам (кроме продажи), - всего</b>	5325	53 427 367	-	-	-
переданные по договору РЕПО	5326	53 427 367	-	-	-
<b>Иное использование финансовых вложений</b>	5329	-	-	-	-

#### 4. Запасы

##### 4.1. Наличие и движение запасов

Наименование показателя	Код	Период	На начало года		Изменения за период					На конец периода	
			себе-стоимость	величина резерва под снижение стоимости	поступления и затраты	выбыло		убытков от снижения стоимости	оборот запасов между их группами (видами)	себе-стоимость	величина резерва под снижение стоимости
						себестоимость	резерв под снижение стоимости				
<b>Запасы - всего</b>	<b>5400</b>	за 20 15 г. <sup>1</sup>	<b>466</b>	( - )	<b>204</b>	( 24 )	-	( - )	<b>X</b>	<b>646</b>	( - )
	5420	за 20 14 г. <sup>2</sup>	<b>466</b>	( - )	-	( - )	-	( - )	<b>X</b>	<b>466</b>	( - )
<i>материалы</i>	5401	за 20 15 г. <sup>1</sup>	466	( - )	13	( 11 )	-	( - )	-	468	( - )
	5421	за 20 14 г. <sup>2</sup>	466	( - )	-	( - )	-	( - )	-	466	( - )
<i>расходы будущих периодов</i>	5402	за 20 15 г. <sup>1</sup>	-	( - )	191	( 13 )	-	( - )	-	178	( - )
	5422	за 20 14 г. <sup>2</sup>	-	( - )	-	( - )	-	( - )	-	-	( - )
И т.д.	...										

##### 4.2. Запасы в залоге

Наименование показателя	Код	На 31 декабря 20 15 г. <sup>4</sup>	На 31 декабря 20 14 г. <sup>2</sup>	На 31 декабря 20 13 г. <sup>5</sup>
<b>Запасы, не оплаченные на отчетную дату, - всего</b>	<b>5440</b>	-	-	-
в том числе:				
<i>(группа, вид)</i>	5441	-	-	-
И т.д.	...			
<b>Запасы, находящиеся в залоге по договору, - всего</b>	<b>5445</b>	-	-	-
в том числе:				
<i>(группа, вид)</i>	5446	-	-	-
И т.д.	...			

5. Дебиторская и кредиторская задолженность

5.1. Наличие и движение дебиторской задолженности

Наименование показателя	Код	Период	Изменения за период							На конец периода		
			На начало года		поступление			выбыло		перевод в краткосрочную задолженность	учтенная по условиям договора	величина резерва по сомнительным долгам
			учтенная по условиям договора	величина резерва по сомнительным долгам	в результате хозяйственных операций (сумма долга по сделке операции) <sup>в</sup>	присчитавшиеся проценты, штрафы и иные начисления <sup>в</sup>	погашение	списание на финансовый результат <sup>в</sup>	восстановление резерва			
<b>Долгосрочная дебиторская задолженность - всего</b>	5501	за 20 15 г. <sup>1</sup>	-	( - )	9 478	-	( - )	( - )	( - )	( - )	9 478	( - )
	5521	за 20 14 г. <sup>2</sup>	-	( - )	-	-	( - )	( - )	( - )	( - )	-	( - )
<i>проценты по займу</i>	5502	за 20 15 г. <sup>1</sup>	-	( - )	9 478	-	( - )	( - )	( - )	( - )	9 478	( - )
	5522	за 20 14 г. <sup>2</sup>	-	( - )	-	-	( - )	( - )	( - )	( - )	-	( - )
<b>Краткосрочная дебиторская задолженность - всего</b>	5510	за 20 15 г. <sup>1</sup>	1 401	( - )	12 369 201	-	( - )	( - )	( - )	( - )	12 369 201	( - )
	5530	за 20 14 г. <sup>2</sup>	5 383	( - )	1 401	-	( - )	( - )	( - )	( - )	1 401	( - )
<i>авансы выданные</i>	5511	за 20 15 г. <sup>1</sup>	-	( - )	12 330 342	-	( - )	( - )	( - )	( - )	12 330 342	( - )
	5531	за 20 14 г. <sup>2</sup>	15	( - )	-	-	( - )	( - )	( - )	( - )	-	( - )
<i>покупатели заказчики</i>	5512	за 20 15 г. <sup>1</sup>	507	( - )	516	-	( - )	( - )	( - )	( - )	516	( - )
	5532	за 20 14 г. <sup>2</sup>	-	( - )	507	-	( - )	( - )	( - )	( - )	507	( - )
<i>прочая</i>	5513	за 20 15 г. <sup>1</sup>	894	( - )	243	-	( - )	( - )	( - )	( - )	243	( - )
	5533	за 20 14 г. <sup>2</sup>	5 368	( - )	894	-	( - )	( - )	( - )	( - )	894	( - )
<i>проценты по займу</i>	5514	за 20 15 г. <sup>1</sup>	-	( - )	38 100	-	( - )	( - )	( - )	( - )	38 100	( - )
	5534	за 20 14 г. <sup>2</sup>	-	( - )	-	-	( - )	( - )	( - )	( - )	-	( - )
<b>Итого</b>	5500	за 20 15 г. <sup>1</sup>	1 401	( - )	12 378 679	-	( - )	( - )	( - )	( - )	12 378 679	( - )
	5520	за 20 14 г. <sup>2</sup>	5 383	( - )	1 401	-	( - )	( - )	( - )	( - )	1 401	( - )

5.2. Просроченная дебиторская задолженность

Наименование показателя	Код	На 31 декабря 20 15 г. <sup>4</sup>		На 31 декабря 20 14 г. <sup>2</sup>		На 31 декабря 20 13 г. <sup>5</sup>	
		учтенная по условиям договора	балансовая стоимость	учтенная по условиям договора	балансовая стоимость	учтенная по условиям договора	балансовая стоимость
		<b>Всего</b>	5540	-	-	-	-
<i>В том числе:</i>							
<i>покупатели и заказчики</i>	5541	-	-	-	-	-	-
<i>прочая</i>	...	-	-	-	-	-	-

10



5.3. Наличие и движение кредиторской задолженности

Наименование показателя	Код	Период	Остаток на начало года	Изменения за период					Остаток на конец периода
				поступление		выбыло	перевод из долго- в краткосрочную задолженность		
				в результате хозяйственных операций (сумма долга по сделке, операции) <sup>3</sup>	причитающиеся проценты, штрафы и иные начисления <sup>3</sup>			погашение	
<b>Долгосрочная кредиторская задолженность -</b>	5551	за 20 15 г. <sup>1</sup>	55 343 451	-	-	( 55 343 451 )	( - )	( - )	-
<b>всего</b>	5571	за 20 14 г. <sup>2</sup>	-	55 343 451	-	( - )	( - )	( - )	55 343 451
Задолженность за приобретенные ценные бумаги	5552	за 20 15 г. <sup>1</sup>	55 343 451	-	-	( 55 343 451 )	( - )	( - )	-
И т.д.	5572	за 20 14 г. <sup>2</sup>	-	55 343 451	-	( - )	( - )	( - )	55 343 451
...									
<b>Краткосрочная кредиторская задолженность -</b>	5560	за 20 15 г. <sup>1</sup>	149	1266	-	( 149 )	( - )	( - )	1266
<b>всего</b>	5580	за 20 14 г. <sup>2</sup>	53 135 227	149	-	( 53 135 227 )	( - )	( - )	149
поставщики	5561	за 20 15 г. <sup>1</sup>	1	298	-	( 1 )	( - )	( - )	298
Задолженность за приобретенные ценные бумаги	5581	за 20 14 г. <sup>2</sup>	21 404	1	-	( 21 404 )	( - )	( - )	1
И т.д.	5582	за 20 15 г. <sup>1</sup>	-	-	-	( - )	( - )	( - )	-
...	5582	за 20 14 г. <sup>2</sup>	53 113 782	-	-	( 53 113 782 )	( - )	( - )	-
прочая	5563	за 20 15 г. <sup>1</sup>	148	968	-	( 148 )	( - )	( - )	968
И т.д.	5583	за 20 14 г. <sup>2</sup>	41	148	-	( 41 )	( - )	( - )	148
<b>Итого</b>	5550	за 20 15 г. <sup>1</sup>	55 343 600	1 266	-	( 55 343 600 )	( - )	( - )	1 266
И т.д.	5570	за 20 14 г. <sup>2</sup>	53 135 227	55 343 600	-	( 53 135 227 )	( - )	( - )	55 343 600

5.4. Просроченная кредиторская задолженность

Наименование показателя	Код	На 31 декабря 20 15 г. <sup>4</sup>	На 31 декабря 20 14 г. <sup>2</sup>	На 31 декабря 20 13 г. <sup>5</sup>
<b>Всего</b>	5590	-	-	-
в том числе:				
(вид)	5591	-	-	-
(вид)	5592	-	-	-
И т.д.	...			